



**LAMPIRAN**



## Lampiran 1 Kuesioner Penelitian

Assalamu'alaikum Warahmatullahi Wabarakatuh.

Perkenalkan saya Mar'ah Fatinah (200701041) Mahasiswi Fakultas psikologi Universitas Muhammadiyah Gresik. Saat ini saya sedang melakukan penelitian guna memenuhi tugas akhir saya. Saya memohon kesediaan anda untuk menjadi responden dalam penelitian saya dan berkenan untuk mengisi kuesioner ini. Adapun kriteria responden dalam penelitian ini adalah:

1. Mahasiswi di Gresik
2. Pernah mengunjungi cafe di Gresik Kota Baru.
3. Usia 18-25 Tahun

Dalam mengisi kuesioner ini tidak ada jawaban benar atau salah. Oleh karena itu, jawablah dengan jujur dengan keadaan anda yang sebenarnya. Data tersebut semata-mata hanya untuk keperluan akademik dan ilmiah. **Seluruh informasi yang diberikan akan dijaga kerahasiannya dan tidak akan disebarluaskan.**

Wassalamualaikum Warahmatullahi Wabarakatuh.

### Identitas Responden

E-mail :  
 Nama/Inisial :  
 No. HP :  
 Jenis Kelamin :  
 Usia :  
 Berapa sering ke cafe dalam satu bulan :  
 Ke cafe mana saja :  
 Status : Kerja, Mahasiswa, Belum bekerja  
 Pengeluaran satu bulan :

Gresik,

---

### Skala 1 *Self Esteem*

Dibawah ini terdapat langkah-langkah petunjuk pengisian kuesioner, yakni:

1. Bacalah setiap pernyataan dibawah ini dengan teliti kemudian berikan penilaian yang sesuai dengan diri anda.
2. Setiap orang memiliki jawaban yang berbeda dan tidak ada jawaban yang benar dan salah, oleh karena itu jawablah sesuai dengan keadaan anda yang sebenarnya
3. Pilihlah jawaban sesuai dengan kondisi anda pada pilihan jawaban yang tersedia sebagai berikut:
  1. STS : Jika pernyataan Sangat Tidak Sesuai dengan diri anda
  2. TS : Jika pernyataan Tidak Sesuai dengan diri anda
  3. S : Jika pernyataan Sesuai dengan diri anda
  4. SS : Jika pernyataan Sangat Sesuai dengan diri anda
4. Apabila anda sudah selesai menjawab, periksalah dan pastikan tidak ada pernyataan yang terlewatkan

No.	Pernyataan	Pilihan Jawaban			
		STS	TS	S	SS
1.	Saya merasa bahwa saya adalah orang yang berharga, setidaknya setara dengan orang lain				
2.	Saya merasa bahwa saya memiliki sejumlah sifat yang baik				
3.	Secara keseluruhan, saya cenderung merasa bahwa saya gagal				
4.	Saya dapat melakukan banyak hal sebaik kebanyakan orang lain				
5.	Saya merasa tidak punya banyak hal yang bisa dibanggakan				
6.	Saya memberikan sikap positif terhadap diri saya sendiri.				
7.	Secara keseluruhan, saya puas dengan diri saya sendiri				
8.	Saya berharap saya bisa lebih menghormati diri saya sendiri				
9.	Saya sering merasa sangat tidak berguna				
10.	Kadang-kadang saya pikir saya tidak bisa sama sekali				

## Skala 2 Hedonic Lifestyle

Dibawah ini terdapat langkah-langkah petunjuk pengisian kuesioner, yakni:

1. Bacalah setiap pernyataan dibawah ini dengan teliti kemudian berikan penilaian yang sesuai dengan diri anda.
2. Setiap orang memiliki jawaban yang berbeda dan tidak ada jawaban yang benar dan salah, oleh karena itu jawablah sesuai dengan keadaan anda yang sebenarnya
3. Pilihlah jawaban sesuai dengan kondisi anda pada pilihan jawaban yang tersedia sebagai berikut:
  1. STS : Jika pernyataan Sangat Tidak Sesuai dengan diri anda
  2. TS : Jika pernyataan Tidak Sesuai dengan diri anda
  3. S : Jika pernyataan Sesuai dengan diri anda
  4. SS : Jika pernyataan Sangat Sesuai dengan diri anda
4. Apabila anda sudah selesai menjawab, periksalah dan pastikan tidak ada pernyataan yang terlewatkan

No.	Pernyataan	Pilihan Jawaban			
		STS	TS	S	SS
1.	Saya tertarik membeli pakaian baru disetiap situasi atau acara agar dilihat orang lain				
2.	Saya tertarik pergi ke cafe/nongkrong yang belum pernah saya datangi untuk bersenang-senang				
3.	Saya tertarik untuk memiliki barang-barang mewah				
4.	Saya selalu ingin bersenang-senang dengan teman-teman				
5.	Saya tertarik pergi ke tempat yang belum saya kunjungi untuk bersenang-senang				
6.	Saya senang menjadi pusat perhatian				
7.	Saya banyak menghabiskan waktu ke pusat pembelanjaan				
8.	Saya sering kali pergi ke cafe untuk menghabiskan waktu bersama teman-teman				
9.	Saya sering menghabiskan waktu dan uang untuk bersenang-senang dengan teman-teman				
10.	Saya sering membeli barang-barang yang kurang bermanfaat				
11.	Saya lupa waktu ketika berbelanja				
12.	Kesenangan dalam hidup adalah hal yang penting				
13.	Tidak masalah ketika mengeluarkan uang lebih banyak untuk membeli barang yang saya sukai				
14.	Saya menghabiskan uang yang saya miliki hanya untuk bersenang-senang				

### Skala 3 Self Control

Dibawah ini terdapat langkah-langkah petunjuk pengisian kuesioner, yakni:

1. Bacalah setiap pernyataan dibawah ini dengan teliti kemudian berikan penilaian yang sesuai dengan diri anda.
2. Setiap orang memiliki jawaban yang berbeda dan tidak ada jawaban yang benar dan salah, oleh karena itu jawablah sesuai dengan keadaan anda yang sebenarnya
3. Pilihlah jawaban sesuai dengan kondisi anda pada pilihan jawaban yang tersedia sebagai berikut:
  1. STS : Jika pernyataan Sangat Tidak Sesuai dengan diri anda
  2. TS : Jika pernyataan Tidak Sesuai dengan diri anda
  3. S : Jika pernyataan Sesuai dengan diri anda
  4. SS : Jika pernyataan Sangat Sesuai dengan diri anda
4. Apabila anda sudah selesai menjawab, periksalah dan pastikan tidak ada pernyataan yang terlewatkan.

No.	Pernyataan	Pilihan Jawaban			
		STS	TS	S	SS
1.	Secara umum, saya dapat menahan godaan apapun dengan baik				
2.	Saya berharap saya memiliki lebih banyak kedisiplinan diri				
3.	Hal yang menyenangkan dan bersenang-senang kadang menahan saya untuk menyelesaikan pekerjaan				
4.	Saya mengalami kesulitan untuk berkonsentrasi				
5.	Terkadang saya tidak bisa menghentikan diri saya dari sesuatu, meskipun saya tahu itu salah				
6.	Saya sering bertindak tanpa mempertimbangkan alternatif lain				
7.	Saya kesulitan menghentikan kebiasaan buruk				
8.	Saya menolak hal-hal yang buruk untuk diri saya				
9.	Saya melakukan beberapa hal buruk jika hal tersebut menyenangkan				
10.	Saya dapat bekerja dengan efektif dalam memilih tujuan jangka panjang				
11.	Saya mengatakan hal-hal yang tidak pantas				
12.	Orang-orang mengatakan saya memiliki kedisiplinan diri yang kuat				
13.	Saya seorang pemalas				

## Lampiran 2 Tabulasi Data

Tabulasi Data (Variabel *Self Esteem*)

NO	Subjek	X1	X2	X3	X4	X5	X6	X7	X8	X9	X10	Total
1	WY	4	4	4	4	4	4	4	4	4	4	40
2	IM	4	3	3	3	3	4	4	4	4	4	36
3	SW	3	3	3	4	4	4	3	3	4	3	34
4	DS	1	1	2	1	2	2	1	2	2	2	16
5	AS	4	4	4	4	4	4	4	4	4	4	40
6	IS	4	4	4	4	4	4	4	4	4	4	40
7	WS	4	4	4	4	4	4	4	4	4	4	40
8	RS	4	4	4	4	4	4	4	4	4	4	40
9	AR	3	3	3	3	3	3	3	3	3	3	30
10	EA	4	4	4	3	4	4	4	4	4	4	39
11	AL	3	4	4	4	4	4	4	4	4	4	39
12	OS	4	4	4	2	4	4	4	4	4	4	38
13	DN	4	4	4	4	4	4	4	4	4	4	40
14	FT	3	4	4	3	4	4	4	4	4	4	38
15	DR	4	4	4	4	4	4	4	4	4	4	40
16	FL	4	4	4	3	4	4	4	4	4	4	39
17	BC	3	4	4	4	4	4	4	4	4	4	39
18	HS	4	4	4	4	4	3	4	4	4	4	39
19	AK	4	4	4	4	4	4	3	3	4	4	38
20	HF	4	4	3	4	4	3	3	4	3	4	36
21	TO	4	4	3	4	4	3	3	3	4	3	35

22	LS	3	4	4	3	4	3	4	4	4	4	37
23	ST	4	4	3	4	4	4	3	3	3	4	36
24	HR	4	4	4	4	4	4	4	4	4	4	40
25	FM	4	4	4	3	3	4	3	4	3	3	35
26	IS	3	3	4	4	3	3	3	4	4	4	35
27	DA	4	3	3	4	2	4	4	4	3	4	35
28	GM	4	3	4	3	4	4	4	3	4	4	37
29	AF	4	4	4	4	3	3	3	4	3	3	35
30	AM	3	4	4	4	4	3	3	4	4	3	36
31	BY	3	4	4	2	3	4	3	4	3	4	34
32	HY	4	3	3	3	4	4	3	4	4	3	35
33	AF	3	4	4	3	4	3	4	4	4	3	36
34	AP	3	4	3	3	4	4	4	4	4	3	36
35	RN	4	3	4	3	4	3	4	4	3	4	36
36	MN	4	4	4	4	4	3	3	4	3	4	37
37	RS	3	4	4	3	3	4	4	4	3	4	36
38	WN	2	3	4	4	3	4	3	4	3	4	34
39	FA	4	3	3	3	4	3	3	4	4	4	35
40	DN	4	3	4	3	4	4	3	4	3	4	36
41	MY	4	4	3	3	3	3	4	3	4	3	34
42	YS	4	4	3	3	4	4	4	3	3	4	36
43	RS	4	3	3	4	3	4	3	4	4	4	36
44	PU	4	4	4	4	4	3	4	3	4	4	38
45	AN	4	3	3	4	4	4	4	3	3	4	36



46	AZ	4	4	3	3	4	3	4	4	3	4	36
47	DN	4	3	3	4	4	3	4	4	3	4	36
48	EF	3	4	4	3	3	3	4	3	4	4	35
49	HJ	4	3	3	4	4	4	4	4	3	4	37
50	FS	3	4	3	3	4	4	4	3	3	4	35
51	ED	3	3	4	3	4	3	4	4	3	4	35
52	AN	4	3	2	4	4	3	4	3	4	4	35
53	MS	3	4	4	3	3	3	4	4	3	4	35
54	AR	4	4	4	3	4	4	4	4	3	4	38
55	AY	4	4	4	3	3	4	4	4	4	4	38
56	IK	4	4	3	4	3	4	4	2	3	4	35
57	DW	4	3	4	3	4	4	4	4	4	4	38
58	MS	4	4	3	4	4	3	4	3	4	4	37
59	MB	3	3	3	4	4	3	3	4	3	4	34
60	AA	4	4	4	3	4	4	4	4	4	4	39
61	CT	3	4	3	3	4	4	3	4	3	4	35
62	WR	3	4	4	3	4	4	4	4	4	4	38
63	AL	3	4	3	3	4	3	4	4	3	4	35
64	AR	3	3	3	3	3	3	4	4	3	4	33
65	AG	3	3	3	4	3	3	4	4	3	4	34
66	DM	3	3	3	3	4	4	4	4	3	4	35
67	NK	3	3	4	4	3	3	4	4	3	4	35
68	KH	3	4	3	3	4	3	4	4	3	4	35
69	AN	3	3	3	3	3	3	4	4	4	4	34
70	MD	3	4	4	4	4	4	4	4	4	4	39

71	IR	3	4	4	4	4	4	4	4	4	4	39
72	AD	3	4	4	4	4	4	4	4	4	4	39
73	DL	4	4	4	4	3	4	4	4	4	4	39
74	BS	3	4	4	4	4	4	4	4	4	4	39
75	SP	3	4	3	4	4	3	4	4	3	4	36
76	MH	3	4	3	4	3	4	4	4	4	4	37
77	ME	2	2	3	2	2	2	2	3	3	3	24
78	HA	4	4	4	3	4	3	4	4	4	4	38
79	OK	4	4	3	3	4	4	3	3	4	4	36
80	MZ	2	2	3	3	3	3	2	2	3	3	26
81	MU	2	2	2	3	3	2	2	2	3	3	24
82	FR	3	3	3	3	2	3	2	2	3	2	26
83	MS	2	2	3	2	3	2	2	2	2	2	22
84	FD	3	3	4	4	4	3	4	4	3	3	35
85	QH	3	4	3	3	3	3	4	4	4	4	35
86	YR	4	4	3	3	4	4	4	4	4	3	37
87	AF	3	3	4	4	3	3	4	4	3	4	35
88	GH	4	4	3	3	4	3	4	4	4	3	36
89	AP	3	3	4	4	3	4	4	4	3	4	36
90	AB	4	3	4	3	3	3	4	3	4	3	34
91	SS	4	4	3	3	4	3	4	3	4	2	34
92	AD	4	3	4	3	2	4	4	3	3	3	33
93	NS	4	3	3	4	4	4	4	4	3	3	36
94	BP	4	4	4	4	4	3	3	3	4	4	37

95	NRS	3	3	3	3	4	3	4	3	3	3	32
96	AS	3	4	3	3	3	4	4	3	4	4	35
97	FM	4	3	4	3	3	4	4	4	3	3	35
98	RL	4	4	3	3	4	4	4	4	3	4	37
99	NHZ	3	3	4	3	4	4	3	4	3	4	35
100	SI	4	3	3	4	3	3	3	4	3	2	32
101	AA	4	4	4	4	4	4	4	4	4	4	40
102	NNI	3	3	3	4	4	3	4	4	4	4	36
103	BL	3	3	3	3	4	3	3	3	3	3	31
104	MR	4	4	3	4	4	4	4	4	4	4	39
105	LM	3	4	4	3	4	4	4	4	4	3	37
106	RZ	4	3	3	3	3	4	3	3	3	3	32
107	NIA	4	4	4	3	4	3	4	3	4	4	37
108	NNA	4	3	3	3	3	3	3	3	4	3	32
109	PDS	4	4	3	4	4	4	4	3	3	3	36
110	MI	3	3	4	3	3	4	3	3	3	4	33
111	EV	4	4	3	3	3	3	3	4	3	3	33
112	AR	4	3	3	4	4	3	3	3	4	4	35
113	SA	4	4	3	3	3	3	3	3	3	3	32
114	ANL	4	3	3	3	4	4	4	4	4	4	37
115	DK	4	3	3	3	3	4	3	4	4	3	34
116	FR	3	4	3	3	3	3	3	3	3	4	32
117	AAH	3	3	4	4	3	3	3	3	3	4	33
118	AI	3	3	3	2	3	3	3	3	3	3	29
119	SF	4	4	3	4	3	3	4	3	3	3	34

120	NB	4	3	3	3	4	3	3	4	3	3	33
121	MRN	3	4	3	3	4	3	3	4	4	4	35
122	IAA	4	3	4	3	3	3	4	3	3	3	33
123	KS	3	3	4	3	4	3	3	4	4	3	34
124	IFM	4	3	3	4	3	3	3	3	3	4	33
125	AR	3	4	3	4	3	4	3	3	4	4	35
126	EV	4	3	3	3	4	3	3	3	3	4	33
127	XN	2	3	3	2	2	3	3	2	2	2	24
128	DN	4	3	3	3	4	3	4	3	4	4	35
129	ZN	3	4	3	4	4	4	3	3	4	3	35
130	RC	3	3	3	4	3	3	3	4	4	4	34
131	NS	4	3	3	4	3	3	3	3	3	3	32
132	KL	3	3	4	3	3	4	3	4	4	4	35
133	MN	4	4	3	4	3	4	4	3	3	4	36
134	AV	3	3	4	3	4	3	3	3	3	4	33
135	KJ	4	4	4	3	3	3	4	3	3	3	34
136	VA	3	4	4	4	4	3	3	3	4	4	36
137	HDA	3	2	2	3	2	3	3	3	2	2	25
138	NHZ	4	3	3	4	3	3	3	4	3	4	34
139	NM	3	3	4	4	3	3	4	4	3	3	34
140	AK	3	3	3	3	3	3	4	3	3	3	31
141	EN	4	3	4	4	4	4	3	3	3	4	36
142	FLP	4	3	4	3	4	4	4	3	4	3	36
143	AL	3	4	4	3	4	4	4	3	4	4	37
144	DH	4	3	4	4	3	4	3	4	4	4	37

145	TA	4	4	4	3	4	4	4	4	4	3	38
146	ET	3	3	4	4	3	4	3	4	3	3	34
147	AK	4	4	4	3	4	4	3	4	3	4	37
148	LS	4	3	4	4	4	4	3	3	4	3	36
149	AS	3	4	4	3	4	4	3	4	3	3	35
150	EWD	4	4	4	4	4	4	4	4	4	3	39
151	MH	4	3	4	4	4	4	3	4	3	3	36
152	TL	4	4	3	3	4	3	3	3	4	4	35
153	NN	3	3	4	4	4	3	3	3	3	3	33
154	IH	4	4	4	4	3	3	3	3	4	4	36
155	SO	4	4	4	4	4	3	4	4	4	3	38
156	DA	3	3	4	3	3	4	3	3	3	3	32
157	KN	2	2	1	1	1	2	1	2	1	2	15
158	UAF	4	4	3	4	3	3	4	4	4	3	36
159	HSD	3	3	3	4	3	3	3	3	4	3	32
160	NL	4	3	3	3	4	3	3	4	3	3	33
161	MU	4	4	3	3	3	4	3	4	4	4	36
162	DFN	4	3	4	4	4	4	4	4	4	4	39
163	FN	4	4	4	4	4	4	4	4	4	4	40
164	ZM	4	4	4	4	4	4	4	4	4	3	39
165	HSD	4	4	4	4	4	4	3	4	3	3	37
166	DL	4	4	4	4	4	4	3	4	4	4	39
167	MR	4	4	4	4	4	4	4	4	4	4	40
168	LD	4	4	4	4	4	4	4	3	3	3	37
169	SN	3	3	3	2	2	2	4	3	3	3	28



195	VV	4	4	4	4	4	4	4	4	4	3	39
196	NI	4	4	3	4	4	4	4	4	4	3	38
197	FG	4	4	3	4	4	4	4	4	4	3	38
198	DD	4	4	3	4	3	4	4	3	4	3	36
199	EY	4	4	4	4	4	3	4	4	4	4	39
200	FH	2	2	2	1	2	1	2	2	1	2	17

**Tabulasi Data (Variabel *Self Control*)**

NO	Subjek	Z1	Z2	Z3	Z4	Z5	Z6	Z7	Z8	Z9	Z10	Z11	Z12	Z13	Total
1	WY	5	4	5	4	4	4	4	4	3	4	3	4	4	52
2	IM	5	4	3	4	4	4	4	4	4	3	3	4	3	49
3	SW	5	3	4	4	4	4	4	3	4	4	4	4	4	51
4	DS	2	3	3	2	3	2	3	3	2	2	2	2	3	32
5	AS	5	4	3	4	4	4	4	5	5	5	5	5	5	58
6	IS	5	5	5	5	5	5	5	5	5	5	5	5	4	64
7	WS	5	5	5	5	5	5	5	5	5	5	5	5	4	64
8	RS	5	5	5	5	5	5	5	5	5	5	5	5	4	6
9	AR	5	5	5	5	5	5	5	5	5	5	5	5	4	6
10	EA	5	5	5	5	5	5	5	5	5	5	5	5	3	6
11	AL	5	5	5	5	5	5	5	5	5	5	5	5	4	64
12	OS	5	5	5	5	5	5	5	5	5	5	5	5	5	65
13	DN	5	5	5	5	5	5	5	5	5	5	5	5	5	65
14	FT	5	5	5	5	5	5	5	5	5	5	5	5	5	65
15	DR	5	5	5	5	5	5	4	5	5	5	5	5	2	61

16	FL	5	5	5	5	5	5	4	5	5	5	5	5	5	64
17	BC	5	5	5	5	5	5	4	5	5	5	5	5	5	64
18	HS	5	5	5	5	5	5	4	5	5	5	5	5	5	64
19	AK	5	5	5	5	5	5	5	5	5	5	5	5	5	65
20	HF	5	5	5	5	5	5	4	5	5	5	5	5	2	61
21	TO	5	5	5	5	5	5	3	5	5	5	5	5	2	60
22	LS	3	5	5	5	5	5	2	5	5	5	5	5	4	59
23	ST	5	5	5	5	5	5	5	5	5	5	5	5	5	65
24	HR	4	5	5	5	5	5	4	4	4	4	4	4	5	58
25	FM	4	5	5	5	5	5	4	4	4	4	4	4	5	58
26	IS	4	5	5	5	5	5	4	4	3	5	3	4	4	56
27	DA	4	5	5	5	5	5	4	4	4	4	4	4	3	56
28	GM	2	2	2	2	3	3	2	2	3	2	3	2	3	31
29	AF	3	5	5	5	5	5	3	5	5	5	5	3	4	58
30	AM	3	5	5	5	5	5	4	4	4	5	4	5	5	59
31	BY	4	5	5	5	5	5	4	4	3	4	3	4	5	56
32	HY	3	5	5	5	5	5	3	4	3	4	4	4	4	5
33	AF	4	4	4	4	5	5	5	3	5	4	4	3	5	5
34	AP	3	4	4	4	5	5	5	3	5	3	4	4	5	54
35	RN	5	5	3	3	3	3	4	5	3	4	4	4	4	50
36	MN	2	2	2	3	3	2	3	2	3	2	3	2	2	31
37	RS	4	4	3	4	3	5	4	3	5	4	4	4	4	51
38	WN	4	3	3	4	4	3	4	3	5	5	3	5	3	49
39	FA	4	5	5	5	5	4	5	3	5	5	5	2	5	58
40	DN	4	3	4	3	4	3	4	3	4	4	2	3	4	45



41	MY	5	2	4	5	5	4	3	4	3	5	4	3	4	51
42	YS	4	4	4	3	3	2	3	5	3	4	5	3	3	46
43	RS	3	3	5	3	4	4	5	3	5	5	3	3	5	51
44	PU	3	3	5	3	5	5	5	3	5	3	5	3	5	53
45	AN	4	3	4	4	4	5	5	3	4	4	3	4	5	52
46	AZ	5	5	5	3	5	5	3	5	5	5	5	5	5	61
47	DN	4	3	4	4	4	5	5	3	4	3	3	4	5	51
48	EF	4	3	4	4	4	5	5	3	4	4	3	4	5	52
49	HJ	4	3	4	4	4	5	5	3	4	4	3	4	5	52
50	FS	3	3	4	3	3	4	4	4	3	4	4	3	5	47
51	ED	3	3	3	3	3	3	4	3	3	3	5	3	3	42
52	AN	4	4	3	4	4	4	4	4	4	4	5	4	5	53
53	MS	2	2	2	2	2	2	3	2	2	2	2	2	2	27
54	AR	4	5	4	4	5	5	5	5	4	5	4	4	5	59
55	AY	4	5	4	5	5	5	5	4	5	4	5	4	5	60
56	IK	4	5	4	5	5	5	5	4	5	4	5	4	5	60
57	DW	5	5	5	4	3	5	5	4	5	4	5	4	5	60
58	MS	3	4	3	5	4	2	3	4	4	5	4	5	5	52
59	MB	4	2	3	2	4	2	4	4	4	4	4	4	5	46
60	AA	4	4	3	5	5	5	5	5	4	5	5	4	5	59
61	CT	4	4	3	5	5	5	5	5	5	3	5	3	5	57
62	WR	4	4	3	5	5	5	5	5	4	5	4	5	5	59
63	AL	3	4	4	3	3	3	3	5	4	3	4	5	4	48
64	AR	3	4	4	3	3	4	3	4	4	4	4	3	5	48
65	AG	4	3	3	3	4	5	4	4	3	4	5	4	3	49

66	DM	4	4	4	4	4	4	4	4	4	5	5	5	5	56
67	NK	4	4	3	4	4	4	4	4	4	4	3	4	4	50
68	KH	4	4	4	3	4	3	5	4	4	2	4	2	4	47
69	AN	3	5	3	4	3	3	4	4	4	5	2	5	3	48
70	MD	5	5	5	5	5	5	5	3	5	3	2	3	5	56
71	IR	4	4	5	5	5	5	5	4	3	4	4	4	2	54
72	AD	3	4	5	5	5	5	5	4	4	4	4	4	4	56
73	DL	4	4	5	5	5	5	5	4	4	5	4	4	4	58
74	BS	4	4	5	5	5	5	5	5	5	3	5	3	5	59
75	SP	4	3	5	5	5	5	5	3	5	4	5	4	5	58
76	MH	5	4	5	5	5	5	5	5	5	5	4	3	5	61
77	ME	3	3	5	5	5	5	5	3	5	5	3	5	4	56
78	HA	4	4	5	5	5	5	5	5	5	3	5	4	5	60
79	OK	3	3	3	3	3	4	3	4	3	3	3	4	3	42
80	MZ	3	3	4	4	3	3	4	3	3	3	4	4	4	44
81	MU	4	3	4	4	4	3	3	3	4	3	3	3	5	44
82	FR	5	4	3	5	4	3	4	4	4	4	4	4	5	55
83	MS	4	4	4	3	3	3	4	3	3	4	3	3	3	44
84	FD	4	5	3	4	3	4	4	4	3	4	5	3	3	49
85	QH	5	5	4	4	4	3	4	3	3	3	3	3	3	47
86	YR	4	5	3	3	4	4	4	5	5	4	5	4	4	54
87	AF	4	5	4	3	3	4	5	3	3	5	3	5	5	52
88	GH	3	4	5	5	5	4	5	4	3	3	5	4	4	54
89	AP	3	4	4	4	3	4	4	5	3	5	5	4	3	51
90	AB	4	4	3	3	3	4	4	4	3	4	4	3	4	47



116	FR	5	4	3	3	4	4	3	4	4	4	4	4	5	51
117	AAH	3	3	5	3	4	4	3	3	4	5	4	3	4	48
118	AI	3	4	5	4	4	3	3	3	4	5	3	4	3	48
119	SF	5	3	5	3	4	3	3	5	5	4	3	3	3	49
120	NB	4	3	4	3	3	3	4	4	4	4	5	3	5	49
121	MRN	3	5	4	4	4	5	3	2	5	5	5	5	4	54
122	IAA	4	4	3	4	4	5	5	3	4	4	4	4	4	52
123	KS	3	5	3	4	4	3	3	4	5	4	3	5	3	49
124	IFM	3	4	3	4	3	3	4	4	5	4	4	5	3	49
125	AR	4	4	4	4	4	4	4	4	4	4	5	4	5	54
126	EV	3	4	5	3	4	4	3	4	4	4	4	5	5	52
127	XN	3	2	3	2	2	3	2	2	2	2	3	2	3	31
128	DN	3	5	4	5	5	5	5	5	5	3	5	3	5	5
129	ZN	3	3	4	3	4	4	4	4	5	3	4	3	4	4
130	RC	3	4	4	3	3	3	3	3	3	3	3	3	4	42
131	NS	3	3	3	3	3	3	3	3	3	3	3	3	3	39
132	KL	3	5	5	4	3	3	4	4	4	4	3	5	3	50
133	MN	3	5	3	4	4	5	4	4	3	5	3	4	5	52
134	AV	3	4	3	3	3	4	4	3	4	3	5	3	3	45
135	KJ	3	4	3	3	4	4	3	5	4	3	4	3	3	46
136	VA	3	4	4	4	3	5	5	4	4	4	5	3	5	53
137	HDA	2	1	1	2	2	2	3	2	3	2	2	2	2	26
138	NHZ	4	4	3	5	4	5	5	3	4	4	4	5	5	55
139	NM	3	3	3	5	3	4	3	5	3	3	4	4	4	47
140	AK	4	4	3	4	4	3	4	4	3	4	5	4	4	50

141	EN	3	4	5	3	3	2	3	3	4	3	4	5	3	45
142	FLP	3	3	5	3	4	3	4	4	4	3	3	5	4	48
143	AL	4	5	3	5	4	3	4	5	4	3	5	4	4	53
144	DH	4	5	3	4	3	3	3	4	3	4	3	3	3	45
145	TA	3	5	3	4	3	4	3	5	4	4	4	3	2	47
146	ET	3	4	4	4	4	3	3	3	3	3	4	4	3	45
147	AK	3	4	3	3	4	4	4	5	4	4	3	3	3	47
148	LS	3	4	4	4	4	4	3	4	4	4	4	4	4	50
149	AS	4	4	4	3	3	4	3	4	4	4	5	3	4	49
150	EWD	4	4	5	3	3	3	3	4	5	4	4	4	3	49
151	MH	3	4	3	3	4	4	4	4	5	4	5	3	4	50
152	TL	4	4	4	5	5	5	5	4	5	5	4	5	5	60
153	NN	3	4	3	4	4	5	4	4	5	4	4	3	5	52
154	IH	3	3	5	3	4	3	4	4	4	4	3	4	3	47
155	SO	4	4	5	5	3	4	3	4	4	4	3	4	5	52
156	DA	3	3	3	3	4	4	3	4	4	3	4	4	4	46
157	KN	1	2	2	2	2	1	1	2	1	2	2	2	1	21
158	UAF	4	5	3	4	3	5	3	5	4	4	4	3	3	50
159	HSD	3	3	4	4	3	4	3	3	3	3	4	4	4	45
160	NL	3	4	3	5	3	3	3	3	3	3	4	3	3	43
161	MU	3	5	4	3	3	4	3	3	4	5	5	3	3	48
162	DFN	4	5	4	5	4	4	5	4	4	4	4	4	4	55
163	FN	4	4	3	4	4	4	4	4	4	4	4	4	4	51
164	ZM	4	5	3	4	3	4	4	4	4	4	5	3	4	51
165	HSD	3	4	3	4	3	4	3	4	4	4	4	3	3	46

166	DL	5	5	3	4	4	5	5	4	4	5	4	5	5	58
167	MR	4	4	4	4	5	4	5	4	4	4	4	3	4	53
168	LD	3	4	4	4	4	4	4	3	5	4	4	4	5	52
169	SN	4	4	5	4	3	4	3	3	4	3	4	4	5	50
170	LH	4	5	4	3	4	3	4	3	4	4	4	3	3	48
171	QF	5	5	4	4	5	5	5	4	5	5	3	4	3	57
172	VK	5	4	4	5	5	4	4	4	4	4	4	4	4	55
173	SS	4	3	4	4	4	3	4	4	4	3	4	3	4	48
174	MA	3	4	4	4	3	4	3	4	3	5	4	4	5	50
175	AI	4	4	5	4	4	4	3	3	4	5	4	3	5	52
176	BGB	5	5	4	4	4	4	4	4	4	4	4	4	5	55
177	NI	4	3	4	5	3	4	4	4	4	4	4	4	3	50
178	AY	4	4	3	4	5	4	4	4	4	4	4	4	3	51
179	AL	3	4	3	3	5	4	4	4	4	4	4	4	5	51
180	ND	5	5	4	4	5	4	4	4	4	4	4	4	4	55
181	JK	3	4	3	3	4	4	4	4	4	4	4	4	3	48
182	SR	3	3	3	3	5	4	4	4	4	4	4	4	3	48
183	AD	4	4	4	3	4	4	4	4	4	4	4	4	3	50
184	FPI	4	4	5	3	3	4	4	4	4	4	4	4	3	50
185	AF	4	5	5	5	4	4	4	4	4	4	4	4	4	55
186	AK	4	4	4	5	5	5	5	5	4	5	5	4	5	60
187	KG	3	4	5	5	4	5	3	4	3	4	3	4	3	50
188	SA	4	4	4	4	3	3	4	5	3	4	3	4	5	50
189	FN	5	5	3	3	4	3	3	3	5	4	3	3	5	49
190	NG	4	4	4	3	4	5	3	4	3	5	3	3	3	48

191	MT	5	5	4	3	3	4	4	5	4	3	4	3	5	52
192	BI	5	5	4	4	3	3	5	5	4	3	4	3	5	53
193	GG	5	5	4	4	4	4	4	4	4	3	4	3	5	53
194	ZK	4	4	3	3	3	5	5	5	5	5	5	5	5	57
195	VV	3	3	4	4	4	5	5	5	5	5	5	5	5	58
196	NI	5	5	3	5	3	5	5	5	5	5	5	5	5	61
197	FG	4	4	3	3	3	5	5	5	5	5	5	5	5	57
198	DD	5	5	3	3	3	5	5	5	5	5	5	5	5	59
199	EY	5	5	4	4	4	5	5	5	5	5	5	5	5	62
200	FH	2	2	1	2	1	2	2	2	2	2	1	2	1	22

Tabulasi Data (Variabel *Hedonic Lifestyle*)

NO	Subjek	Y1	Y2	Y3	Y4	Y5	Y6	Y7	Y8	Y9	Y10	Y11	Y12	Y13	Y14	
1	WY	2	2	3	2	2	3	3	2	3	2	2	3	3	3	35
2	IM	2	3	3	3	3	2	2	2	3	3	3	3	3	3	38
3	SW	2	2	2	3	2	2	2	3	2	3	2	2	3	2	32
4	DS	4	4	4	4	4	4	4	4	4	4	4	4	4	4	56
5	AS	3	2	3	3	4	4	4	3	4	3	3	2	3	3	44
6	IS	2	2	2	2	1	2	1	2	2	2	2	1	1	2	24
7	WS	3	3	3	2	3	2	2	3	2	3	3	3	2	2	36
8	RS	2	2	2	3	3	3	3	2	2	2	2	2	2	2	32
9	AR	2	2	2	2	2	2	2	3	2	3	3	2	2	2	31
10	EA	2	3	2	2	3	3	2	2	3	2	3	2	2	2	33

11	AL	3	3	3	2	3	3	2	2	3	2	2	2	3	3	36
12	OS	2	2	2	2	2	2	3	3	2	2	2	2	2	2	30
13	DN	2	3	2	3	2	2	2	2	3	3	3	2	3	2	34
14	FT	2	3	3	2	3	3	3	2	3	3	2	2	3	3	37
15	DR	3	2	3	2	3	3	3	3	2	2	2	2	3	3	36
16	FL	3	2	3	3	3	3	3	2	2	2	2	2	3	3	36
17	BC	3	2	3	3	2	3	2	2	2	3	2	2	2	3	34
18	HS	2	3	3	3	3	3	3	3	2	2	3	3	3	3	39
19	AK	3	2	3	2	3	2	3	3	3	2	2	3	2	3	36
20	HF	3	2	2	2	3	2	2	3	2	2	3	3	2	2	
21	TO	3	2	3	2	3	3	3	3	3	2	2	2	3	2	
22	LS	3	3	3	3	2	2	2	2	3	3	2	3	3	3	37
23	ST	2	3	3	2	3	3	3	3	2	2	2	3	3	2	36
24	HR	3	2	3	3	3	2	3	3	2	3	3	3	2	3	38
25	FM	3	4	3	3	3	3	4	4	4	3	3	4	4	3	48
26	IS	3	3	4	4	3	3	3	3	4	4	3	3	3	4	47
27	DA	3	4	3	3	3	3	4	3	4	3	3	3	3	4	46
28	GM	3	3	3	4	4	4	4	3	4	3	3	3	3	4	48
29	AF	3	2	3	3	3	3	4	3	4	4	4	4	3	3	46
30	AM	2	3	3	3	4	3	3	4	4	3	3	4	3	3	45
31	BY	2	3	3	3	4	4	3	3	3	4	3	3	4	3	45
32	HY	4	3	4	4	3	3	3	3	4	4	3	3	4	3	48
33	AF	3	3	3	3	4	3	4	3	3	3	2	3	3	3	43
34	AP	4	4	3	4	3	3	3	3	3	4	4	3	3	3	47
35	RN	3	3	3	3	3	3	3	4	4	3	4	4	4	4	48



36	MN	4	4	4	4	4	4	4	4	4	4	4	4	4	4	4	56
37	RS	4	3	4	3	3	3	4	3	3	3	3	3	3	3	3	45
38	WN	3	3	4	3	3	4	3	3	4	3	4	3	3	3	3	46
39	FA	3	3	4	3	3	4	4	3	4	4	3	4	3	3	3	48
40	DN	3	3	3	3	3	3	3	4	3	3	3	4	3	3	3	44
41	MY	3	2	3	4	4	4	3	3	3	2	2	3	3	4	4	43
42	YS	2	2	3	4	3	4	4	4	3	3	2	3	3	3	3	43
43	RS	3	2	2	4	3	3	3	4	4	3	2	3	4	4	4	44
44	PU	4	3	2	3	3	2	3	4	4	4	3	3	2	:	:	43
45	AN	4	3	4	3	3	2	4	3	3	4	3	3	2	:	:	44
46	AZ	4	3	3	3	4	4	4	3	3	3	3	4	3	4	4	48
47	DN	4	3	3	3	3	3	4	4	4	3	2	2	4	3	4	45
48	EF	4	3	4	3	3	3	3	3	4	3	4	3	3	4	4	45
49	HJ	4	3	4	3	3	3	3	3	3	3	4	4	4	4	3	45
50	FS	3	4	4	3	3	3	3	3	4	3	4	3	4	4	4	48
51	ED	3	4	4	3	3	3	3	4	4	4	3	4	3	3	3	48
52	AN	3	4	3	3	4	4	3	3	2	3	3	3	3	4	4	45
53	MS	3	3	4	3	3	4	4	4	4	3	4	4	4	4	3	50
54	AR	2	2	3	2	2	2	2	2	2	3	2	2	2	2	2	30
55	AY	3	2	3	2	3	3	3	2	3	2	2	3	2	2	2	35
56	IK	3	2	3	3	3	3	4	3	3	3	4	4	3	4	4	45
57	DW	3	2	3	2	2	3	3	2	2	3	2	2	2	2	2	33
58	MS	4	3	3	3	3	4	3	4	3	3	3	3	4	3	4	46
59	MB	3	3	3	3	3	3	4	4	4	4	4	4	2	3	4	47
60	AA	4	4	3	2	3	4	4	4	3	3	3	2	3	3	3	45

61	CT	4	3	3	3	3	3	3	4	3	3	4	3	3	4	46
62	WR	2	2	3	3	3	4	4	3	3	3	4	3	3	4	44
63	AL	3	2	4	2	4	3	4	2	3	3	3	3	4	3	43
64	AR	3	4	2	3	3	3	3	3	2	2	3	3	3	2	39
65	AG	4	2	2	2	2	4	4	4	4	2	4	2	2	2	40
66	DM	3	3	2	3	3	4	4	4	4	4	3	3	3	2	45
67	NK	2	3	3	2	3	3	3	3	3	4	3	3	4	2	41
68	KH	3	3	3	3	3	3	3	3	3	3	3	3	3	3	
69	AN	3	3	3	3	3	3	2	2	3	4	2	4	4	4	
70	MD	2	2	3	2	2	2	3	3	2	2	2	2	3	2	52
71	IR	3	4	4	4	4	3	2	3	3	3	4	3	3	3	46
72	AD	3	2	3	2	3	2	2	2	2	2	2	2	2	2	
73	DL	2	2	2	2	3	2	2	2	3	3	3	2	2	3	
74	BS	4	4	3	3	3	3	4	4	4	3	4	3	2	4	48
75	SP	3	4	3	3	4	3	3	3	3	3	3	4	4	3	46
76	MH	3	2	4	3	4	4	4	4	3	3	4	3	2	2	45
77	ME	3	4	3	2	3	4	4	4	3	3	3	3	3	4	46
78	HA	2	3	3	3	4	4	3	3	3	3	2	4	4	4	45
79	OK	3	2	3	2	3	3	3	3	3	4	3	3	3	2	40
80	MZ	3	4	3	4	4	3	3	3	4	4	3	3	4	3	48
81	MU	3	3	3	4	3	4	4	4	4	2	2	3	4	4	47
82	FR	3	4	4	3	3	3	4	2	3	3	3	4	3	3	45
83	MS	4	4	4	4	3	3	3	3	4	4	3	4	4	4	51
84	FD	3	3	3	3	3	3	2	3	2	2	3	4	2	2	38
85	QH	4	4	2	4	4	3	3	4	3	4	3	3	4	3	48

86	YR	2	3	3	3	2	2	2	2	2	2	3	2	3	2	33
87	AF	2	3	2	2	3	2	2	3	3	2	2	2	2	2	32
88	GH	2	3	3	3	3	2	3	3	3	2	3	3	3	2	38
89	AP	2	3	3	4	4	3	3	2	3	3	3	4	4	3	44
90	AB	3	2	3	3	3	4	4	4	3	2	2	3	4	4	44
91	SS	4	3	3	2	4	2	3	3	3	4	4	3	3	3	44
92	AD	2	2	3	4	3	3	3	3	2	4	2	2	3	4	
93	NS	3	3	2	2	3	2	3	3	3	3	3	4	3	3	
94	BP	2	3	3	3	3	2	2	3	3	2	3	3	3	3	38
95	NRS	4	3	3	4	3	2	3	4	3	3	2	3	3	3	38
96	AS	3	3	2	2	3	3	3	3	2	3	3	3	4	2	38
97	FM	2	3	3	3	3	2	3	3	3	2	2	3	4	4	38
98	RL	2	3	3	3	3	3	2	2	2	3	2	3	3	3	37
99	NHZ	3	3	3	2	3	4	3	2	2	2	3	3	2	3	38
100	SI	3	4	3	3	3	2	3	3	3	3	3	2	3	4	42
101	AA	2	3	2	2	3	2	2	2	3	2	2	2	2	2	31
102	NNI	3	3	4	4	4	3	3	3	3	2	2	3	3	3	43
103	BL	2	2	2	3	3	3	4	3	4	3	3	3	4	3	42
104	MR	3	3	2	2	2	2	2	3	3	3	2	3	3	3	36
105	LM	3	2	3	4	3	2	3	3	3	2	3	3	2	3	39
106	RZ	2	3	2	3	3	2	2	3	3	3	2	3	3	2	36
107	NIA	2	3	2	2	3	3	4	3	3	3	3	4	3	3	41
108	NNA	3	3	3	3	3	3	2	2	3	3	3	3	3	3	40
109	PDS	3	3	1	3	2	3	3	2	3	3	3	4	3	3	39
110	MI	3	3	3	2	3	3	2	3	3	3	3	3	4	2	40

111	EV	4	2	2	3	3	3	3	3	3	3	3	3	4	3	42
112	AR	3	3	3	4	3	3	3	4	4	2	3	4	3	3	45
113	SA	2	3	3	3	3	2	3	3	3	2	2	2	3	2	36
114	ANL	2	3	3	4	3	2	4	3	3	3	3	3	3	3	42
115	DK	3	2	2	3	3	2	3	3	3	2	3	3	3	3	38
116	FR	2	2	3	3	3	2	3	2	2	2	3	3	2		34
117	AAH	3	3	3	2	3	3	2	2	3	2	2	2	3		35
118	AI	3	3	3	3	3	2	4	2	3	3	4	4	4	3	44
119	SF	3	4	4	3	3	4	2	3	3	3	3	3	3	3	44
120	NB	2	3	2	4	4	4	2	3	3	3	3	2	2	3	
121	MRN	3	2	2	2	2	3	3	2	2	2	2	2	2	2	
122	IAA	3	3	3	3	3	4	2	3	2	3	3	3	2	4	41
123	KS	3	3	3	3	3	2	3	3	3	3	2	3	3	3	40
124	IFM	3	3	3	3	3	2	3	3	3	3	3	3	3	3	41
125	AR	4	2	2	3	2	2	2	2	3	3	3	2	3	3	36
126	EV	3	3	4	4	3	2	3	3	4	4	3	2	3	3	44
127	XN	4	4	4	4	4	4	3	4	3	4	4	4	4	3	52
128	DN	2	3	3	3	3	3	3	2	3	3	3	4	3	2	40
129	ZN	2	3	2	3	3	2	3	4	2	2	2	3	2	2	35
130	RC	2	4	2	3	4	3	2	4	2	3	3	3	3	2	40
131	NS	2	3	3	3	3	2	2	2	3	3	2	3	3	3	37
132	KL	2	3	3	3	3	2	4	2	2	3	2	3	2	2	36
133	MN	3	4	3	3	4	2	2	3	4	3	4	4	4	3	46
134	AV	3	3	2	4	4	2	2	3	3	3	3	4	2	4	42
135	KJ	3	2	4	4	2	2	4	3	3	3	4	3	3	3	43

136	VA	2	4	2	3	4	3	2	3	2	3	3	3	3	3	40
137	HDA	3	4	2	4	4	2	3	4	3	3	4	4	4	4	48
138	NHZ	2	3	3	4	3	3	3	2	3	3	3	3	3	3	41
139	NM	2	3	2	4	3	4	2	3	3	2	3	3	3	3	40
140	AK	2	3	2	3	3	3	3	2	4	4	3	3	2	3	
141	EN	3	3	2	3	4	2	3	3	2	3	3	3	2	3	
142	FLP	2	3	3	3	2	2	3	4	3	2	3	3	2	3	36
143	AL	2	3	2	4	4	3	3	2	3	3	2	3	2	2	38
144	DH	3	3	3	2	3	3	2	2	2	2	2	3	2	2	
145	TA	2	2	3	2	2	3	2	2	3	3	3	2	2	3	
146	ET	3	3	2	3	4	3	3	3	3	3	3	4	4	3	44
147	AK	4	2	2	3	3	3	3	3	4	4	4	3	3	3	44
148	LS	2	3	3	3	3	2	3	3	3	3	4	2	3	3	40
149	AS	2	3	3	4	2	2	3	2	3	3	4	3	3	3	40
150	EWD	2	3	2	2	3	2	2	3	3	3	3	4	4	3	39
151	MH	3	4	3	4	3	3	3	3	3	4	2	4	3	3	45
152	TL	2	3	3	3	3	3	2	3	3	3	4	3	3	2	40
153	NN	2	3	2	2	3	4	2	3	3	3	3	2	3	3	38
154	IH	2	3	2	3	2	2	2	3	3	2	3	2	2	3	34
155	SO	2	3	3	3	2	2	2	2	3	3	2	3	3	2	35
156	DA	4	3	2	2	2	2	2	3	3	3	4	2	3	3	38
157	KN	4	4	3	4	4	4	4	3	3	4	4	4	3	3	51
158	UAF	2	3	3	3	2	3	2	3	2	2	2	3	2	2	34
159	HSD	3	3	2	3	4	4	3	3	3	3	2	3	3	3	42
160	NL	2	2	2	3	3	2	2	2	2	3	3	4	2	2	34

161	MU	2	2	4	4	4	3	3	3	4	3	3	4	4	4	47
162	DFN	3	3	2	2	2	2	2	3	2	2	2	3	2	3	33
163	FN	2	3	2	2	2	2	2	3	3	2	2	3	2	2	32
164	ZM	3	2	3	3	2	3	3	2	2	2	2	2	3	4	
165	HSD	2	3	3	3	3	2	3	2	2	3	2	2	3	3	
166	DL	2	3	3	2	3	3	2	4	2	2	3	4	2	2	
167	MR	2	1	2	1	1	2	2	2	1	2	2	2	1	2	
168	LD	3	2	2	3	3	2	2	2	3	2	3	3	2	3	
169	SN	4	3	4	3	3	3	4	2	2	2	3	4	4	4	
170	LH	3	2	3	3	3	2	3	3	3	2	3	3	3	3	39
171	QF	3	2	2	2	2	2	3	3	2	3	3	2	2	3	34
172	VK	3	4	4	3	4	3	3	3	3	3	3	3	3	3	45
173	SS	2	2	3	2	2	2	3	2	2	4	2	3	2	3	34
174	MA	2	4	3	3	4	3	2	3	3	3	2	4	3	3	42
175	AI	3	2	2	3	3	2	3	3	3	3	2	3	3	2	37
176	BGB	2	1	2	1	2	2	2	1	1	1	2	2	2	2	23
177	NI	2	3	2	2	4	3	3	2	2	2	3	3	2	3	36
178	AY	2	2	3	3	2	3	3	2	3	3	2	3	2	2	35
179	AL	3	3	2	3	3	2	2	3	3	3	3	3	2	2	37
180	ND	3	3	3	3	4	2	2	3	3	3	2	2	4	2	39
181	JK	3	3	3	3	3	3	2	3	2	3	3	3	3	3	40
182	SR	4	3	3	3	3	4	4	4	3	3	4	3	3	4	48
183	AD	3	3	3	4	4	4	4	4	4	3	3	3	3	3	48
184	FPI	3	4	4	4	3	3	3	3	3	3	3	3	3	3	45
185	AF	3	4	3	3	4	4	3	4	4	3	3	3	3	3	47



**Lampiran 3 Surat *Expert Judgment*****SURAT PERSETUJUAN EXPERT JUDGMENT**

Nama : Dr. Asri Rejeki, MM., Psikolog  
Pekerjaan : Dosen Tetap dan Kepala Laboratorium Fakultas Psikologi Universitas Muhammadiyah Gresik  
Instansi : Fakultas Psikologi Universitas Muhammadiyah Gresik

Dengan ini menyatakan instrumen/alat ukur variabel Z yaitu Self Esteem dari (Rosemberg). Dalam penelitian dengan judul "Pengaruh Self Esteem Terhadap Hedonic Lifestyle dengan Mediasi Self Control Pada Mahasiswi Pengunjung Cafe di Gresik Kota Baru.

Nama : Mar'ah Fatinah  
NIM : 200701041  
Program Studi : Psikologi

Dapat (disetujui dengan perbaikan) dan layak digunakan dalam penelitian. Demikian surat persetujuan ini dibuat agar dapat dipergunakan sebagaimana mestinya.

Gresik, 22 November 2023

Expert Judgment,



Dr. Asri Rejeki, MM., Psikolog



## Lampiran 4 Hasil Validitas dan Reliabilitas

### Hasil Validitas *Self Esteem*

Item-Total Statistics

	Scale Mean if Item Deleted	Scale Variance if Item Deleted	Corrected Item-Total Correlation	Cronbach's Alpha if Item Deleted
x1	31.60	13.799	.554	.858
x2	31.64	13.558	.621	.852
x3	31.66	14.055	.529	.859
x4	31.72	13.670	.541	.859
x5	31.58	13.421	.639	.851
x6	31.65	13.786	.575	.856
x7	31.59	13.389	.645	.850
x8	31.60	13.818	.569	.856
x9	31.68	13.505	.635	.851
x10	31.63	14.014	.520	.860



### Hasil Validitas *Self Control*

**Item-Total Statistics**

	Scale Mean if Item Deleted	Scale Variance if Item Deleted	Corrected Item-Total Correlation	Cronbach's Alpha if Item Deleted
z1	47.93	48.785	.623	.888
z2	47.69	49.017	.595	.890
z3	47.83	49.408	.523	.893
z4	47.82	48.249	.645	.887
z5	47.78	48.394	.657	.887
z6	47.69	47.087	.710	.884
z7	47.78	49.429	.563	.891
z8	47.79	49.333	.576	.891
z9	47.71	48.890	.634	.888
z10	47.79	48.921	.625	.888
z11	47.71	49.310	.563	.891
z12	47.91	49.067	.586	.890
z13	47.73	49.273	.495	.895

## Hasil Validitas Hedonic Lifestyle

Item-Total Statistics

	Scale Mean if Item Deleted	Scale Variance if Item Deleted	Corrected Item-Total Correlation	Cronbach's Alpha if Item Deleted
y1	37.89	32.354	.506	.874
y2	37.82	32.249	.524	.873
y3	37.86	32.828	.475	.875
y4	37.79	32.197	.541	.872
y5	37.69	32.378	.560	.871
y6	37.86	32.175	.511	.874
y7	37.79	31.617	.567	.871
y8	37.77	31.816	.570	.871
y9	37.77	31.537	.633	.868
y10	37.83	32.132	.563	.871
y11	37.87	32.375	.510	.874
y12	37.74	32.246	.541	.872
y13	37.79	31.755	.580	.870
y14	37.80	32.023	.584	.870

### Hasil Reliabilitas *Self Esteem*

#### Reliability Statistics

Cronbach's Alpha	N of Items
.868	10

### Hasil Reliabilitas *Self Control*

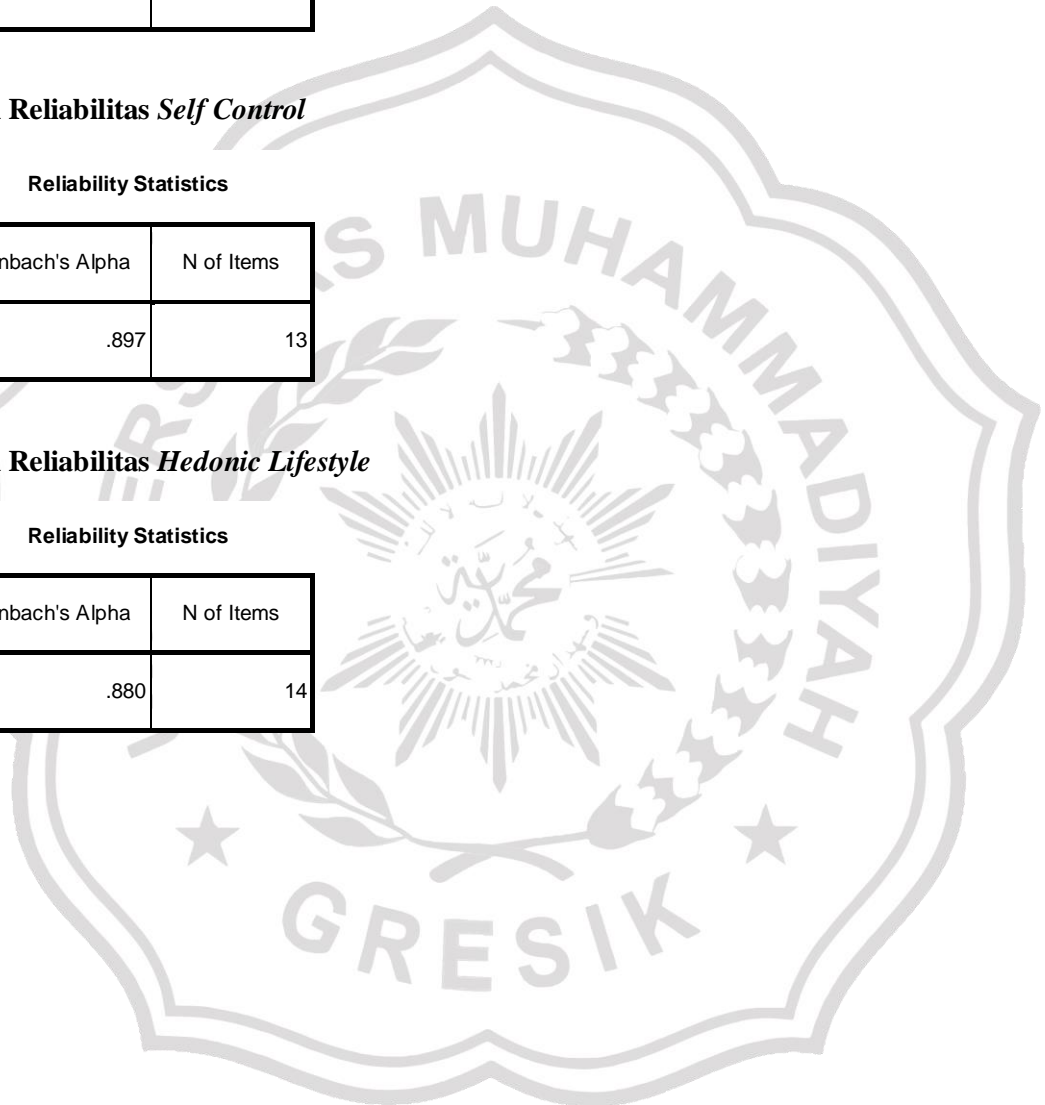
#### Reliability Statistics

Cronbach's Alpha	N of Items
.897	13

### Hasil Reliabilitas *Hedonic Lifestyle*

#### Reliability Statistics

Cronbach's Alpha	N of Items
.880	14



## Lampiran 5 Uji Asumsi Klasik

### Hasil Uji Normalitas

#### One-Sample Kolmogorov-Smirnov Test

		Unstandardized Residual
N		200
Normal Parameters <sup>a,b</sup>	Mean	,000000
	Std. Deviation	39,92829816
Most Extreme Differences	Absolute	,041
	Positive	,041
	Negative	-,029
Kolmogorov-Smirnov Z		,586
Asymp. Sig. (2-tailed)		<b>,883</b>

a. Test distribution is Normal.

b. Calculated from data.

### Hasil Uji Linearitas

#### ANOVA Table

			Sum of Squares	df	Mean Square	F	Sig.
HEDONIC LIFESTYLE * SELF ESTEEM	Between Groups	(Combined) Linearity	2333.124	19	122.796	4.410	.000
		Deviation from Linearity	1434.234	1	1434.23	51.50	.000
			898.890	18	39.938	1.257	<b>.053</b>
	Within Groups		5012.056	180	27.845		
	Total		7345.180	199			

#### Measures of Association

	R	R Squared	Eta	Eta Squared
HEDONIC LIFESTYLE * SELF ESTEEM	-.442	.195	.564	.318

ANOVA Table

			Sum of Squares	df	Mean Square	F	Sig.
HEDONIC LIFESTYLE * SELF CONTROL	Between Groups	(Combined)	2303.829	30	76.794	2.574	.000
		Linearity	1277.395	1	1277.395	42.822	.000
		Deviation from Linearity	1026.434	29	35.394	1.187	.249
	Within Groups		5041.351	169	29.830		
	Total		7345.180	199			

Measures of Association

	R	R Squared	Eta	Eta Squared
HEDONIC LIFESTYLE * SELF CONTROL	-.417	.174	.560	.314

ANOVA Table

			Sum of Squares	df	Mean Square	F	Sig.
SELF CONTROL * SELF ESTEEM	Between Groups	(Combined)	5617.259	19	295.645	9.342	.000
		Linearity	4009.336	1	4009.336	126.684	.000
		Deviation from Linearity	1607.923	18	39.329	1.192	.236
	Within Groups		5696.696	180	31.648		
	Total		11313.955	199			

Measures of Association

	R	R Squared	Eta	Eta Squared
SELF CONTROL * SELF ESTEEM	.595	.354	.705	.496

## Hasil Uji Multikolinieritas

Coefficients<sup>a</sup>

Model		Collinearity Statistics	
		Tolerance	VIF
1	SELF ESTEEM	.998	1.002
	SELF CONTROL	.998	1.002

a. Dependent Variable: HEDONIC LIFESTYLE

## Hasil Uji Heterokedastisitas

Coefficients<sup>a</sup>

Model		Unstandardized Coefficients		Standardized Coefficients	t	Sig.
		B	Std. Error	Beta		
1	(Constant)	49,809	15,711		3,170	,002
	SELF ESTEEM	,137	,536	,022	,256	,799
	SELF CONTROL	-,454	,290	-,137	-1,562	,120

a. Dependent Variable: absresid

## Lampiran 6 Uji Hipotesis

### Hasil Uji Hipotesis 1 *Self Esteem* dan *Self Control* Terhadap *Hedonic Lifestyle*

**Model Summary**

Model	R	R Square	Adjusted R Square	Std. Error of the Estimate
1	,482 <sup>a</sup>	,232	,224	5,351

a. Predictors: (Constant), SELF CONTROL, SELF ESTEEM

**ANOVA<sup>b</sup>**

Model		Sum of Squares	df	Mean Square	F	Sig.
1	Regression	1703,957	2	851,978	29,752	,000 <sup>a</sup>
	Residual	5641,223	197	28,636		
	Total	7345,180	199			

a. Predictors: (Constant), SELF CONTROL, SELF ESTEEM

b. Dependent Variable: HEDONIC LIFESTYLE

**Coefficients<sup>a</sup>**

Model		Unstandardized Coefficients		Standardized Coefficients	t	Sig.
		B	Std. Error	Beta		
1	(Constant)	66,343	3,389		19,578	,000
	SELF ESTEEM	-,446	,116	-,300	-3,860	,000
	SELF CONTROL	-,192	,063	-,238	-3,069	,002

a. Dependent Variable: HEDONIC LIFESTYLE

### Hasil Uji Hipotesis 2 *Self Esteem* Terhadap *Hedonic Lifestyle*



### Model Summary

Model	R	R Square	Adjusted R Square	Std. Error of the Estimate
1	,442 <sup>a</sup>	,195	,191	5,464

a. Predictors: (Constant), SELF ESTEEM

### ANOVA<sup>b</sup>

Model		Sum of Squares	df	Mean Square	F	Sig.
1	Regression	1434,234	1	1434,234	48,043	,000 <sup>a</sup>
	Residual	5910,946	198	29,853		
	Total	7345,180	199			

a. Predictors: (Constant), SELF ESTEEM

b. Dependent Variable: HEDONIC LIFESTYLE

### Coefficients<sup>a</sup>

Model		Unstandardized Coefficients		Standardized Coefficients	t	Sig.
		B	Std. Error	Beta		
1	(Constant)	63,822	3,357		19,013	,000
	SELF ESTEEM	-,658	,095	-,442	-6,931	,000

a. Dependent Variable: HEDONIC LIFESTYLE

### Hasil Uji Hipotesis 3 *Self Esteem Terhadap Self Control*

**Model Summary**

Model	R	R Square	Adjusted R Square	Std. Error of the Estimate
1	,595 <sup>a</sup>	,354	,351	6,074

a. Predictors: (Constant), SELF ESTEEM

**ANOVA<sup>b</sup>**

Model		Sum of Squares	df	Mean Square	F	Sig.
1	Regression	4009,336	1	4009,336	108,678	,000 <sup>a</sup>
	Residual	7304,619	198	36,892		
	Total	11313,955	199			

a. Predictors: (Constant), SELF ESTEEM

b. Dependent Variable: SELF CONTROL

**Coefficients<sup>a</sup>**

Model		Unstandardized Coefficients		Standardized Coefficients	t	Sig.
		B	Std. Error	Beta		
1	(Constant)	13,123	3,731		3,517	,001
	SELF ESTEEM	1,099	,105	,595	10,425	,000

a. Dependent Variable: SELF CONTROL

## Hasil Uji Hipotesis 4 *Self Control* Terhadap *Hedonic Lifestyle*

**Model Summary**

Model	R	R Square	Adjusted R Square	Std. Error of the Estimate
1	,417 <sup>a</sup>	,174	,170	5,536

a. Predictors: (Constant), SELF CONTROL

**ANOVA<sup>b</sup>**

Model		Sum of Squares	df	Mean Square	F	Sig.
1	Regression	1277,395	1	1277,395	41,683	,000 <sup>a</sup>
	Residual	6067,785	198	30,645		
	Total	7345,180	199			

a. Predictors: (Constant), SELF CONTROL

b. Dependent Variable: HEDONIC LIFESTYLE

**Coefficients<sup>a</sup>**

Model		Unstandardized Coefficients		Standardized Coefficients	t	Sig.
		B	Std. Error	Beta		
1	(Constant)	58,104	2,722		21,343	,000
	SELF CONTROL	-,336	,052	-,417	-6,456	,000

a. Dependent Variable: HEDONIC LIFESTYLE

## Lampiran 7 Uji Frekuensi

### Uji Frekuensi *Self esteem*

#### Saya sering merasa sangat tidak berguna

		Frequency	Percent	Valid Percent	Cumulative Percent
Valid	Sangat Tidak Sesuai	1	,5	,5	,5
	Tidak Sesuai	9	4,5	4,5	5,0
	Sesuai	69	34,5	34,5	39,5
	Sangat Sesuai	121	60,5	60,5	100,0
	Total	200	100,0	100,0	

#### Secara keseluruhan, saya puas dengan diri saya sendiri

		Frequency	Percent	Valid Percent	Cumulative Percent
Valid	Sangat Tidak Sesuai	1	,5	,5	,5
	Tidak Sesuai	8	4,0	4,0	4,5
	Sesuai	79	39,5	39,5	44,0
	Sangat Sesuai	112	56,0	56,0	100,0
	Total	200	100,0	100,0	

#### Saya memberikan sikap positif terhadap diri saya sendiri.

		Frequency	Percent	Valid Percent	Cumulative Percent
Valid	Sangat Tidak Sesuai	1	,5	,5	,5
	Tidak Sesuai	5	2,5	2,5	3,0
	Sesuai	89	44,5	44,5	47,5
	Sangat Sesuai	105	52,5	52,5	100,0
	Total	200	100,0	100,0	

**Saya merasa bahwa saya adalah orang yang berharga, setidaknya setara dengan orang lain**

		Frequency	Percent	Valid Percent	Cumulative Percent
Valid	Sangat Tidak Sesuai	3	1,5	1,5	1,5
	Tidak Sesuai	8	4,0	4,0	5,5
	Sesuai	89	44,5	44,5	50,0
	Sangat Sesuai	100	50,0	50,0	100,0
	Total	200	100,0	100,0	

**Kadang-kadang saya pikir saya tidak bisa sama sekali**

		Frequency	Percent	Valid Percent	Cumulative Percent
Valid	Sangat Tidak Sesuai	1	,5	,5	,5
	Tidak Sesuai	10	5,0	5,0	5,5
	Sesuai	63	31,5	31,5	37,0
	Sangat Sesuai	126	63,0	63,0	100,0
	Total	200	100,0	100,0	

**Saya merasa bahwa saya memiliki sejumlah sifat yang baik**

		Frequency	Percent	Valid Percent	Cumulative Percent
Valid	Sangat Tidak Sesuai	1	,5	,5	,5
	Tidak Sesuai	7	3,5	3,5	4,0
	Sesuai	83	41,5	41,5	45,5
	Sangat Sesuai	109	54,5	54,5	100,0
	Total	200	100,0	100,0	

**Saya dapat melakukan banyak hal sebaik kebanyakan orang lain**

		Frequency	Percent	Valid Percent	Cumulative Percent
Valid	Sangat Tidak Sesuai	2	1,0	1,0	1,0
	Tidak Sesuai	7	3,5	3,5	4,5
	Sesuai	68	34,0	34,0	38,5
	Sangat Sesuai	123	61,5	61,5	100,0
	Total	200	100,0	100,0	

**Saya berharap saya bisa lebih menghormati diri saya sendiri**

		Frequency	Percent	Valid Percent	Cumulative Percent
Valid	Tidak Sesuai	10	5,0	5,0	5,0
	Sesuai	71	35,5	35,5	40,5
	Sangat Sesuai	119	59,5	59,5	100,0
	Total	200	100,0	100,0	

**Saya merasa tidak punya banyak hal yang bisa dibanggakan**

		Frequency	Percent	Valid Percent	Cumulative Percent
Valid	Sangat Tidak Sesuai	2	1,0	1,0	1,0
	Tidak Sesuai	5	2,5	2,5	3,5
	Sesuai	90	45,0	45,0	48,5
	Sangat Sesuai	103	51,5	51,5	100,0
	Total	200	100,0	100,0	

**Secara keseluruhan, saya cenderung merasa bahwa saya gagal**

		Frequency	Percent	Valid Percent	Cumulative Percent
Valid	Tidak Sesuai	10	5,0	5,0	5,0
	Sesuai	75	37,5	37,5	42,5
	Sangat Sesuai	115	57,5	57,5	100,0
	Total	200	100,0	100,0	

**Uji Frekuensi Self Control**

**Secara umum, saya dapat menahan godaan apapun dengan baik**

		Frequency	Percent	Valid Percent	Cumulative Percent
Valid	Sangat Tidak Sesuai	1	,5	,5	,5
	Tidak Sesuai	6	3,0	3,0	3,5
	Netral	67	33,5	33,5	37,0
	Sesuai	78	39,0	39,0	76,0
	Sangat Sesuai	48	24,0	24,0	100,0
	Total	200	100,0	100,0	

**Saya berharap saya memiliki lebih banyak kedisiplinan diri**

		Frequency	Percent	Valid Percent	Cumulative Percent
Valid	Sangat Tidak Sesuai	1	,5	,5	,5
	Tidak Sesuai	8	4,0	4,0	4,5
	Netral	36	18,0	18,0	22,5
	Sesuai	86	43,0	43,0	65,5
	Sangat Sesuai	69	34,5	34,5	100,0
	Total	200	100,0	100,0	

**Hal yang menyenangkan dan bersenang-senang kadang menahan saya untuk menyelesaikan pekerjaan**

		Frequency	Percent	Valid Percent	Cumulative Percent
Valid	Sangat Tidak Sesuai	2	1,0	1,0	1,0
	Tidak Sesuai	4	2,0	2,0	3,0
	Netral	64	32,0	32,0	35,0
	Sesuai	65	32,5	32,5	67,5
	Sangat Sesuai	65	32,5	32,5	100,0
	Total	200	100,0	100,0	

**Saya mengalami kesulitan untuk berkonsentrasi**

		Frequency	Percent	Valid Percent	Cumulative Percent
Valid	Tidak Sesuai	8	4,0	4,0	4,0
	Netral	58	29,0	29,0	33,0
	Sesuai	71	35,5	35,5	68,5
	Sangat Sesuai	63	31,5	31,5	100,0
	Total	200	100,0	100,0	

**Terkadang saya tidak bisa menghentikan diri saya dari sesuatu,  
meskipun saya tahu itu salah**

		Frequency	Percent	Valid Percent	Cumulative Percent
Valid	Sangat Tidak Sesuai	1	,5	,5	,5
	Tidak Sesuai	4	2,0	2,0	2,5
	Netral	55	27,5	27,5	30,0
	Sesuai	77	38,5	38,5	68,5
	Sangat Sesuai	63	31,5	31,5	100,0
	Total	200	100,0	100,0	

**Saya sering bertindak tanpa mempertimbangkan alternatif lain**

		Frequency	Percent	Valid Percent	Cumulative Percent
Valid	Sangat Tidak Sesuai	1	,5	,5	,5
	Tidak Sesuai	9	4,5	4,5	5,0
	Netral	44	22,0	22,0	27,0
	Sesuai	67	33,5	33,5	60,5
	Sangat Sesuai	79	39,5	39,5	100,0
	Total	200	100,0	100,0	

**Saya kesulitan menghentikan kebiasaan buruk**

		Frequency	Percent	Valid Percent	Cumulative Percent
Valid	Sangat Tidak Sesuai	1	,5	,5	,5
	Tidak Sesuai	6	3,0	3,0	3,5
	Netral	49	24,5	24,5	28,0
	Sesuai	83	41,5	41,5	69,5
	Sangat Sesuai	61	30,5	30,5	100,0
	Total	200	100,0	100,0	



### Saya menolak hal-hal yang buruk untuk diri saya

		Frequency	Percent	Valid Percent	Cumulative Percent
Valid	Tidak Sesuai	9	4,5	4,5	4,5
	Netral	46	23,0	23,0	27,5
	Sesuai	86	43,0	43,0	70,5
	Sangat Sesuai	59	29,5	29,5	100,0
	Total	200	100,0	100,0	

### Saya melakukan beberapa hal buruk jika hal tersebut menyenangkan

		Frequency	Percent	Valid Percent	Cumulative Percent
Valid	Sangat Tidak Sesuai	1	,5	,5	,5
	Tidak Sesuai	5	2,5	2,5	3,0
	Netral	41	20,5	20,5	23,5
	Sesuai	88	44,0	44,0	67,5
	Sangat Sesuai	65	32,5	32,5	100,0
	Total	200	100,0	100,0	

### Saya dapat bekerja dengan efektif dalam memilih tujuan jangka panjang

		Frequency	Percent	Valid Percent	Cumulative Percent
Valid	Tidak Sesuai	9	4,5	4,5	4,5
	Netral	44	22,0	22,0	26,5
	Sesuai	90	45,0	45,0	71,5
	Sangat Sesuai	57	28,5	28,5	100,0
	Total	200	100,0	100,0	

### Saya mengatakan hal-hal yang tidak pantas

		Frequency	Percent	Valid Percent	Cumulative Percent
Valid	Sangat Tidak Sesuai	1	,5	,5	,5
	Tidak Sesuai	7	3,5	3,5	4,0
	Netral	42	21,0	21,0	25,0
	Sesuai	81	40,5	40,5	65,5
	Sangat Sesuai	69	34,5	34,5	100,0
	Total	200	100,0	100,0	

### Orang-orang mengatakan saya memiliki kedisiplinan diri yang kuat

		Frequency	Percent	Valid Percent	Cumulative Percent
Valid	Tidak Sesuai	10	5,0	5,0	5,0
	Netral	60	30,0	30,0	35,0
	Sesuai	79	39,5	39,5	74,5
	Sangat Sesuai	51	25,5	25,5	100,0
	Total	200	100,0	100,0	

### Saya seorang pemalas

		Frequency	Percent	Valid Percent	Cumulative Percent
Valid	Sangat Tidak Sesuai	2	1,0	1,0	1,0
	Tidak Sesuai	8	4,0	4,0	5,0
	Netral	52	26,0	26,0	31,0
	Sesuai	57	28,5	28,5	59,5
	Sangat Sesuai	81	40,5	40,5	100,0
	Total	200	100,0	100,0	

### Uji Frekuensi *Hedonic Lifestyle*

### Saya tertarik membeli pakaian baru disetiap situasi atau acara agar dilihat orang lain

		Frequency	Percent	Valid Percent	Cumulative Percent
Valid	Tidak Sesuai	70	35,0	35,0	35,0
	Sesuai	95	47,5	47,5	82,5

	Sangat Sesuai	35	17,5	17,5	100,0
	Total	200	100,0	100,0	

**Saya tertarik pergi ke cafe/nongkrong yang belum pernah saya datangi untuk bersenang-senang**

		Frequency	Percent	Valid Percent	Cumulative Percent
Valid	Sangat Tidak Sesuai	3	1,5	1,5	1,5
	Tidak Sesuai	52	26,0	26,0	27,5
	Sesuai	109	54,5	54,5	82,0
	Sangat Sesuai	36	18,0	18,0	100,0
	Total	200	100,0	100,0	

**Saya tertarik untuk memiliki barang-barang mewah**

		Frequency	Percent	Valid Percent	Cumulative Percent
Valid	Sangat Tidak Sesuai	2	1,0	1,0	1,0
	Tidak Sesuai	55	27,5	27,5	28,5
	Sesuai	113	56,5	56,5	85,0
	Sangat Sesuai	30	15,0	15,0	100,0
	Total	200	100,0	100,0	

**Saya selalu ingin bersenang-senang dengan teman-teman**

		Frequency	Percent	Valid Percent	Cumulative Percent
Valid	Sangat Tidak Sesuai	2	1,0	1,0	1,0
	Tidak Sesuai	50	25,0	25,0	26,0
	Sesuai	110	55,0	55,0	81,0
	Sangat Sesuai	38	19,0	19,0	100,0
	Total	200	100,0	100,0	

**Saya tertarik pergi ke tempat yang belum saya kunjungi untuk bersenang-senang**

		Frequency	Percent	Valid Percent	Cumulative Percent
Valid	Sangat Tidak Sesuai	2	1,0	1,0	1,0
	Tidak Sesuai	33	16,5	16,5	17,5

Sesuai	123	61,5	61,5	79,0
Sangat Sesuai	42	21,0	21,0	100,0
Total	200	100,0	100,0	

### Saya senang menjadi pusat perhatian

		Frequency	Percent	Valid Percent	Cumulative Percent
Valid	Tidak Sesuai	69	34,5	34,5	34,5
	Sesuai	91	45,5	45,5	80,0
	Sangat Sesuai	40	20,0	20,0	100,0
	Total	200	100,0	100,0	

### Saya banyak menghabiskan waktu ke pusat pembelanjaan

		Frequency	Percent	Valid Percent	Cumulative Percent
Valid	Sangat Tidak Sesuai	2	1,0	1,0	1,0
	Tidak Sesuai	57	28,5	28,5	29,5
	Sesuai	95	47,5	47,5	77,0
	Sangat Sesuai	46	23,0	23,0	100,0
	Total	200	100,0	100,0	

### Saya sering kali pergi ke cafe untuk menghabiskan waktu bersama teman-teman

		Frequency	Percent	Valid Percent	Cumulative Percent
Valid	Sangat Tidak Sesuai	2	1,0	1,0	1,0
	Tidak Sesuai	51	25,5	25,5	26,5
	Sesuai	104	52,0	52,0	78,5
	Sangat Sesuai	43	21,5	21,5	100,0
	Total	200	100,0	100,0	

**Saya sering menghabiskan waktu dan uang untuk bersenang-senang dengan teman-teman**

		Frequency	Percent	Valid Percent	Cumulative Percent
Valid	Sangat Tidak Sesuai	2	1,0	1,0	1,0
	Tidak Sesuai	47	23,5	23,5	24,5
	Sesuai	111	55,5	55,5	80,0
	Sangat Sesuai	40	20,0	20,0	100,0
	Total	200	100,0	100,0	

**Saya sering membeli barang-barang yang kurang bermanfaat**

		Frequency	Percent	Valid Percent	Cumulative Percent
Valid	Sangat Tidak Sesuai	2	1,0	1,0	1,0
	Tidak Sesuai	53	26,5	26,5	27,5
	Sesuai	112	56,0	56,0	83,5
	Sangat Sesuai	33	16,5	16,5	100,0
	Total	200	100,0	100,0	

**Saya lupa waktu ketika berbelanja**

		Frequency	Percent	Valid Percent	Cumulative Percent
Valid	Sangat Tidak Sesuai	1	,5	,5	,5
	Tidak Sesuai	64	32,0	32,0	32,5
	Sesuai	101	50,5	50,5	83,0
	Sangat Sesuai	34	17,0	17,0	100,0
	Total	200	100,0	100,0	

**Kesenangan dalam hidup adalah hal yang penting**

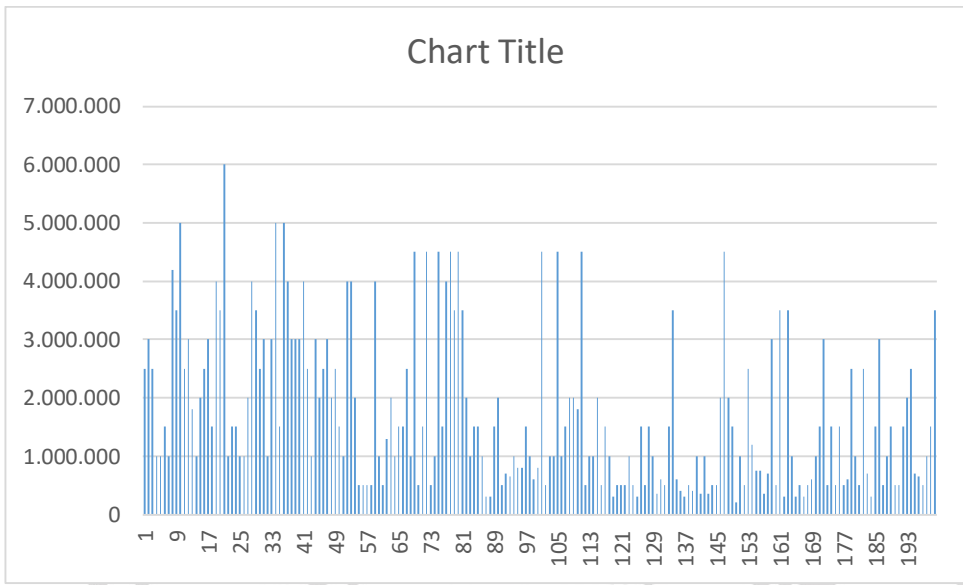
		Frequency	Percent	Valid Percent	Cumulative Percent
Valid	Sangat Tidak Sesuai	1	,5	,5	,5
	Tidak Sesuai	46	23,0	23,0	23,5
	Sesuai	110	55,0	55,0	78,5
	Sangat Sesuai	43	21,5	21,5	100,0
	Total	200	100,0	100,0	

**Tidak masalah ketika mengeluarkan uang lebih banyak untuk membeli barang yang saya sukai**

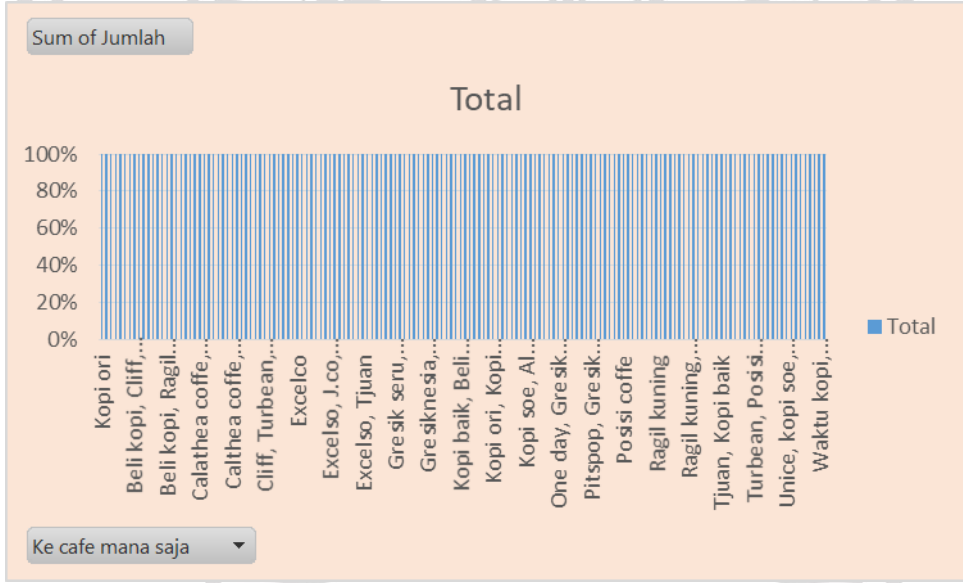
		Frequency	Percent	Valid Percent	Cumulative Percent
Valid	Sangat Tidak Sesuai	2	1,0	1,0	1,0
	Tidak Sesuai	53	26,5	26,5	27,5
	Sesuai	104	52,0	52,0	79,5
	Sangat Sesuai	41	20,5	20,5	100,0
	Total	200	100,0	100,0	

**Saya menghabiskan uang yang saya miliki hanya untuk bersenang-senang**

		Frequency	Percent	Valid Percent	Cumulative Percent
Valid	Tidak Sesuai	54	27,0	27,0	27,0
	Sesuai	109	54,5	54,5	81,5
	Sangat Sesuai	37	18,5	18,5	100,0
	Total	200	100,0	100,0	



**Lampiran 9 Diagram Pengunjung Kafe**



**Lampiran 10 Plagiarism Cheker**

# Plagiarism Checker X Originality Report

Similarity Found: 19%

Date: Rabu, Januari 03, 2024

Statistics: 3144 words Plagiarized / 16364 Total words

Remarks: Low Plagiarism Detected - Your Document needs Optional Improvement.

## BAB I

PENDAHULUAN **1.1 Latar Belakang Seiring** pesatnya perkembangan zaman di Indonesia, teknologi semakin maju. Perkembangan teknologi telah menyebabkan perubahan nilai dan gaya hidup masyarakat, serta mudah dalam menentukan gaya hidup yang diinginkan. **Hal ini terutama berlaku** di kalangan anak muda, yang berpakaian, makan, minum, dan tentu saja berkomunikasi dengan cara yang berbeda. Di antara kelompok generasi muda yang mengalami perubahan luar biasa adalah mereka yang sedang menikmati pendidikan mahasiswa (Latief, 2013).

Menurut **General Manager Mall and Retail Hartono Mall Yogyakarta, Herman E Fherro** mengungkapkan, dari total sebanyak 45.000 orang yang mengunjungi pusat perbelanjaan, 70% di antaranya merupakan kelas menengah atas, lebih dari 30% di antaranya merupakan mahasiswa asal Jakarta. Mahasiswa suka bergaul dan memahami brand nasional dan internasional, dan ketika brand tersebut memuka cabang baru, mahasiswa juga turut mengikuti termasuk di Yogyakarta (Alexander, 2015).

Hasil penelitian Baek dan Choo (2015) menunjukkan bahwa dalam situasi pembelian yang di gunakan untuk menyenangkan diri sendiri, kehadiran kelompok atau teman dapat mempengaruhi keputusan dalam pembelian. Hal ini **didukung oleh penelitian Rianton (2013)** dimana sebagian besar siswa Damasraya (JIMDY) mempunyai tingkat konformitas sedang yaitu sebesar 81,8%, **dan gaya hidup hedonis yang termasuk dalam kategori sedang sebesar 94,5%**. Penelitian lain yang dilakukan oleh Sholikhah dan **Dhania (2017)** menunjukkan bahwa gaya hidup hedonis dan konformitas teman sebaya mempunyai pengaruh yang signifikan terhadap perilaku impulsif. 37,1% dan sisanya dipengaruhi oleh faktor lain.





BERITA ACARA BIMBINGAN SKRIPSI

A. IDENTITAS

Judul Skripsi : Pengaruh Self Esteem Terhadap Hedonic Lifestyle Dengan Mediasi Self Control Pada Mahasiswi Pengunjung Cafe di Gresik Kota Baru	
Nama Mahasiswa : Mar'ah Fatinah	Tanggal Pengajuan : 27 Desember 2023
N I M : 200701041	Periode Bimbingan : Semester Gasal TA. 2023 - 2024
Prodi : Psikologi	Pembimbing I : Dr. Asri Rejeki, MM, Psikolog
Fakultas : Psikologi	Pembimbing II : Noer Suci Endah, M.Psi., Psikolog

B. KONSULTASI DENGAN PEMBIMBING I :

TANGGAL	PERMASALAHAN	SARAN	PARAF PEMBIMBING	PARAF MAHASISWA
26 / 05 / 23	BAB I : - Judul - rumus bandingkan keterbaruan - Alat ukur	→ Mengganti Judul → Mencari Perbedaan antar Penelitian → Mencari Alat ukur	Ji.F	
25 / 06 / 23	BAB I & Alat ukur	mencari alat ukur semua variabel	Ji.F	
26 / 09 / 23	Alat ukur	Mencari alat ukur variabel Y	Ji.F	
30 / 10 / 23	BAB II	Alat ukur variabel Z	Ji.F	
07 / 11 / 23	BAB III	Alat ukur variabel X	Ji.F	
08 / 11 / 23	BAB III	Alat ukur variabel X	Ji.F	
15 / 11 / 23	BAB III & IV	Kuesioner Penelitian	Ji.F	
22 / 11 / 23	BAB IV	Kuesioner Penelitian	Ji.F	
19 / 12 / 23	BAB III - IV	Pembahasan & SPSS	Ji.F	
27 / 12 / 23	BAB IV & V	Pembahasan & Perbaiki Saran	Ji.F	

Catatan:

- Mahasiswa wajib membawa Form. Bimbingan Skripsi setiap kali melakukan konsultasi dengan pembimbing skripsi I
- Dosen Pembimbing berhak tidak melayani konsultasi jika mahasiswa tidak membawa Form. Bimbingan Skripsi