

LAMPIRAN – LAMPIRAN

Lampiran 1. Lembar Kuesioner

KARAKTERISTIK RESPONDEN

I. IDENTIFIKASI RESPONDEN

- A. Nama Responden : _____
- B. NPWP : _____
- C. Jenis Kelamin : Pria Perempuan
- D. Usia : 20 – 30 Tahun
 31 – 40 Tahun
 41 – 50 Tahun
 51 – 60 Tahun
- E. Pekerjaan : Wirausaha PNS
 Pegawai Swasta Lainnya
 Wiraswasta

II. PETUNJUK PENGISIAN

Berikut ini adalah pertanyaan-pertanyaan yang terkait mengenai pengaruh sanksi perpajakan, tingkat pendapatan dan sosialisasi perpajakan terhadap kepatuhan wajib pajak orang pribadi dengan kesadaran wajib pajak sebagai variabel intervening. Mohon Bapak/Ibu, beri tanda (√) atau Silang (X) pada kotak jawaban yang dianggap tepat, jawaban kuesioner dari Bapak/Ibu, saya jamin kerahasiaannya. Hasil dari kuesioner ini semata-mata hanya sebagai kepentingan penelitian, akademik dan bersifat pribadi bagi peneliti.

Keterangan :

Jawaban 1 : Sangat Tidak Setuju (STS)

Jawaban 2 : Tidak Setuju (TS)

Jawaban 3 : Kurang Setuju (KS)

Jawaban 4 : Setuju (S)

Jawaban 5 : Sangat Setuju (STS)

III. LEMBAR KUESIONER

1. Kepatuhan Wajib Pajak

No	Pertanyaan	Jawaban				
		1	2	3	4	5
1	Masyarakat mendaftarkan diri dan mengisi formulis sesuai identitas untuk mendapatkan NPWP					
2.	Sebagai wajib pajak, saya mengetahui tata cara perhitungan pajak					
3	Saya mengisi formulir SPT dengan benar, lengkap, dan jelas.					
4	Saya melakukan pelaporan SPT dengan tepat waktu					
5	Saya melakukan pembayaran pajak terutang dengan tepat waktu.					

Sumber : (Prasetyo & Arisudhana, 2019)

2. Sanksi Perpajakan

No	Pertanyaan	Jawaban				
		1	2	3	4	5
1	Sanksi perpajakan diterapkan sesuai peraturan yang berlaku					
2	Sanksi perpajakan yang tegas dan jelas mampu meningkatkan kedisiplinan wajib pajak.					
3	Sanksi pajak bersifat tegas dan jelas terhadap wajib pajak yang melanggar.					
4	Sanksi pajak yang diterapkan tidak membedakan wajib pajak					

Sumber : (Sirait & Surtikanti, 2021)

3. Tingkat Pendapatan

No	Pertanyaan	Jawaban				
		1	2	3	4	5
1	Jumlah pajak yang saya bayarkan sesuai dengan pendapatan yang diterima					
2	Saya taat membayar pajak meskipun pendapatan saya rendah					
3	Besar kecilnya pendapatan yang saya terima tidak menjadi penghalang untuk membayar pajak					
4	Saya akan dikenakan pajak apabila perolehan pendapatan sesuai dengan ketentuan perpajakan					

Sumber : (Nisaak & Khasanah, 2022)

4. Sosialisasi Perpajakan

No	Pertanyaan	Jawaban				
		1	2	3	4	5
1	Dengan sosialisasi wajib pajak menjadi tahu manfaat pajak bagi mereka					
2	Dengan sosialisasi Wajib Pajak menjadi tahu tata cara mengisi dan menghitung serta batas waktu penyampaian SPT					
3	Pajak yang saya bayar dapat digunakan untuk menunjang pembangunan Negara.					
4	Dengan sosialisasi Wajib Pajak menjadi tahu tata cara membayar pajak dan melaporkan pajak.					

Sumber : (Devi & Purba, 2020)

5. Kesadaran Wajib Pajak

No	Pertanyaan	Jawaban				
		1	2	3	4	5
1	Masyarakat mendaftarkan diri sebagai wajib pajak berdasarkan kemauan sendiri					
2	Pajak merupakan sumber penerimaan Negara terbesar					
3	Pajak yang saya bayar dapat digunakan untuk menunjang pembangunan Negara.					
4	Saya sadar menunda pembayaran pajak dapat merugikan Negara					
5	Kesadaran timbul dari manusia dikarenakan adanya rasa tanggungjawab sebagai warga Negara.					

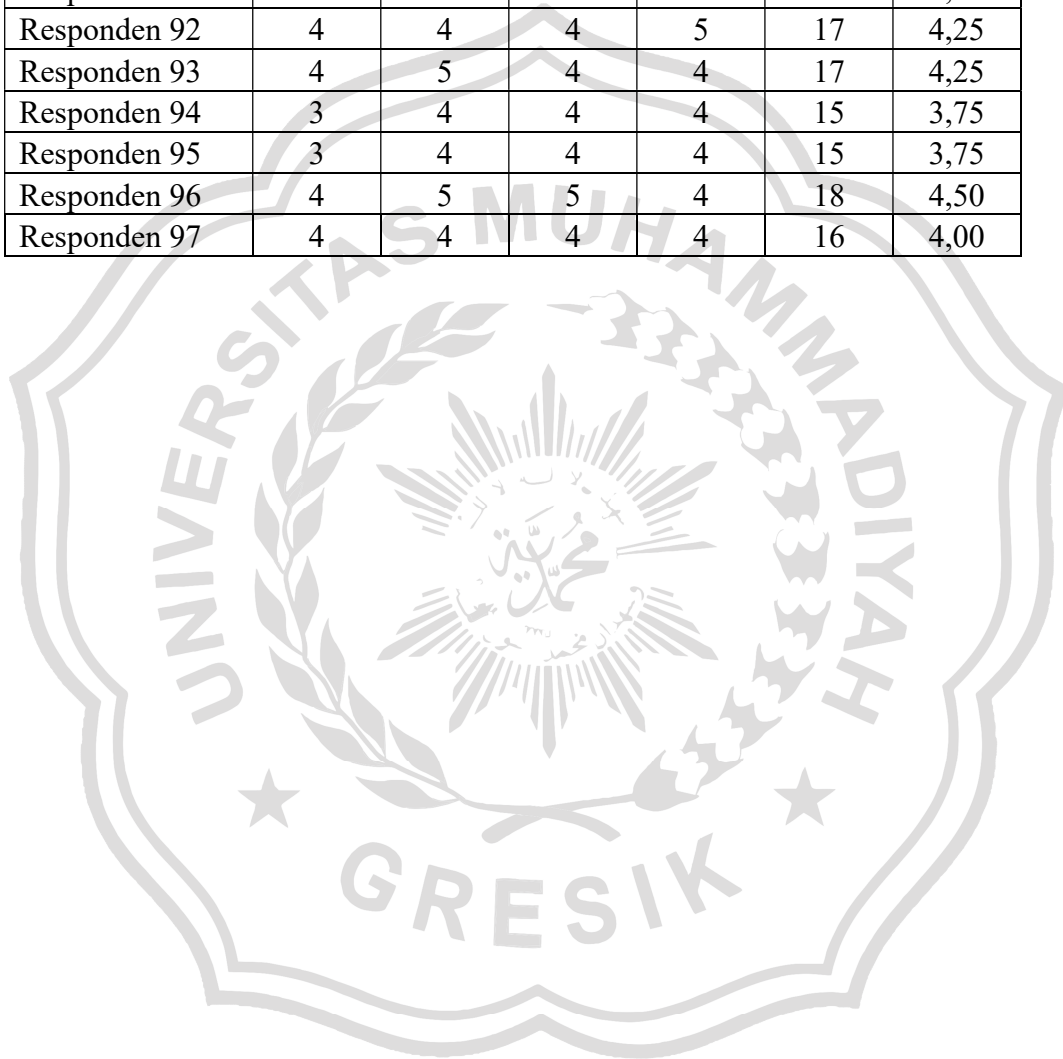
Sumber : (Wulandari 2020)

Lampiran 2 . Tabel Tabulasi Variabel Sanksi Perpajakan (X1)

Nama Responden					Total	Rata - Rata
	X1.1	X1.2	X1.3	X1.4		
Responden 1	4	4	5	5	18	4,50
Responden 2	5	5	4	5	19	4,75
Responden 3	5	4	5	4	18	4,50
Responden 4	5	5	5	5	20	5,00
Responden 5	5	5	5	5	20	5,00
Responden 6	4	4	4	4	16	4,00
Responden 7	4	5	5	4	18	4,50
Responden 8	5	4	5	5	19	4,75
Responden 9	4	5	5	5	19	4,75
Responden 10	5	4	5	5	19	4,75
Responden 11	4	5	4	5	18	4,50
Responden 12	5	5	5	5	20	5,00
Responden 13	5	5	5	5	20	5,00
Responden 14	4	5	4	5	18	4,50
Responden 15	5	4	5	5	19	4,75
Responden 16	5	4	4	4	17	4,25
Responden 17	4	4	5	4	17	4,25
Responden 18	5	4	5	5	19	4,75
Responden 19	5	4	5	5	19	4,75
Responden 20	5	4	5	5	19	4,75
Responden 21	4	5	5	5	19	4,75
Responden 22	4	4	4	4	16	4,00
Responden 23	4	4	3	5	16	4,00
Responden 24	4	5	4	4	17	4,25
Responden 25	4	4	4	4	16	4,00
Responden 26	4	4	4	3	15	3,75
Responden 27	4	5	4	4	17	4,25
Responden 28	4	4	4	4	16	4,00
Responden 29	5	4	4	4	17	4,25
Responden 30	5	4	5	5	19	4,75
Responden 31	4	5	4	4	17	4,25
Responden 32	4	4	4	4	16	4,00
Responden 33	4	2	3	2	11	2,75
Responden 34	5	5	5	5	20	5,00
Responden 35	2	4	2	2	10	2,50
Responden 36	4	4	4	4	16	4,00
Responden 37	4	5	4	3	16	4,00
Responden 38	4	5	5	5	19	4,75
Responden 39	5	5	5	5	20	5,00

Responden 40	5	5	5	5	20	5,00
Responden 41	4	4	3	3	14	3,50
Responden 42	5	4	5	4	18	4,50
Responden 43	4	5	5	5	19	4,75
Responden 44	3	1	1	5	10	2,50
Responden 45	5	5	5	4	19	4,75
Responden 46	4	4	4	5	17	4,25
Responden 47	4	4	4	4	16	4,00
Responden 48	4	4	4	4	16	4,00
Responden 49	5	4	3	4	16	4,00
Responden 50	4	5	4	4	17	4,25
Responden 51	2	3	4	3	12	3,00
Responden 52	3	4	4	3	14	3,50
Responden 53	4	4	4	4	16	4,00
Responden 54	5	5	5	4	19	4,75
Responden 55	4	4	4	4	16	4,00
Responden 56	4	4	4	4	16	4,00
Responden 57	4	4	4	4	16	4,00
Responden 58	4	4	4	4	16	4,00
Responden 59	4	4	4	4	16	4,00
Responden 60	4	4	4	4	16	4,00
Responden 61	4	4	4	4	16	4,00
Responden 62	4	4	4	4	16	4,00
Responden 63	4	4	4	4	16	4,00
Responden 64	4	4	4	4	16	4,00
Responden 65	4	3	4	4	15	3,75
Responden 66	3	4	3	4	14	3,50
Responden 67	4	4	5	5	18	4,50
Responden 68	4	4	5	5	18	4,50
Responden 69	4	4	4	4	16	4,00
Responden 70	4	4	4	5	17	4,25
Responden 71	4	4	4	4	16	4,00
Responden 72	4	4	4	4	16	4,00
Responden 73	4	4	4	4	16	4,00
Responden 74	4	3	4	4	15	3,75
Responden 75	4	4	4	5	17	4,25
Responden 76	4	5	4	4	17	4,25
Responden 77	4	5	4	4	17	4,25
Responden 78	4	4	4	4	16	4,00
Responden 79	4	4	4	4	16	4,00
Responden 80	4	4	5	4	17	4,25
Responden 81	4	4	5	4	17	4,25
Responden 82	4	4	5	4	17	4,25

Responden 83	5	4	4	5	18	4,50
Responden 84	4	5	5	4	18	4,50
Responden 85	4	4	3	4	15	3,75
Responden 86	2	3	3	4	12	3,00
Responden 87	4	4	4	4	16	4,00
Responden 88	4	4	4	5	17	4,25
Responden 89	5	5	5	5	20	5,00
Responden 90	4	4	4	4	16	4,00
Responden 91	4	4	5	4	17	4,25
Responden 92	4	4	4	5	17	4,25
Responden 93	4	5	4	4	17	4,25
Responden 94	3	4	4	4	15	3,75
Responden 95	3	4	4	4	15	3,75
Responden 96	4	5	5	4	18	4,50
Responden 97	4	4	4	4	16	4,00

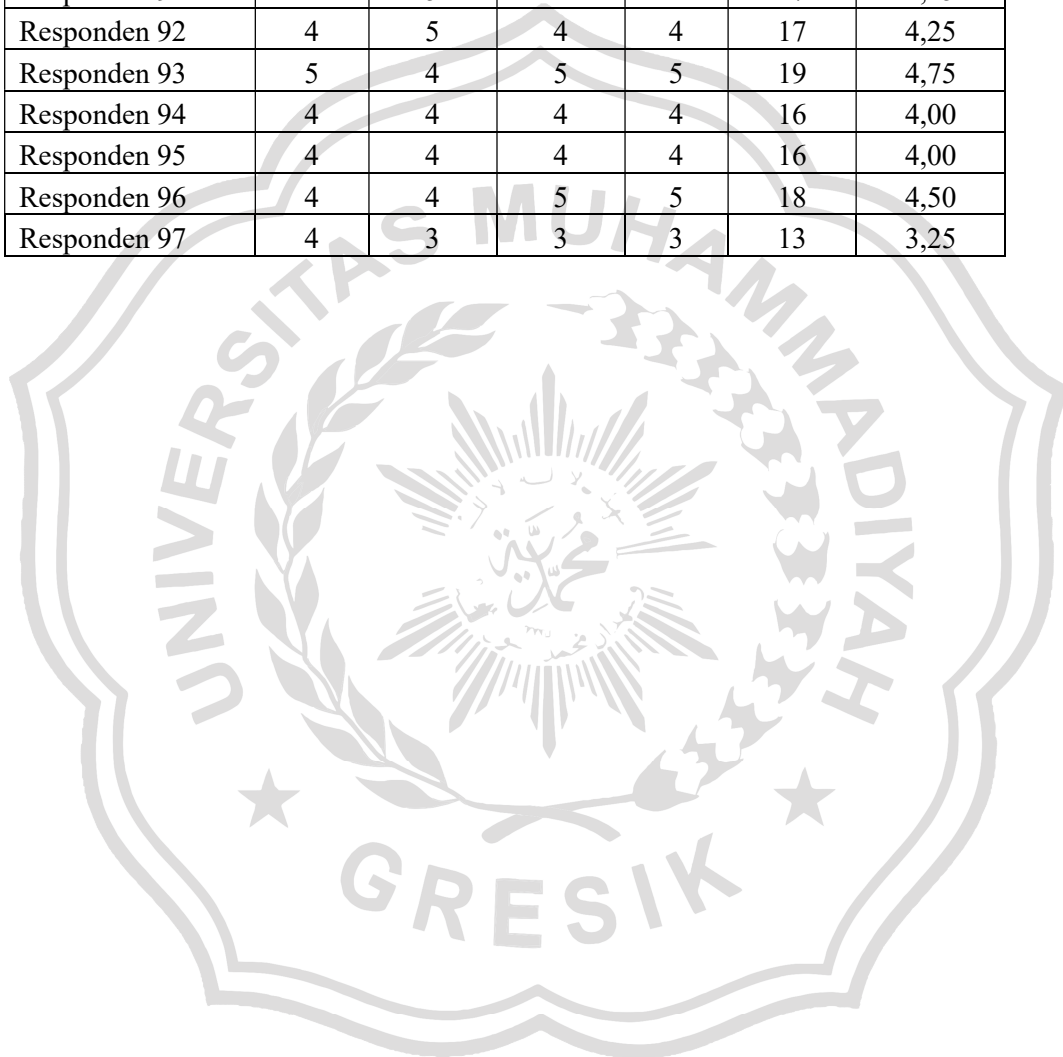


Lampiran 3. Tabel Tabulasi Variabel Tingkat Pendapatan (X2)

Nama Responden					Total	Rata - Rata
	X2.1	X2.2	X2.3	X2.4		
Responden 1	4	5	4	5	18	4,50
Responden 2	4	4	4	5	17	4,25
Responden 3	5	5	5	5	20	5,00
Responden 4	4	4	4	4	16	4,00
Responden 5	4	4	5	4	17	4,25
Responden 6	4	4	4	4	16	4,00
Responden 7	5	4	5	5	19	4,75
Responden 8	4	5	4	5	18	4,50
Responden 9	4	4	5	4	17	4,25
Responden 10	4	5	5	4	18	4,50
Responden 11	4	5	4	5	18	4,50
Responden 12	5	5	5	5	20	5,00
Responden 13	5	5	5	5	20	5,00
Responden 14	4	5	4	5	18	4,50
Responden 15	5	3	4	5	17	4,25
Responden 16	4	4	4	4	16	4,00
Responden 17	5	5	5	4	19	4,75
Responden 18	4	5	4	5	18	4,50
Responden 19	5	5	4	5	19	4,75
Responden 20	5	5	4	5	19	4,75
Responden 21	4	4	4	5	17	4,25
Responden 22	5	5	5	4	19	4,75
Responden 23	4	3	5	4	16	4,00
Responden 24	4	4	4	5	17	4,25
Responden 25	4	3	4	4	15	3,75
Responden 26	4	4	4	4	16	4,00
Responden 27	4	4	4	3	15	3,75
Responden 28	4	4	4	4	16	4,00
Responden 29	4	4	4	3	15	3,75
Responden 30	4	4	4	4	16	4,00
Responden 31	5	5	5	5	20	5,00
Responden 32	4	4	4	4	16	4,00
Responden 33	4	4	4	4	16	4,00
Responden 34	5	5	5	5	20	5,00
Responden 35	4	4	4	4	16	4,00
Responden 36	4	5	5	4	18	4,50
Responden 37	5	4	5	5	19	4,75
Responden 38	5	5	5	5	20	5,00
Responden 39	5	5	5	5	20	5,00

Responden 40	5	5	5	5	20	5,00
Responden 41	4	4	4	5	17	4,25
Responden 42	4	4	4	4	16	4,00
Responden 43	4	2	4	4	14	3,50
Responden 44	3	5	3	5	16	4,00
Responden 45	4	5	5	5	19	4,75
Responden 46	4	4	5	5	18	4,50
Responden 47	4	3	4	4	15	3,75
Responden 48	4	4	4	3	15	3,75
Responden 49	4	3	2	2	11	2,75
Responden 50	4	4	4	4	16	4,00
Responden 51	3	3	2	2	10	2,50
Responden 52	3	3	4	4	14	3,50
Responden 53	4	3	4	3	14	3,50
Responden 54	4	3	4	3	14	3,50
Responden 55	4	4	3	3	14	3,50
Responden 56	4	3	3	3	13	3,25
Responden 57	4	3	4	3	14	3,50
Responden 58	4	4	4	4	16	4,00
Responden 59	4	4	4	4	16	4,00
Responden 60	4	4	4	3	15	3,75
Responden 61	4	4	4	4	16	4,00
Responden 62	4	4	4	4	16	4,00
Responden 63	4	4	4	4	16	4,00
Responden 64	4	4	4	4	16	4,00
Responden 65	3	3	3	3	12	3,00
Responden 66	4	3	4	4	15	3,75
Responden 67	4	5	4	5	18	4,50
Responden 68	4	5	5	4	18	4,50
Responden 69	5	5	4	5	19	4,75
Responden 70	4	5	5	4	18	4,50
Responden 71	4	4	4	4	16	4,00
Responden 72	5	4	4	4	17	4,25
Responden 73	4	4	4	4	16	4,00
Responden 74	4	5	4	5	18	4,50
Responden 75	4	4	4	4	16	4,00
Responden 76	5	4	4	5	18	4,50
Responden 77	4	4	4	4	16	4,00
Responden 78	4	4	4	4	16	4,00
Responden 79	4	4	4	4	16	4,00
Responden 80	4	4	4	4	16	4,00
Responden 81	4	5	4	4	17	4,25
Responden 82	4	4	4	4	16	4,00

Responden 83	4	4	5	5	18	4,50
Responden 84	4	4	4	4	16	4,00
Responden 85	3	3	3	4	13	3,25
Responden 86	4	4	4	4	16	4,00
Responden 87	3	3	4	4	14	3,50
Responden 88	4	4	4	5	17	4,25
Responden 89	3	3	4	4	14	3,50
Responden 90	4	5	5	4	18	4,50
Responden 91	4	5	4	4	17	4,25
Responden 92	4	5	4	4	17	4,25
Responden 93	5	4	5	5	19	4,75
Responden 94	4	4	4	4	16	4,00
Responden 95	4	4	4	4	16	4,00
Responden 96	4	4	5	5	18	4,50
Responden 97	4	3	3	3	13	3,25

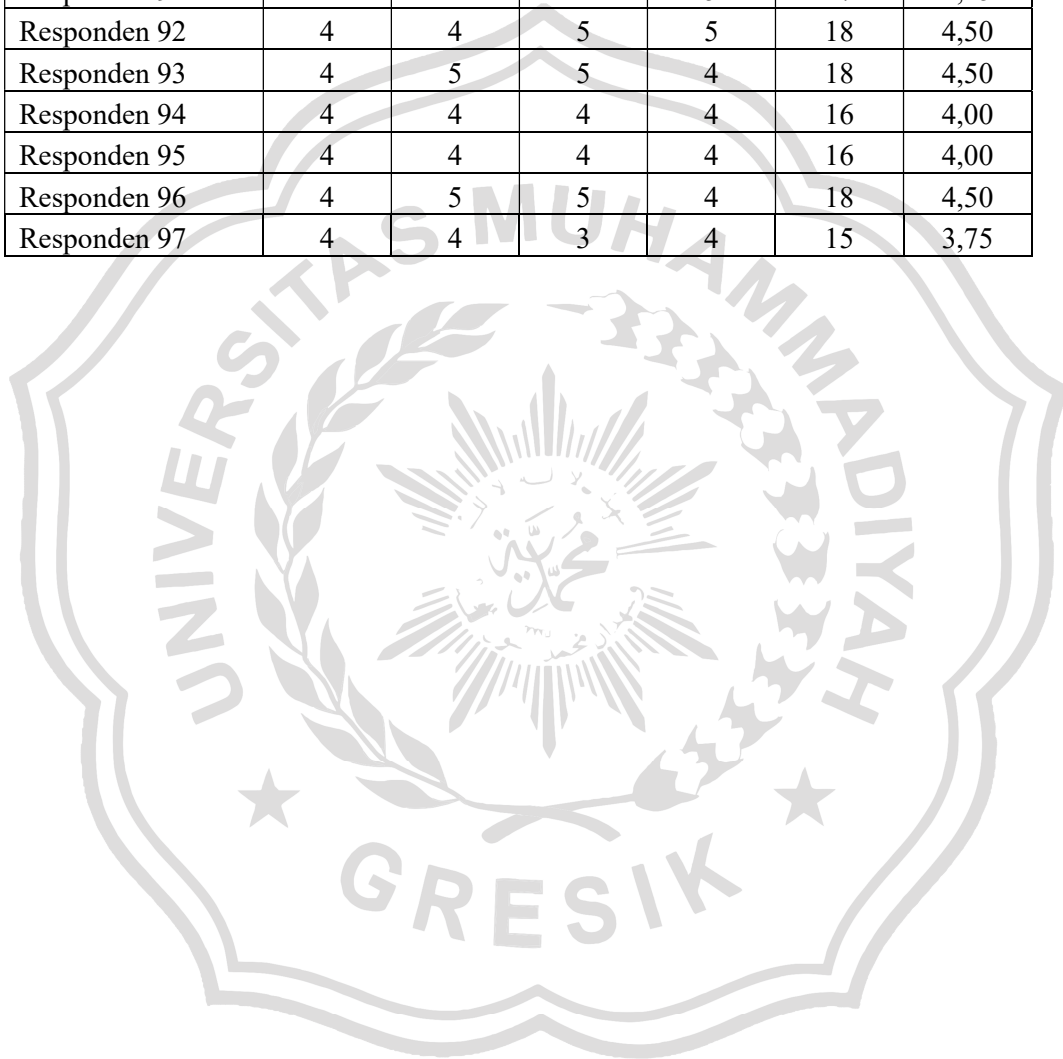


Lampiran 4. Tabel Tabulasi Variabel Sosialisasi Perpajakan (X3)

Nama Responden					Total	Rata - Rata
	X3.1	X3.2	X3.3	X3.4		
Responden 1	5	4	5	4	18	4,50
Responden 2	5	4	5	4	18	4,50
Responden 3	5	5	4	5	19	4,75
Responden 4	4	4	4	5	17	4,25
Responden 5	5	5	4	5	19	4,75
Responden 6	5	5	5	5	20	5,00
Responden 7	4	5	5	4	18	4,50
Responden 8	5	5	4	5	19	4,75
Responden 9	5	5	5	5	20	5,00
Responden 10	5	5	5	5	20	5,00
Responden 11	5	5	4	5	19	4,75
Responden 12	5	5	5	5	20	5,00
Responden 13	5	5	5	5	20	5,00
Responden 14	4	5	4	5	18	4,50
Responden 15	4	5	4	4	17	4,25
Responden 16	4	4	5	4	17	4,25
Responden 17	5	4	4	5	18	4,50
Responden 18	5	5	4	5	19	4,75
Responden 19	4	5	5	5	19	4,75
Responden 20	4	5	5	4	18	4,50
Responden 21	5	4	5	5	19	4,75
Responden 22	4	4	4	4	16	4,00
Responden 23	4	5	5	4	18	4,50
Responden 24	4	4	5	4	17	4,25
Responden 25	4	4	4	5	17	4,25
Responden 26	4	4	4	4	16	4,00
Responden 27	4	4	4	4	16	4,00
Responden 28	4	4	4	4	16	4,00
Responden 29	5	4	4	4	17	4,25
Responden 30	4	5	4	5	18	4,50
Responden 31	4	4	4	5	17	4,25
Responden 32	4	3	3	4	14	3,50
Responden 33	4	4	4	3	15	3,75
Responden 34	5	5	5	5	20	5,00
Responden 35	4	5	4	4	17	4,25
Responden 36	5	5	5	5	20	5,00
Responden 37	5	3	4	4	16	4,00
Responden 38	5	4	5	5	19	4,75
Responden 39	5	5	5	5	20	5,00

Responden 40	5	5	5	5	20	5,00
Responden 41	4	5	4	5	18	4,50
Responden 42	4	4	4	4	16	4,00
Responden 43	5	5	5	5	20	5,00
Responden 44	5	5	5	5	20	5,00
Responden 45	5	5	5	5	20	5,00
Responden 46	4	5	5	4	18	4,50
Responden 47	4	4	4	4	16	4,00
Responden 48	4	4	4	4	16	4,00
Responden 49	4	4	3	4	15	3,75
Responden 50	4	4	4	4	16	4,00
Responden 51	4	4	4	3	15	3,75
Responden 52	4	3	4	4	15	3,75
Responden 53	4	4	4	4	16	4,00
Responden 54	4	5	5	4	18	4,50
Responden 55	4	4	4	4	16	4,00
Responden 56	4	4	4	4	16	4,00
Responden 57	4	4	4	4	16	4,00
Responden 58	4	4	4	4	16	4,00
Responden 59	5	5	5	5	20	5,00
Responden 60	5	5	5	5	20	5,00
Responden 61	4	4	4	4	16	4,00
Responden 62	4	4	4	4	16	4,00
Responden 63	5	5	5	5	20	5,00
Responden 64	4	4	4	4	16	4,00
Responden 65	4	4	4	4	16	4,00
Responden 66	4	4	4	4	16	4,00
Responden 67	5	4	4	4	17	4,25
Responden 68	4	4	5	5	18	4,50
Responden 69	5	5	4	4	18	4,50
Responden 70	5	4	4	4	17	4,25
Responden 71	5	5	5	5	20	5,00
Responden 72	4	5	4	4	17	4,25
Responden 73	5	5	5	5	20	5,00
Responden 74	4	4	4	4	16	4,00
Responden 75	4	4	4	4	16	4,00
Responden 76	4	5	5	4	18	4,50
Responden 77	4	4	4	4	16	4,00
Responden 78	4	4	4	4	16	4,00
Responden 79	4	4	5	5	18	4,50
Responden 80	4	4	4	4	16	4,00
Responden 81	4	5	5	4	18	4,50
Responden 82	4	5	4	4	17	4,25

Responden 83	4	4	5	4	17	4,25
Responden 84	5	4	4	4	17	4,25
Responden 85	4	4	4	5	17	4,25
Responden 86	4	4	4	4	16	4,00
Responden 87	4	4	4	4	16	4,00
Responden 88	4	4	4	4	16	4,00
Responden 89	5	5	5	5	20	5,00
Responden 90	4	4	5	5	18	4,50
Responden 91	4	4	4	5	17	4,25
Responden 92	4	4	5	5	18	4,50
Responden 93	4	5	5	4	18	4,50
Responden 94	4	4	4	4	16	4,00
Responden 95	4	4	4	4	16	4,00
Responden 96	4	5	5	4	18	4,50
Responden 97	4	4	3	4	15	3,75



Lampiran 5. Tabel Tabulasi Variabel Kesadaran Wajib Pajak (Z)

Nama Responden						Total	Rata - Rata
	Z1.1	Z1.2	Z1.3	Z1.4	Z1.5		
Responden 1	5	4	5	4	5	23	4,60
Responden 2	5	5	5	4	5	24	4,80
Responden 3	5	5	5	4	5	24	4,80
Responden 4	4	4	4	4	5	21	4,20
Responden 5	4	4	5	4	4	21	4,20
Responden 6	4	4	4	4	4	20	4,00
Responden 7	5	5	5	4	5	24	4,80
Responden 8	4	5	5	5	5	24	4,80
Responden 9	5	5	4	5	5	24	4,80
Responden 10	5	4	4	5	5	23	4,60
Responden 11	4	5	4	5	5	23	4,60
Responden 12	5	5	5	5	5	25	5,00
Responden 13	5	5	5	5	5	25	5,00
Responden 14	4	5	5	5	5	24	4,80
Responden 15	5	4	5	4	5	23	4,60
Responden 16	4	5	5	5	5	24	4,80
Responden 17	5	5	4	4	5	23	4,60
Responden 18	5	4	5	5	5	24	4,80
Responden 19	5	4	5	5	5	24	4,80
Responden 20	5	4	5	4	5	23	4,60
Responden 21	5	4	5	5	4	23	4,60
Responden 22	4	5	4	5	5	23	4,60
Responden 23	4	4	4	4	4	20	4,00
Responden 24	5	3	3	4	5	20	4,00
Responden 25	4	3	4	4	4	19	3,80
Responden 26	4	4	4	4	4	20	4,00
Responden 27	4	4	4	4	4	20	4,00
Responden 28	4	4	4	4	4	20	4,00
Responden 29	4	4	4	5	5	22	4,40
Responden 30	4	3	3	5	4	19	3,80
Responden 31	4	5	5	4	4	22	4,40
Responden 32	3	4	3	4	4	18	3,60
Responden 33	4	4	2	4	2	16	3,20
Responden 34	3	5	5	5	5	23	4,60
Responden 35	5	4	2	2	4	17	3,40
Responden 36	5	5	5	4	5	24	4,80
Responden 37	5	4	4	4	4	21	4,20
Responden 38	5	5	5	5	5	25	5,00
Responden 39	5	5	5	5	5	25	5,00

Responden 40	5	5	5	5	5	25	5,00
Responden 41	5	3	4	4	5	21	4,20
Responden 42	4	4	4	5	4	21	4,20
Responden 43	3	4	4	4	4	19	3,80
Responden 44	1	1	1	1	5	9	1,80
Responden 45	4	4	4	5	4	21	4,20
Responden 46	4	5	3	4	4	20	4,00
Responden 47	4	5	3	4	4	20	4,00
Responden 48	3	4	3	4	4	18	3,60
Responden 49	4	4	4	4	4	20	4,00
Responden 50	4	3	3	3	4	17	3,40
Responden 51	2	2	2	2	4	12	2,40
Responden 52	4	3	3	4	4	18	3,60
Responden 53	4	3	2	4	4	17	3,40
Responden 54	5	3	3	4	4	19	3,80
Responden 55	4	4	3	4	4	19	3,80
Responden 56	3	3	3	4	4	17	3,40
Responden 57	4	4	4	4	4	20	4,00
Responden 58	4	3	3	4	4	18	3,60
Responden 59	4	4	3	4	4	19	3,80
Responden 60	4	4	4	4	4	20	4,00
Responden 61	4	4	3	4	4	19	3,80
Responden 62	4	4	4	4	5	21	4,20
Responden 63	4	3	3	4	4	18	3,60
Responden 64	3	3	3	4	4	17	3,40
Responden 65	3	3	3	4	4	17	3,40
Responden 66	4	4	2	4	4	18	3,60
Responden 67	4	4	4	4	4	20	4,00
Responden 68	4	4	5	5	5	23	4,60
Responden 69	4	5	5	5	4	23	4,60
Responden 70	4	4	4	4	4	20	4,00
Responden 71	4	4	4	4	4	20	4,00
Responden 72	4	4	4	4	4	20	4,00
Responden 73	4	4	5	4	5	22	4,40
Responden 74	4	4	4	4	4	20	4,00
Responden 75	4	4	4	5	5	22	4,40
Responden 76	5	4	4	4	4	21	4,20
Responden 77	4	4	4	4	4	20	4,00
Responden 78	4	4	4	4	5	21	4,20
Responden 79	4	4	4	4	4	20	4,00
Responden 80	4	4	4	4	4	20	4,00
Responden 81	4	5	4	4	4	21	4,20
Responden 82	4	4	4	5	5	22	4,40

Responden 83	4	5	4	5	5	23	4,60
Responden 84	4	5	4	4	4	21	4,20
Responden 85	4	4	3	4	4	19	3,80
Responden 86	3	3	3	4	4	17	3,40
Responden 87	4	3	3	4	4	18	3,60
Responden 88	5	4	5	5	4	23	4,60
Responden 89	5	4	4	4	5	22	4,40
Responden 90	3	4	3	3	4	17	3,40
Responden 91	4	5	4	4	4	21	4,20
Responden 92	5	4	4	5	5	23	4,60
Responden 93	5	3	3	5	5	21	4,20
Responden 94	4	4	3	4	4	19	3,80
Responden 95	4	4	4	4	4	20	4,00
Responden 96	4	4	3	4	5	20	4,00
Responden 97	4	3	3	4	4	18	3,60



Lampiran 6. Tabel Tabulasi Variabel Kepatuhan Wajib Pajak (Y)

Nama Responden						Total	Rata - Rata
	Y1.1	Y1.2	Y1.3	Y1.4	Y1.5		
Responden 1	4	5	5	3	4	21	4,20
Responden 2	5	5	4	5	5	24	4,80
Responden 3	5	5	4	5	5	24	4,80
Responden 4	5	5	5	5	5	25	5,00
Responden 5	5	4	5	4	4	22	4,40
Responden 6	5	4	4	4	4	21	4,20
Responden 7	5	5	5	4	4	23	4,60
Responden 8	5	4	5	5	4	23	4,60
Responden 9	5	5	5	5	5	25	5,00
Responden 10	5	4	5	5	4	23	4,60
Responden 11	5	5	5	5	4	24	4,80
Responden 12	5	5	5	5	5	25	5,00
Responden 13	5	5	5	5	5	25	5,00
Responden 14	4	4	5	4	5	22	4,40
Responden 15	5	5	5	5	5	25	5,00
Responden 16	5	5	5	5	5	25	5,00
Responden 17	5	5	5	5	5	25	5,00
Responden 18	5	5	4	5	5	24	4,80
Responden 19	5	5	4	4	5	23	4,60
Responden 20	5	5	5	5	5	25	5,00
Responden 21	5	5	4	5	5	24	4,80
Responden 22	5	5	5	5	5	25	5,00
Responden 23	5	5	4	4	5	23	4,60
Responden 24	4	4	4	4	4	20	4,00
Responden 25	5	4	5	4	5	23	4,60
Responden 26	4	2	4	4	4	18	3,60
Responden 27	4	4	4	4	4	20	4,00
Responden 28	4	4	4	4	4	20	4,00
Responden 29	5	5	5	5	5	25	5,00
Responden 30	4	4	4	4	4	20	4,00
Responden 31	5	4	5	4	5	23	4,60
Responden 32	5	3	5	4	1	18	3,60
Responden 33	4	3	4	4	4	19	3,80
Responden 34	5	3	5	4	4	21	4,20
Responden 35	4	2	2	4	2	14	2,80
Responden 36	5	5	5	5	5	25	5,00
Responden 37	5	4	5	5	5	24	4,80
Responden 38	5	4	5	5	5	24	4,80
Responden 39	5	5	5	5	5	25	5,00

Responden 40	5	4	5	5	5	24	4,80
Responden 41	5	5	4	5	4	23	4,60
Responden 42	5	4	4	5	5	23	4,60
Responden 43	5	3	3	3	4	18	3,60
Responden 44	5	5	5	3	3	21	4,20
Responden 45	5	3	5	5	5	23	4,60
Responden 46	5	5	5	4	4	23	4,60
Responden 47	4	4	4	4	4	20	4,00
Responden 48	4	4	4	4	3	19	3,80
Responden 49	5	4	4	4	4	21	4,20
Responden 50	4	4	4	4	4	20	4,00
Responden 51	4	3	4	2	2	15	3,00
Responden 52	4	3	4	4	3	18	3,60
Responden 53	4	3	4	4	4	19	3,80
Responden 54	4	3	4	4	4	19	3,80
Responden 55	5	5	5	5	5	25	5,00
Responden 56	5	5	4	4	5	23	4,60
Responden 57	4	4	4	4	4	20	4,00
Responden 58	5	5	5	5	5	25	5,00
Responden 59	4	4	4	4	4	20	4,00
Responden 60	5	5	5	5	5	25	5,00
Responden 61	4	4	4	4	4	20	4,00
Responden 62	4	4	4	4	4	20	4,00
Responden 63	4	4	4	4	5	21	4,20
Responden 64	4	4	4	4	4	20	4,00
Responden 65	4	2	4	2	2	14	2,80
Responden 66	4	4	4	4	4	20	4,00
Responden 67	4	4	4	4	4	20	4,00
Responden 68	4	4	5	5	5	23	4,60
Responden 69	5	5	5	5	5	25	5,00
Responden 70	5	4	4	4	5	22	4,40
Responden 71	5	5	5	5	5	25	5,00
Responden 72	4	3	4	4	3	18	3,60
Responden 73	4	4	4	4	4	20	4,00
Responden 74	4	4	4	4	4	20	4,00
Responden 75	5	5	4	4	5	23	4,60
Responden 76	4	4	5	5	4	22	4,40
Responden 77	4	4	4	4	4	20	4,00
Responden 78	4	4	4	4	4	20	4,00
Responden 79	4	4	4	4	4	20	4,00
Responden 80	4	4	5	5	4	22	4,40
Responden 81	4	4	4	5	5	22	4,40
Responden 82	4	5	4	4	5	22	4,40

Responden 83	4	5	5	4	4	22	4,40
Responden 84	4	3	4	4	4	19	3,80
Responden 85	4	4	4	4	4	20	4,00
Responden 86	4	3	4	4	4	19	3,80
Responden 87	4	2	3	3	3	15	3,00
Responden 88	4	4	5	5	4	22	4,40
Responden 89	4	4	4	4	3	19	3,80
Responden 90	4	4	5	4	4	21	4,20
Responden 91	4	4	5	4	5	22	4,40
Responden 92	4	5	4	5	4	22	4,40
Responden 93	4	4	5	5	4	22	4,40
Responden 94	4	3	4	4	4	19	3,80
Responden 95	4	3	4	4	4	19	3,80
Responden 96	4	3	4	4	4	19	3,80
Responden 97	3	3	3	4	4	17	3,40



Lampiran 7. Rekapitulasi Hasil Jawaban Responden

1. Rekapitulasi Jawaban Responden Variabel Sanksi Perpajakan

Item	Tanggapan Responden					Total Responden	Skor Nilai					Total	Rerata
	STS	TS	KS	S	SS		1	2	3	4	5		
X1.1	0	3	5	65	24	97	0	6	15	260	120	401	4,13
X1.2	1	1	4	63	28	97	1	2	12	252	140	407	4,20
X1.3	1	1	7	54	34	97	1	2	21	216	170	410	4,23
X1.4	0	2	5	57	33	97	0	4	15	228	165	412	4,25
X1	2	7	21	239	119	388	2	14	63	956	595	1630	4,20

2. Rekapitulasi Jawaban Responden Variabel Tingkat Pendapatan

Item	Tanggapan Responden					Total Responden	Skor Nilai					Total	Rerata
	STS	TS	KS	S	SS		1	2	3	4	5		
X2.1	0	0	7	71	19	97	0	0	21	284	95	400	4,12
X2.2	0	1	16	49	31	97	0	2	48	196	155	401	4,13
X2.3	0	2	6	64	25	97	0	4	18	256	125	403	4,15
X2.4	0	2	11	49	35	97	0	4	33	196	175	408	4,21
X2	0	5	40	233	110	388	0	10	120	932	550	1612	4,15

3. Rekapitulasi Jawaban Responden Variabel Sosialisasi Perpajakan

Item	Tanggapan Responden					Total Responden	Skor Nilai					Total	Rerata
	STS	TS	KS	S	SS		1	2	3	4	5		
X3.1	0	0	0	63	34	97	0	0	0	252	170	422	4,35
X3.2	0	0	3	53	41	97	0	0	9	212	205	426	4,39
X3.3	0	0	3	54	40	97	0	0	9	216	200	425	4,38
X3.4	0	0	2	56	39	97	0	0	6	224	195	425	4,38
X3	0	0	8	226	154	388	0	0	24	904	770	1698	4,38

4. Rekapitulasi Jawaban Responden Variabel Kesadaran Wajib Pajak

Item	Tanggapan Responden					Total Responden	Skor Nilai					Total	Rerata
	STS	TS	KS	S	SS		1	2	3	4	5		
Z1.1	1	1	9	58	28	97	1	2	27	232	140	402	4,14
Z1.2	1	1	15	53	27	97	1	2	45	212	135	395	4,07
Z1.3	1	5	24	40	27	97	1	10	72	160	135	378	3,90
Z1.4	1	2	2	64	28	97	1	4	6	256	140	407	4,20
Z1.5	0	1	0	57	39	97	0	2	0	228	195	425	4,38
Z	4	10	50	272	149	485	4	20	150	1088	745	2007	4,14

5. Rekapitulasi Jawaban Responden Variabel Kepatuhan Wajib Pajak

Item	Tanggapan Responden					Total Responden	Skor Nilai					Total	Rerata
	STS	TS	KS	S	SS		1	2	3	4	5		
Y1.1	0	0	1	50	46	97	0	0	3	200	230	433	4,46
Y1.2	0	4	16	43	34	97	0	8	48	172	170	398	4,10
Y1.3	0	1	4	50	42	97	0	2	12	200	210	424	4,30
Y1.4	0	2	4	54	37	97	0	4	12	216	185	417	4,30
Y1.5	1	3	6	48	39	97	1	6	18	192	195	412	4,25
Y	1	10	31	245	198	485	1	28	90	980	990	2084	4,30



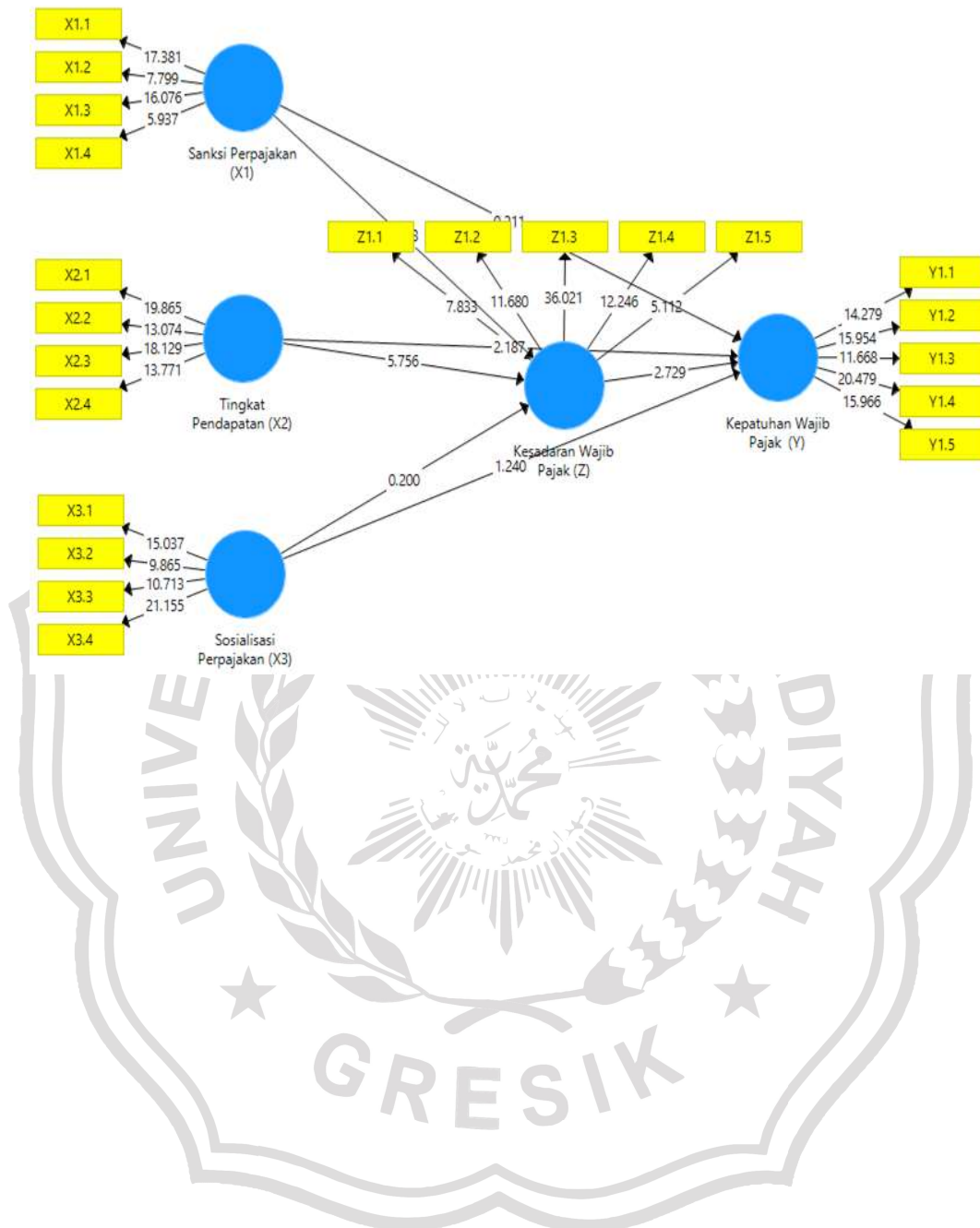
Lampiran 8. Hasil Output SmartPLS

1. Analisis Deskriptif

	N	Rata-rata	Median	Min	Max	Standar Deviasi	Kelebihan Kurtosis	Skewness
Sanksi Perpajakan (Item 1)	97	4.134	4.000	2.000	5.000	0.636	2.474	-0,855
Sanksi Perpajakan (Item 2)	97	4.196	4.000	1.000	5.000	0.652	5.753	-1,357
Sanksi Perpajakan (Item 3)	97	4.227	4.000	1.000	5.000	0.711	3.760	-1,239
Sanksi Perpajakan (Item 4)	97	4.247	4.000	2.000	5.000	0.643	1.611	-0,758
Tingkat Pendapatan (Item 1)	97	4.124	4.000	3.000	5.000	0.503	0,709	0,224
Tingkat Pendapatan (Item 2)	97	4.113	4.000	2.000	5.000	0.716	-0,428	-0,344
Tingkat Pendapatan (Item 3)	97	4.155	4.000	2.000	5.000	0.615	1,960	-0,647
Tingkat Pendapatan (Item 4)	97	4.186	4.000	2.000	5.000	0.708	0,441	-0,640
Sosialisasi Perpajakan (Item 1)	97	4.351	4.000	4.000	5.000	0.477	-1,629	0,636
Sosialisasi Perpajakan (Item 2)	97	4.392	4.000	3.000	5.000	0.548	-0,912	-0,130
Sosialisasi Perpajakan (Item 3)	97	4.371	4.000	3.000	5.000	0.543	-0,885	-0,055
Sosialisasi Perpajakan (Item 4)	97	4.381	4.000	3.000	5.000	0.526	-1,092	0,061
Kesadaran Wajib Pajak (Item 1)	97	4.144	4.000	1.000	5.000	0.703	3,534	-1,116
Kesadaran Wajib Pajak (Item 2)	97	4.031	4.000	1.000	5.000	0.752	1,739	-0,789
Kesadaran Wajib Pajak (Item 3)	97	3.866	4.000	1.000	5.000	0.892	0,046	-0,526
Kesadaran Wajib Pajak (Item 4)	97	4.196	4.000	1.000	5.000	0.668	6,000	-1,517
Kesadaran Wajib Pajak (Item 5)	97	4.381	4.000	2.000	5.000	0.546	1,690	-0,479
Kepatuhan Wajib Pajak (Item 1)	97	4.464	4.000	3.000	5.000	0.519	-1,493	-0,078
Kepatuhan Wajib Pajak (Item 2)	97	4.103	4.000	2.000	5.000	0.818	-0,095	-0,653
Kepatuhan Wajib Pajak (Item 3)	97	4.381	4.000	2.000	5.000	0.600	1,129	-0,695
Kepatuhan Wajib Pajak (Item 4)	97	4.299	4.000	2.000	5.000	0.645	1,718	-0,850
Kepatuhan Wajib Pajak (Item 5)	97	4.247	4.000	1.000	5.000	0.787	2,994	-1,377

GRESIK

2. Hasil Uji Model



3. Hasil Outer Model

a. Hasil Uji Validitas Konvergen

	Kepatuhan Wajib Pajak (Y)	Kesadaran Wajib Pajak (Z)	Sanksi Perpajakan (X1)	Sosialisasi Perpajakan (X3)	Tingkat Pendapatan (X2)
X1.1			0,821		
X1.2			0,700		
X1.3			0,833		
X1.4			0,715		
X2.1					0,794
X2.2					0,771
X2.3					0,810
X2.4					0,789
X3.1				0,774	
X3.2				0,728	
X3.3				0,725	
X3.4				0,816	
Y1.1	0,730				
Y1.2	0,808				
Y1.3	0,722				
Y1.4	0,819				
Y1.5	0,808				
Z1.1		0,717			
Z1.2		0,771			
Z1.3		0,880			
Z1.4		0,782			
Z1.5		0,622			

b. Hasil Uji Validitas Deskriminan

	Average Variance Extracted (AVE)
Kepatuhan Wajib Pajak (Y)	0,606
Kesadaran Wajib Pajak (Z)	0,576
Sanksi Perpajakan (X1)	0,593
Sosialisasi Perpajakan (X3)	0,580
Tingkat Pendapatan (X2)	0,626

c. Hasil Uji Reliabilitas

	Cronbach's Alpha	Composite Reliability
Kepatuhan Wajib Pajak (Y)	0,838	0,885
Kesadaran Wajib Pajak (Z)	0,812	0,870
Sanksi Perpajakan (X1)	0,769	0,853
Sosialisasi Perpajakan (X3)	0,761	0,847
Tingkat Pendapatan (X2)	0,802	0,870

4. Hasil Uji Inner Model

	R Square
Kepatuhan Wajib Pajak (Y)	0,480
Kesadaran Wajib Pajak (Z)	0,680

5. Hasil Uji Hipotesis

a. Hasil Uji Pengaruh Langsung

	Original Sample (O)	Sample Mean (M)	Standard Deviation (STDEV)	T Statistics ((O/STDEV))	P Values
Kesadaran Wajib Pajak (Z) -> Kepatuhan Wajib Pajak (Y)	0,386	0,408	0,142	2,729	0,007
Sanksi Perpajakan (X1) -> Kepatuhan Wajib Pajak (Y)	0,032	0,039	0,152	0,211	0,833
Sanksi Perpajakan (X1) -> Kesadaran Wajib Pajak (Z)	0,560	0,536	0,104	5,403	0,000
Sosialisasi Perpajakan (X3) -> Kepatuhan Wajib Pajak (Y)	0,142	0,144	0,115	1,240	0,216
Sosialisasi Perpajakan (X3) -> Kesadaran Wajib Pajak (Z)	-0,020	0,014	0,102	0,200	0,841
Tingkat Pendapatan (X2) -> Kepatuhan Wajib Pajak (Y)	0,256	0,232	0,117	2,187	0,029
Tingkat Pendapatan (X2) -> Kesadaran Wajib Pajak (Z)	0,411	0,410	0,071	5,756	0,000

b. Hasil Uji Pengaruh Tidak Langsung

	Original Sample (O)	Sample Mean (M)	Standard Deviation (STDEV)	T Statistics ((O/STDEV))	P Values
Sanksi Perpajakan (X1) -> Kesadaran Wajib Pajak (Z) -> Kepatuhan Wajib Pajak (Y)	0,216	0,215	0,079	2,729	0,007
Sosialisasi Perpajakan (X3) -> Kesadaran Wajib Pajak (Z) -> Kepatuhan Wajib Pajak (Y)	-0,008	0,008	0,046	0,173	0,863
Tingkat Pendapatan (X2) -> Kesadaran Wajib Pajak (Z) -> Kepatuhan Wajib Pajak (Y)	0,159	0,169	0,071	2,237	0,026

Lampiran 9. Berita Acara Bimbingan Skripsi



UNIVERSITAS MUHAMMADIYAH GRESIK
FAKULTAS EKONOMI DAN BISNIS
Jl. Sumatera 101 GKB Gresik, Telp 0813324 6789

BERITA ACARA BIMBINGAN SKRIPSI

Nama Penyaji : Alvin Aulia Ningsih
 N IM : 200302105
 Program Studi : Akuntansi
 Alamat / Tip : 085732012797
 Judul Skripsi : Pengaruh Sikap, Norma Subjektif, dan Kontrol Perilaku Persepsian Terhadap Kepatuhan Wajib Pajak Orang Pribadi Dengan Niat Mematuhi Pajak Sebagai Variabel Intervening.
 Pembimbing I : Dr. Umaimah, S.E., M.Ak
 Pembimbing II : -
 Konsultasi: -

Tanggal	Paraf Pembimbing		KETERANGAN
	I	II	
5-10-23	<i>UM</i>		- Ace kema research - Post bab I
19-10-23	<i>UM</i>		- Laboratorium dalam menghip harus hygic, pat & jels hak pda mendata alat statistik - Proses mental epokite -> cek buku
25-10-23	<i>UM</i>		- Versi dual cadependen myak set 21 - Pda hak pda mengantkan teori - Post bab II & III lengkap dasar bisnis
9-11-23	<i>UM</i>		- Ace cpan penulisan proposal - Cek plepan
15-1-24	<i>UM</i>		- Laporan abstrak drs lengkap - Revisi paragraf tabel, pdaan terpotong - pmpn minimal 2 file word - Lembari abstrak & abstract - Simbol & cek plepan
17-1-24	<i>UM</i>		- Ace cpan skripsi

Tanggal Pengajuan :
 Batas Akhir Bimbingan :
 Tanggal Penulisan :
 Tanggal Dujikan :
 Prodi Akuntansi

12 SEP 2023

UM
 Dr. Umaimah, S.E., M.Ak

Dosen Pembimbing I
UM
 Dr. Umaimah, S.E., M.Ak

Dosen Pembimbing II