



Lampiran 1 Kuesioner Penelitian



UNIVERSITAS MUHAMMADIYAH GRESIK FAKULTAS PSIKOLOGI

Lembar Persetujuan Penelitian (*Informed Consent*)

Penelitian ini merupakan penelitian mahasiswa Fakultas Psikologi Universitas Muhammadiyah Gresik di bawah bimbingan Ima Fitri Sholichah, S.Psi., M.A. Penelitian ini dilakukan sebagai salah satu kegiatan dalam menyelesaikan proses belajar mengajar pada Strata-1 (S1) Program Studi Psikologi UMG. Daftar pertanyaan/kuesioner ini dimaksudkan sebagai alat pengumpulan data dalam penulisan skripsi yang berjudul “Pengaruh Religiusitas Terhadap Materialisme Pada Ibu Rumah Tangga”. Demi kepentingan penelitian ini saya meminta bantuan Anda untuk mengisi kuesioner yang kami lampirkan berikut sesuai dengan cara pengisian yang akan dijelaskan selanjutnya. Saya berharap Anda menjawab dengan leluasa, sesuai dengan apa yang Anda rasakan, lakukan dan alami, bukan apa yang seharusnya atau ideal. Anda diharapkan menjawab dengan jujur dan terbuka, sebab tidak ada jawaban benar atau salah.

Identitas pribadi dan semua informasi yang diberikan hanya akan digunakan untuk penelitian ini dan kami menjamin kerahasiaan informasi tersebut. Responden dalam penelitian ini adalah secara sukarela. Anda berhak menolak berpartisipasi dalam penelitian ini. Kesiediaan Anda mengisi kuisisioner ini adalah bantuan yang tak ternilai bagi saya. Atas perhatian dan kesiediaan Anda menjadi responden dalam penelitian ini, kami mengucapkan terima kasih.


Gresik, Mei 2023
Responden,

(_____)

DATA RESPONDEN

Isilah titik-titik dibawah ini atau beri tanda silang (X) pada salah satu jawaban yang telah disediakan!

1. Nama (boleh inisial) :
2. Usia : tahun
3. Pendidikan terakhir
 - a. Tidak tamat SD
 - b. SD/MI
 - c. SMP/Sederajat
 - d. SMU/SMK/Sederajat
 - e. Diploma
 - f. Sarjana
 - g. Pascasarjana
4. Status pekerjaan
 - a. Bekerja
 - b. Tidak bekerja
5. Jenis pekerjaan (bila bekerja)
 - a. Swasta
 - b. Wiraswasta
 - c. PNS/TNI/Polri
 - d. Lainnya
6. Penghasilan
Jika bekerja : /bulan
Jika tidak bekerja (misal pemberian suami) : /bulan



SKALA PENELITIAN

Petunjuk Pengisian

Berilah tanda check (√) untuk setiap jawaban Anda. Pilihan jawaban untuk pernyataan berikut ini adalah:

- SS** = sangat setuju
S = setuju
N = netral
TS = tidak setuju
STS = sangat tidak setuju

SKALA RELIGIUSITAS

No	Pertanyaan	SS	S	N	TS	STS
1	Saya merasa manusia harus memikirkan kematian	<input type="checkbox"/>	<input type="checkbox"/>	<input type="checkbox"/>	<input type="checkbox"/>	<input type="checkbox"/>
2	Ibadah yang saya tunaikan dapat menentramkan jiwa saya	<input type="checkbox"/>	<input type="checkbox"/>	<input type="checkbox"/>	<input type="checkbox"/>	<input type="checkbox"/>
3	Saya mengetahui bahwa segala perbuatan kelak harus dipertanggungjawabkan	<input type="checkbox"/>	<input type="checkbox"/>	<input type="checkbox"/>	<input type="checkbox"/>	<input type="checkbox"/>
4	Saya senantiasa merasakan kehadiran Tuhan	<input type="checkbox"/>	<input type="checkbox"/>	<input type="checkbox"/>	<input type="checkbox"/>	<input type="checkbox"/>
5	Saya akan menolong siapapun yang sedang menghadapi musibah	<input type="checkbox"/>	<input type="checkbox"/>	<input type="checkbox"/>	<input type="checkbox"/>	<input type="checkbox"/>
6	Setiap melakukan aktivitas sehari-hari saya selalu berdoa	<input type="checkbox"/>	<input type="checkbox"/>	<input type="checkbox"/>	<input type="checkbox"/>	<input type="checkbox"/>
7	Saya selalu menunaikan ibadah wajib	<input type="checkbox"/>	<input type="checkbox"/>	<input type="checkbox"/>	<input type="checkbox"/>	<input type="checkbox"/>
8	Saya yakin bahwa kita diciptakan oleh Tuhan dan kelak akan kembali pada-Nya	<input type="checkbox"/>	<input type="checkbox"/>	<input type="checkbox"/>	<input type="checkbox"/>	<input type="checkbox"/>
9	Saya menjenguk teman saya yang sedang sakit	<input type="checkbox"/>	<input type="checkbox"/>	<input type="checkbox"/>	<input type="checkbox"/>	<input type="checkbox"/>
10	Dalam berperilaku saya selalu memperhatikan ajaran agama	<input type="checkbox"/>	<input type="checkbox"/>	<input type="checkbox"/>	<input type="checkbox"/>	<input type="checkbox"/>
11	Saya selalu membaca kitab suci	<input type="checkbox"/>	<input type="checkbox"/>	<input type="checkbox"/>	<input type="checkbox"/>	<input type="checkbox"/>
12	Saya yakin segala hal yang terjadi pada manusia adalah kehendak-Nya	<input type="checkbox"/>	<input type="checkbox"/>	<input type="checkbox"/>	<input type="checkbox"/>	<input type="checkbox"/>
13	Saya mengetahui adanya pahala dan dosa	<input type="checkbox"/>	<input type="checkbox"/>	<input type="checkbox"/>	<input type="checkbox"/>	<input type="checkbox"/>
14	Saya meyakini adanya kehidupan akhirat	<input type="checkbox"/>	<input type="checkbox"/>	<input type="checkbox"/>	<input type="checkbox"/>	<input type="checkbox"/>
15	Saya mengetahui segala ritual ibadah dalam ajaran agama saya	<input type="checkbox"/>	<input type="checkbox"/>	<input type="checkbox"/>	<input type="checkbox"/>	<input type="checkbox"/>
16	Kedamaian hanya akan kita rasakan jika berserah diri hanya kepada-Nya	<input type="checkbox"/>	<input type="checkbox"/>	<input type="checkbox"/>	<input type="checkbox"/>	<input type="checkbox"/>
17	Saya mengetahui hukum yang berlaku dalam agama saya	<input type="checkbox"/>	<input type="checkbox"/>	<input type="checkbox"/>	<input type="checkbox"/>	<input type="checkbox"/>
18	Saya sering mendengarkan ceramah keagamaan baik secara langsung maupun melalui media	<input type="checkbox"/>	<input type="checkbox"/>	<input type="checkbox"/>	<input type="checkbox"/>	<input type="checkbox"/>
19	Saya meyakini adanya hal-hal gaib	<input type="checkbox"/>	<input type="checkbox"/>	<input type="checkbox"/>	<input type="checkbox"/>	<input type="checkbox"/>
20	Saya biasa ikut serta dalam kegiatan bakti sosial yang diselenggarakan organisasi keagamaan saya	<input type="checkbox"/>	<input type="checkbox"/>	<input type="checkbox"/>	<input type="checkbox"/>	<input type="checkbox"/>

SKALA MATERIALISME

No	Pertanyaan	SS	S	N	TS	STS
1	Saya hanya membeli sesuatu hanya kalau barang itu benar-benar saya perlukan	<input type="checkbox"/>	<input type="checkbox"/>	<input type="checkbox"/>	<input type="checkbox"/>	<input type="checkbox"/>
2	Saya menginginkan hidup yang sesederhana mungkin	<input type="checkbox"/>	<input type="checkbox"/>	<input type="checkbox"/>	<input type="checkbox"/>	<input type="checkbox"/>
3	Harta benda keluarga bukanlah urusan yang sangat penting bagi saya	<input type="checkbox"/>	<input type="checkbox"/>	<input type="checkbox"/>	<input type="checkbox"/>	<input type="checkbox"/>
4	Saya merasa senang ketika bisa membeli sesuatu yang sebenarnya tidak terlalu diperlukan	<input type="checkbox"/>	<input type="checkbox"/>	<input type="checkbox"/>	<input type="checkbox"/>	<input type="checkbox"/>
5	Berbelanja memberi banyak kenikmatan bagi saya	<input type="checkbox"/>	<input type="checkbox"/>	<input type="checkbox"/>	<input type="checkbox"/>	<input type="checkbox"/>
6	Saya menyukai segala hal yang mewah dalam hidup ini	<input type="checkbox"/>	<input type="checkbox"/>	<input type="checkbox"/>	<input type="checkbox"/>	<input type="checkbox"/>
7	Saya tidak terlalu mengejar harta benda seperti kebanyakan orang yang saya kenal	<input type="checkbox"/>	<input type="checkbox"/>	<input type="checkbox"/>	<input type="checkbox"/>	<input type="checkbox"/>
8	Saya kagum pada orang-orang yang memiliki rumah, mobil, dan baju-baju mahal	<input type="checkbox"/>	<input type="checkbox"/>	<input type="checkbox"/>	<input type="checkbox"/>	<input type="checkbox"/>
9	Harta dan kekayaan adalah salah satu ukuran keberhasilan yang penting dalam hidup	<input type="checkbox"/>	<input type="checkbox"/>	<input type="checkbox"/>	<input type="checkbox"/>	<input type="checkbox"/>
10	Kekayaan seseorang bukanlah pertanda yang penting atas keberhasilan hidupnya	<input type="checkbox"/>	<input type="checkbox"/>	<input type="checkbox"/>	<input type="checkbox"/>	<input type="checkbox"/>
11	Harta benda yang saya miliki merupakan pertanda seberapa sukses saya dalam hidup ini	<input type="checkbox"/>	<input type="checkbox"/>	<input type="checkbox"/>	<input type="checkbox"/>	<input type="checkbox"/>
12	Saya memiliki sesuatu yang membuat orang lain terpesona	<input type="checkbox"/>	<input type="checkbox"/>	<input type="checkbox"/>	<input type="checkbox"/>	<input type="checkbox"/>
13	Saya tidak terlalu memperhatikan pada harta benda yang dimiliki orang lain	<input type="checkbox"/>	<input type="checkbox"/>	<input type="checkbox"/>	<input type="checkbox"/>	<input type="checkbox"/>
14	Saya memiliki segalanya yang saya butuhkan untuk bisa menikmati hidup ini	<input type="checkbox"/>	<input type="checkbox"/>	<input type="checkbox"/>	<input type="checkbox"/>	<input type="checkbox"/>
15	Saya masih perlu memiliki sejumlah barang berharga untuk membuat hidup ini menjadi lebih baik	<input type="checkbox"/>	<input type="checkbox"/>	<input type="checkbox"/>	<input type="checkbox"/>	<input type="checkbox"/>
16	Saya tidak akan lebih bahagia sekalipun memiliki barang-barang yang lebih bagus	<input type="checkbox"/>	<input type="checkbox"/>	<input type="checkbox"/>	<input type="checkbox"/>	<input type="checkbox"/>
17	Hidup ini akan lebih bahagia seandainya saya mampu membeli apapun yang saya inginkan	<input type="checkbox"/>	<input type="checkbox"/>	<input type="checkbox"/>	<input type="checkbox"/>	<input type="checkbox"/>
18	Rasa jengkel terkadang muncul ketika sadar saya tidak akan mampu membeli semua yang saya inginkan	<input type="checkbox"/>	<input type="checkbox"/>	<input type="checkbox"/>	<input type="checkbox"/>	<input type="checkbox"/>

Lampiran 2 Surat Persetujuan *Expert Judgement*

Surat Persetujuan *Expert Judgement*

Nama : Ima Fitri Sholichah, S.Psi., M.A
Jabatan : Dosen Fakultas Psikologi Universitas Muhammadiyah Gresik
Instansi : Fakultas Psikologi Universitas Muhammadiyah Gresik

Dengan ini menyatakan instrumen/alat ukur Religiusitas (Variabel X) dan Materialisme (Variabel Y) pada penelitian dengan judul “Pengaruh Religiusitas Terhadap Materialisme Pada Ibu Rumah Tangga”

Oleh mahasiswa:

Nama : Vika Riftiani Sabiila
NIM : 200701083
Program Studi : Psikologi

Dapat disetujui dan layak digunakan dalam penelitian. Demikian surat persetujuan ini dibuat agar dapat dipergunakan sebagaimana mestinya.

Gresik, 17 Mei 2023

Expert Judgement



(Ima Fitri Sholichah, S.Psi, M.A)

Surat Persetujuan *Expert Judgment*

Nama : Ibu Prianggi Amelasasih, S.Psi., M.Si
Jabatan : Kepala Prodi Universitas Muhammadiyah Gresik
Instansi : Fakultas Psikologi Universitas Muhammadiyah Gresik

Dengan ini menyatakan instrumen/alat ukur Religiusitas (Variabel X) dan Materialisme (Variabel Y) pada penelitian dengan judul “Pengaruh Religiusitas Terhadap Materialisme Pada Ibu Rumah Tangga”

Oleh mahasiswa:

Nama : Vika Riftiani Sabiila
NIM : 200701083
Program Studi : Psikologi

Dapat disetujui dan layak digunakan dalam penelitian. Demikian surat persetujuan ini dibuat agar dapat dipergunakan sebagaimana mestinya.

Gresik, 17 Mei 2023
Expert Judgement



(Prianggi Amelasasih, S.Psi., M.Si)

Lampiran 3 Rekapitulasi Jawaban Responden Atas Kuesioner Penelitian

No.	Alamat	Usia (th)	Pendidikan	Status Pekerjaan	Jenis Pekerjaan	Penghasilan
1	Dahanrejo	26	Sarjana	Tidak Bekerja	-	3.000.000
2	Dahanrejo	54	SMU/SMK/Sederajat	Tidak Bekerja	-	5.000.000
3	Dahanrejo	39	SMU/SMK/Sederajat	Tidak Bekerja	-	15.000.000
4	Dahanrejo	36	SMU/SMK/Sederajat	Tidak Bekerja	-	4.000.000
5	Dahanrejo	28	SMU/SMK/Sederajat	Tidak Bekerja	-	10.000.000
6	Dahanrejo	47	SMU/SMK/Sederajat	Tidak Bekerja	-	1.500.000
7	Dahanrejo	52	SMP/Sederajat	Tidak Bekerja	-	1.000.000
8	Dahanrejo	24	SMU/SMK/Sederajat	Tidak Bekerja	-	1.500.000
9	Dahanrejo	30	SMU/SMK/Sederajat	Tidak Bekerja	-	5.000.000
10	Dahanrejo	58	SMU/SMK/Sederajat	Tidak Bekerja	-	2.000.000
11	Dahanrejo	60	SMP/Sederajat	Tidak Bekerja	-	5.000.000
12	Dahanrejo	41	SMP/Sederajat	Tidak Bekerja	-	3.000.000
13	Dahanrejo	42	SMU/SMK/Sederajat	Bekerja	Swasta	5.000.000
14	Dahanrejo	53	SMU/SMK/Sederajat	Tidak Bekerja	-	4.000.000
15	Dahanrejo	53	SMP/Sederajat	Tidak Bekerja	-	3.000.000
16	Dahanrejo	38	Sarjana	Tidak Bekerja	-	10.000.000
17	Dahanrejo	63	SMP/Sederajat	Tidak Bekerja	-	3.000.000
18	Dahanrejo	45	SMU/SMK/Sederajat	Bekerja	Wiraswasta	4.000.000
19	Dahanrejo	37	SMU/SMK/Sederajat	Tidak Bekerja	-	1.500.000
20	Dahanrejo	32	Sarjana	Bekerja	Swasta	3.000.000
21	Dahanrejo	30	SMU/SMK/Sederajat	Tidak Bekerja	-	1.000.000
22	Dahanrejo	47	SMP/Sederajat	Tidak Bekerja	-	1.500.000
23	Dahanrejo	51	SMP/Sederajat	Bekerja	Swasta	4.000.000
24	Dahanrejo	27	SMU/SMK/Sederajat	Tidak Bekerja	-	12.000.000
25	Dahanrejo	29	SMU/SMK/Sederajat	Tidak Bekerja	-	6.000.000
26	Dahanrejo	37	SMU/SMK/Sederajat	Bekerja	Swasta	4.000.000
27	Dahanrejo	38	SMP/Sederajat	Tidak Bekerja	-	1.000.000
28	Dahanrejo	26	SMU/SMK/Sederajat	Tidak Bekerja	-	7.500.000
29	Dahanrejo	40	SMU/SMK/Sederajat	Bekerja	Swasta	4.000.000
30	Dahanrejo	54	SMU/SMK/Sederajat	Tidak Bekerja	-	3.000.000
31	Dahanrejo	31	SMP/Sederajat	Tidak Bekerja	-	1.000.000
32	Dahanrejo	33	Sarjana	Bekerja	PNS/TNI/Polri	20.000.000
33	Dahanrejo	39	SMU/SMK/Sederajat	Tidak Bekerja	-	2.500.000
34	Dahanrejo	42	Sarjana	Tidak Bekerja	-	3.000.000
35	Dahanrejo	44	SMU/SMK/Sederajat	Tidak Bekerja	-	1.500.000
36	Dahanrejo	35	SMU/SMK/Sederajat	Bekerja	Wiraswasta	7.000.000

No.	Alamat	Usia (th)	Pendidikan	Status Pekerjaan	Jenis Pekerjaan	Penghasilan
37	Dahanrejo	43	SMU/SMK/Sederajat	Bekerja	Wiraswasta	2.500.000
38	Dahanrejo	32	SMP/Sederajat	Bekerja	Wiraswasta	3.000.000
39	Dahanrejo	41	SMP/Sederajat	Bekerja	Swasta	3.000.000
40	Dahanrejo	43	SMU/SMK/Sederajat	Tidak Bekerja	-	2.500.000
41	Semampir	31	SMU/SMK/Sederajat	Tidak Bekerja	-	3.500.000
42	Semampir	31	Sarjana	Tidak Bekerja	-	1.000.000
43	Semampir	33	Diploma	Tidak Bekerja	-	1.000.000
44	Semampir	49	SMU/SMK/Sederajat	Tidak Bekerja	-	1.000.000
45	Semampir	55	Sarjana	Bekerja	PNS/TNI/Polri	6.000.000
46	Semampir	58	SMU/SMK/Sederajat	Tidak Bekerja	-	1.000.000
47	Semampir	24	SD/MI	Tidak Bekerja	-	1.000.000
48	Semampir	26	SMU/SMK/Sederajat	Bekerja	Lainnya	10.000.000
49	Semampir	64	SMU/SMK/Sederajat	Tidak Bekerja	-	4.000.000
50	Semampir	53	SMU/SMK/Sederajat	Tidak Bekerja	-	1.500.000
51	Semampir	45	SMU/SMK/Sederajat	Tidak Bekerja	-	3.000.000
52	Semampir	47	SMP/Sederajat	Tidak Bekerja	-	3.000.000
53	Semampir	55	SMU/SMK/Sederajat	Bekerja	Wiraswasta	3.000.000
54	Semampir	58	SMP/Sederajat	Bekerja	Lainnya	2.500.000
55	Semampir	45	SMU/SMK/Sederajat	Tidak Bekerja	-	8.000.000
56	Semampir	35	Diploma	Tidak Bekerja	-	1.000.000
57	Semampir	32	Sarjana	Bekerja	Wiraswasta	8.000.000
58	Semampir	67	SMP/Sederajat	Tidak Bekerja	-	3.000.000
59	Semampir	53	Diploma	Bekerja	Swasta	4.000.000
60	Semampir	28	SMU/SMK/Sederajat	Tidak Bekerja	-	3.000.000
61	Semampir	43	SMU/SMK/Sederajat	Tidak Bekerja	-	3.000.000
62	Semampir	27	SMU/SMK/Sederajat	Bekerja	Swasta	2.500.000
63	Semampir	31	SMP/Sederajat	Tidak Bekerja	-	3.000.000
64	Semampir	38	SMU/SMK/Sederajat	Tidak Bekerja	-	1.500.000
65	Semampir	56	SMP/Sederajat	Tidak Bekerja	-	3.000.000
66	Semampir	61	SMP/Sederajat	Bekerja	Swasta	4.000.000
67	Sidorukun	25	SMU/SMK/Sederajat	Bekerja	Swasta	5.000.000
68	Sidorukun	56	SMU/SMK/Sederajat	Tidak Bekerja	-	5.000.000
69	Sidorukun	28	SMU/SMK/Sederajat	Tidak Bekerja	-	1.000.000
70	Sidorukun	26	SMP/Sederajat	Tidak Bekerja	-	5.000.000
71	Sidorukun	64	SMP/Sederajat	Bekerja	Wiraswasta	3.000.000
72	Sidorukun	53	Sarjana	Bekerja	Swasta	5.000.000

No.	Alamat	Usia (th)	Pendidikan	Status Pekerjaan	Jenis Pekerjaan	Penghasilan
73	Sidorukun	34	SMU/SMK/Sederajat	Tidak Bekerja	-	1.000.000
74	Sidorukun	45	Sarjana	Bekerja	Wiraswasta	1.000.000
75	Sidorukun	29	SMU/SMK/Sederajat	Tidak Bekerja	-	3.000.000
76	Sidorukun	23	SMP/Sederajat	Tidak Bekerja	-	4.000.000
77	Sidorukun	26	SMU/SMK/Sederajat	Tidak Bekerja	-	3.000.000
78	Sidorukun	27	SMU/SMK/Sederajat	Tidak Bekerja	-	1.500.000
79	Sidorukun	26	SMP/Sederajat	Bekerja	Wiraswasta	5.000.000
80	Sidorukun	61	SMU/SMK/Sederajat	Bekerja	Swasta	4.000.000
81	Sidorukun	54	SMU/SMK/Sederajat	Bekerja	Swasta	2.500.000
82	Sidorukun	45	SMU/SMK/Sederajat	Tidak Bekerja	-	3.000.000
83	Sidorukun	65	SMP/Sederajat	Tidak Bekerja	-	3.000.000
84	Sidorukun	57	SMP/Sederajat	Bekerja	Wiraswasta	8.000.000
85	Sidorukun	36	Sarjana	Tidak Bekerja	-	1.000.000
86	Sidorukun	59	SMU/SMK/Sederajat	Tidak Bekerja	-	2.500.000
87	Sidorukun	45	SMU/SMK/Sederajat	Bekerja	Wiraswasta	1.000.000
88	Sidorukun	41	Diploma	Bekerja	Wiraswasta	5.000.000
89	Sidorukun	36	SMU/SMK/Sederajat	Bekerja	Swasta	3.000.000
90	Sidorukun	31	SMU/SMK/Sederajat	Tidak Bekerja	-	4.000.000
91	Sidorukun	54	SMU/SMK/Sederajat	Bekerja	Wiraswasta	3.000.000
92	Sidorukun	41	SMU/SMK/Sederajat	Bekerja	Swasta	3.000.000
93	Sidorukun	33	SMP/Sederajat	Tidak Bekerja	-	3.000.000
94	Sidorukun	35	SMP/Sederajat	Tidak Bekerja	-	1.500.000
95	Sidorukun	44	SMU/SMK/Sederajat	Tidak Bekerja	-	5.000.000
96	Suci	34	Diploma	Tidak Bekerja	-	1.000.000
97	Suci	45	Sarjana	Tidak Bekerja	-	3.000.000
98	Suci	46	SMP/Sederajat	Bekerja	Swasta	4.500.000
99	Suci	28	SD/MI	Bekerja	Swasta	4.000.000
100	Suci	41	SMU/SMK/Sederajat	Bekerja	Wiraswasta	1.000.000
101	Suci	39	SMU/SMK/Sederajat	Tidak Bekerja	-	2.000.000
102	Suci	33	Sarjana	Bekerja	PNS/TNI/Polri	1.200.000
103	Suci	35	SMU/SMK/Sederajat	Tidak Bekerja	-	3.000.000
104	Suci	55	SD/MI	Bekerja	Wiraswasta	8.000.000
105	Suci	61	SMP/Sederajat	Tidak Bekerja	-	4.000.000
106	Suci	26	SMU/SMK/Sederajat	Tidak Bekerja	-	5.000.000
107	Suci	29	SMU/SMK/Sederajat	Tidak Bekerja	-	2.500.000
108	Suci	47	SMU/SMK/Sederajat	Tidak Bekerja	-	1.000.000
109	Suci	36	SMU/SMK/Sederajat	Bekerja	Swasta	2.500.000

No.	Alamat	Usia (th)	Pendidikan	Status Pekerjaan	Jenis Pekerjaan	Penghasilan
110	Suci	42	SMP/Sederajat	Bekerja	Swasta	5.000.000
111	Suci	44	SMU/SMK/Sederajat	Tidak Bekerja	-	1.500.000
112	Suci	36	SMU/SMK/Sederajat	Bekerja	Swasta	5.000.000
113	Suci	24	SMU/SMK/Sederajat	Tidak Bekerja	-	2.500.000
114	Suci	34	SMU/SMK/Sederajat	Bekerja	Swasta	2.500.000
115	Suci	38	Diploma	Tidak Bekerja	-	4.000.000
116	Suci	49	SMU/SMK/Sederajat	Tidak Bekerja	-	2.500.000
117	Suci	57	Sarjana	Tidak Bekerja	-	1.000.000
118	Suci	43	SMP/Sederajat	Bekerja	Swasta	4.000.000
119	Suci	27	SMU/SMK/Sederajat	Bekerja	Swasta	4.000.000
120	Suci	36	Diploma	Bekerja	Wiraswasta	2.500.000
121	Suci	38	SMU/SMK/Sederajat	Tidak Bekerja	-	1.500.000
122	Suci	42	SMU/SMK/Sederajat	Tidak Bekerja	-	2.500.000
123	Suci	39	SMP/Sederajat	Bekerja	Swasta	5.000.000
124	Suci	57	SMU/SMK/Sederajat	Tidak Bekerja	-	4.000.000
125	Suci	62	SMU/SMK/Sederajat	Tidak Bekerja	-	1.500.000
126	Suci	29	SMU/SMK/Sederajat	Bekerja	Swasta	4.000.000

No.	Religiusitas												
	1	2	3	4	5	6	7	8	9	10	11	12	13
1	SS	N	S	TS	N	N	S	TS	STS	TS	STS	STS	STS
2	SS	N	SS	TS	N	TS	SS	S	STS	TS	TS	STS	STS
3	S	TS	S	S	S	S	S	S	S	N	TS	TS	TS
4	STS	STS	STS	TS	N	S	S	TS	STS	TS	STS	STS	STS
5	N	TS	N	TS	TS	N	TS	N	STS	STS	STS	STS	STS
6	TS	TS	S	S	TS	TS	S	TS	TS	TS	TS	TS	TS
7	S	S	N	S	TS	TS	N	TS	TS	TS	TS	TS	TS
8	S	S	S	S	N	S	S	N	TS	TS	TS	TS	TS
9	TS	TS	TS	TS	TS	TS	S	S	TS	TS	TS	TS	TS
10	S	TS	S	TS	TS	TS	S	S	TS	TS	TS	TS	TS
11	S	TS	S	TS	S	S	TS	S	TS	TS	TS	TS	TS
12	S	TS	S	S	TS	S	TS	S	S	S	TS	TS	TS
13	S	N	STS	S	TS	STS	TS	TS	N	TS	S	N	N
14	TS	N	TS	S	STS	N	N	TS	STS	STS	S	N	TS
15	N	N	TS	S	TS	N	N	TS	N	TS	N	TS	TS
16	S	N	S	S	S	N	N	TS	S	S	S	N	TS
17	N	TS	TS	S	TS	TS	TS	TS	STS	TS	TS	TS	STS

No.	Religiusitas												
	1	2	3	4	5	6	7	8	9	10	11	12	13
18	S	N	S	S	S	N	N	S	S	TS	N	N	TS
19	TS	S	N	S	TS	S	TS	N	N	STS	N	N	STS
20	S	S	TS	S	TS	N	STS	TS	TS	TS	S	TS	TS
21	N	S	TS	N	TS	N	TS	N	TS	TS	N	TS	TS
22	TS	N	TS	S	TS	N	N	TS	N	TS	N	N	TS
23	N	S	TS	S	TS	N	N	N	N	TS	S	N	TS
24	N	TS	STS	N	TS	TS	N	TS	S	S	S	TS	TS
25	N	N	STS	N	TS	N	STS	STS	N	TS	STS	N	STS
26	TS	N	S	N	STS	TS	N	N	TS	N	S	TS	STS
27	N	N	N	STS	STS	N	N	STS	TS	N	N	S	N
28	TS	N	TS	TS	N	TS	N	TS	N	TS	N	STS	STS
29	TS	S	TS	S	TS	N	N	N	N	N	S	N	TS
30	N	N	TS	STS	N	STS	N	N	STS	N	N	N	STS
31	N	N	TS	S	N	N	TS	N	TS	STS	S	N	TS
32	TS	N	TS	S	TS	N	STS	N	TS	N	S	TS	TS
33	TS	S	N	S	N	S	N	N	TS	TS	N	S	STS
34	TS	S	N	S	N	S	S	N	N	N	TS	TS	TS
35	STS	N	N	S	N	S	S	N	N	N	TS	TS	TS
36	TS	S	N	S	N	S	S	N	N	N	TS	TS	TS
37	TS	S	N	S	N	S	S	N	N	N	TS	TS	TS
38	N	S	TS	N	TS	N	TS	N	TS	TS	N	TS	TS
39	TS	N	STS	TS	STS	N	N	TS	TS	TS	TS	TS	TS
40	TS	N	STS	TS	STS	N	N	TS	TS	TS	TS	TS	TS
41	N	TS	STS	N	TS	TS	N	TS	S	S	S	TS	TS
42	N	N	STS	N	TS	N	STS	STS	N	TS	STS	N	STS
43	TS	N	S	N	STS	TS	N	N	TS	N	S	TS	STS
44	N	N	N	STS	STS	N	N	STS	TS	N	N	S	N
45	TS	N	TS	TS	N	TS	N	TS	N	TS	N	STS	STS
46	TS	S	TS	S	TS	N	N	N	N	N	S	N	TS
47	N	N	TS	STS	N	STS	N	N	STS	N	N	N	STS
48	N	N	TS	S	N	N	TS	N	TS	STS	S	N	TS
49	TS	N	TS	S	TS	N	STS	N	TS	N	S	TS	TS
50	TS	S	N	S	N	S	N	N	TS	TS	N	S	STS
51	TS	S	N	S	N	S	S	N	N	N	TS	TS	TS
52	STS	N	N	S	N	S	S	N	N	N	TS	TS	TS
53	TS	S	N	S	N	S	S	N	N	N	TS	TS	TS
54	TS	S	N	S	N	S	S	N	N	N	TS	TS	TS

No.	Religiusitas												
	1	2	3	4	5	6	7	8	9	10	11	12	13
55	N	S	TS	N	TS	N	TS	N	TS	TS	N	TS	TS
56	TS	N	STS	TS	STS	N	N	TS	TS	TS	TS	TS	TS
57	TS	N	S	S	SS	S	S	S	S	SS	S	N	TS
58	SS	SS	SS	SS	SS	SS	SS	SS	SS	SS	SS	SS	SS
59	TS	TS	TS	S	SS	S	S	S	TS	S	TS	S	TS
60	TS	TS	TS	S	S	S	S	S	S	S	S	S	S
61	SS	TS	SS	SS	S	SS	SS	SS	S	SS	SS	SS	TS
62	S	N	TS	S	S	S	S	S	S	S	S	SS	TS
63	S	S	S	S	TS	S	S	S	S	S	S	S	TS
64	S	S	S	TS	S	S	S	S	S	S	S	SS	S
65	S	N	N	SS	SS	S	SS	SS	S	SS	S	SS	STS
66	TS	S	N	S	TS	S	TS	N	N	STS	N	N	STS
67	S	S	TS	S	TS	N	STS	TS	TS	TS	S	TS	TS
68	N	S	TS	N	TS	N	TS	N	TS	TS	N	TS	TS
69	TS	N	TS	S	TS	N	N	TS	N	TS	N	N	TS
70	N	S	TS	S	TS	N	N	N	N	TS	S	N	TS
71	N	N	TS	S	TS	N	STS	N	N	TS	N	N	TS
72	TS	TS	STS	N	STS	N	N	N	N	STS	S	TS	TS
73	S	STS	S	S	S	STS	STS	S	S	N	S	S	S
74	TS	TS	STS	N	STS	N	N	N	N	STS	S	TS	TS
75	TS	TS	STS	N	STS	N	N	N	N	STS	S	TS	TS
76	TS	TS	STS	N	STS	N	N	N	N	STS	S	TS	TS
77	TS	TS	STS	N	TS	N	N	N	N	STS	S	TS	STS
78	TS	TS	STS	N	TS	N	N	N	N	STS	S	TS	STS
79	TS	TS	STS	N	STS	N	N	N	N	STS	S	TS	TS
80	TS	TS	STS	N	STS	N	N	N	N	STS	S	TS	TS
81	S	N	TS	S	TS	TS	N	S	N	N	S	TS	STS
82	S	N	TS	S	TS	TS	N	S	N	N	S	TS	STS
83	TS	N	TS	TS	STS	STS	STS	TS	TS	STS	STS	TS	TS
84	N	S	STS	TS	TS	N	TS	N	N	TS	N	TS	TS
85	N	S	STS	TS	TS	N	TS	N	N	TS	N	TS	TS
86	N	TS	STS	STS	STS	N	N	TS	TS	TS	S	STS	TS
87	N	N	TS	N	STS	TS	N	TS	N	TS	TS	N	TS
88	N	N	STS	TS	TS	N	N	TS	TS	STS	TS	TS	TS
89	S	S	TS	N	N	TS	TS	TS	N	N	S	N	TS
90	STS	N	STS	S	STS	N	STS	TS	TS	S	STS	N	STS
91	TS	TS	STS	N	STS	STS	STS	TS	STS	TS	TS	N	STS

No.	Religiusitas								Materialisme					
	14	15	16	17	18	19	20	1	2	3	4	5	6	
1	SS	SS	N	S	SS	N	TS	N	TS	TS	S	S	SS	
2	SS	S	N	SS	SS	N	TS	S	S	S	N	N	N	
3	S	S	N	S	S	N	N	N	S	N	N	N	TS	
4	TS	S	N	S	TS	N	TS	S	SS	N	S	S	S	
5	S	S	TS	TS	S	N	STS	N	N	S	TS	TS	N	
6	TS	TS	TS	S	TS	N	TS	S	SS	SS	TS	TS	TS	
7	TS	TS	STS	N	TS	TS	TS	TS	S	S	TS	TS	TS	
8	S	S	N	S	S	N	TS	STS	STS	TS	SS	SS	S	
9	S	TS	N	S	S	N	TS	TS	TS	N	N	SS	N	
10	S	TS	N	S	S	TS	TS	TS	N	STS	SS	SS	S	
11	S	S	TS	TS	S	N	TS	N	N	N	N	N	N	
12	TS	S	N	TS	TS	TS	S	TS	N	TS	TS	N	N	
13	STS	TS	N	TS	STS	STS	TS	S	S	S	TS	TS	N	
14	N	TS	STS	N	N	N	STS	TS	TS	N	TS	N	N	
15	TS	N	TS	N	TS	N	TS	N	N	N	N	N	N	
16	N	S	TS	N	N	N	S	S	N	N	TS	N	S	
17	TS	N	N	TS	TS	TS	TS	S	S	N	TS	STS	N	
18	N	S	TS	N	N	N	TS	S	S	S	TS	TS	TS	
19	S	TS	N	TS	S	N	STS	N	TS	N	TS	N	N	
20	N	S	S	STS	N	STS	TS	S	S	S	TS	TS	TS	
21	TS	N	N	TS	TS	TS	TS	TS	TS	S	S	S	S	
22	N	N	N	N	N	TS	TS	S	S	SS	TS	N	TS	
23	TS	N	TS	N	TS	TS	TS	S	TS	TS	N	S	N	
24	TS	S	STS	N	TS	TS	S	N	N	S	SS	SS	TS	
25	N	TS	STS	STS	N	TS	TS	STS	S	S	S	S	STS	
26	N	N	STS	N	N	STS	N	SS	SS	SS	STS	STS	STS	
27	TS	STS	N	N	TS	STS	N	N	SS	STS	N	S	TS	
28	TS	TS	N	N	TS	N	TS	SS	SS	S	STS	STS	STS	
29	N	TS	TS	N	N	N	N	TS	N	S	STS	TS	TS	
30	STS	S	TS	N	STS	TS	N	TS	TS	TS	N	N	S	
31	TS	N	N	TS	TS	N	STS	S	N	N	N	S	SS	
32	TS	N	N	STS	TS	TS	N	TS	TS	N	N	TS	N	
33	N	STS	N	N	N	N	TS	S	S	N	STS	TS	N	
34	TS	N	N	S	TS	N	N	SS	SS	SS	STS	TS	TS	
35	TS	N	TS	S	TS	N	N	TS	N	S	N	S	S	
36	TS	N	TS	S	TS	N	N	TS	S	S	N	N	S	
37	TS	N	TS	S	TS	N	N	TS	TS	STS	S	S	N	

No.	Religiusitas							Materialisme					
	14	15	16	17	18	19	20	1	2	3	4	5	6
38	TS	N	N	TS	TS	TS	TS	TS	N	TS	SS	N	S
39	N	N	TS	N	N	TS	TS	TS	N	S	TS	STS	STS
40	N	N	TS	N	N	TS	TS	N	S	SS	TS	N	N
41	TS	S	STS	N	TS	TS	S	S	S	S	STS	STS	S
42	N	TS	STS	STS	N	TS	TS	N	S	SS	STS	TS	N
43	N	N	STS	N	N	STS	N	S	S	SS	TS	TS	N
44	TS	STS	N	N	TS	STS	N	S	S	SS	STS	TS	N
45	TS	TS	N	N	TS	N	TS	SS	SS	SS	STS	TS	N
46	N	TS	TS	N	N	N	N	S	S	SS	STS	TS	TS
47	STS	S	TS	N	STS	TS	N	SS	S	SS	STS	TS	N
48	TS	N	N	TS	TS	N	STS	S	S	S	N	STS	N
49	TS	N	N	STS	TS	TS	N	S	S	SS	STS	TS	N
50	N	STS	N	N	N	N	TS	S	S	SS	STS	TS	N
51	TS	N	N	S	TS	N	N	N	N	S	TS	N	S
52	TS	N	TS	S	TS	N	N	S	S	SS	STS	TS	N
53	TS	N	TS	S	TS	N	N	N	N	S	TS	N	N
54	TS	N	TS	S	TS	N	N	S	SS	SS	STS	TS	N
55	TS	N	N	TS	TS	TS	TS	S	S	S	TS	N	N
56	N	N	TS	N	N	TS	TS	S	S	SS	TS	N	N
57	TS	S	SS	S	TS	TS	SS	S	N	SS	TS	N	S
58	SS	SS	SS	SS	SS	N	SS	S	S	SS	STS	TS	N
59	S	S	S	S	S	STS	S	S	S	SS	STS	TS	TS
60	S	S	S	S	S	STS	S	S	S	SS	STS	TS	N
61	S	SS	SS	SS	S	STS	SS	S	S	SS	STS	TS	TS
62	N	S	SS	S	N	STS	S	TS	S	SS	STS	TS	N
63	S	S	S	S	S	STS	S	S	S	SS	STS	STS	N
64	SS	S	SS	S	SS	STS	S	S	S	S	STS	STS	N
65	TS	N	S	SS	TS	STS	SS	S	S	SS	STS	STS	N
66	S	TS	N	TS	S	N	STS	S	N	SS	STS	TS	N
67	N	S	S	STS	N	STS	TS	SS	SS	S	TS	TS	N
68	TS	N	N	TS	TS	TS	TS	S	S	SS	STS	STS	TS
69	N	N	N	N	N	TS	TS	SS	S	SS	STS	TS	TS
70	TS	N	TS	N	TS	TS	TS	S	S	S	TS	STS	N
71	S	S	TS	STS	S	N	TS	TS	N	S	TS	TS	N
72	TS	N	STS	N	TS	STS	STS	TS	N	N	TS	N	S
73	STS	S	S	STS	STS	STS	N	SS	S	N	N	N	S
74	TS	N	STS	N	TS	STS	STS	N	N	N	S	S	S

No.	Religiusitas							Materialisme					
	14	15	16	17	18	19	20	1	2	3	4	5	6
75	TS	N	STS	N	TS	STS	STS	S	S	SS	STS	TS	N
76	TS	N	STS	N	TS	STS	STS	TS	N	N	TS	N	TS
77	TS	N	STS	N	TS	STS	STS	TS	TS	N	N	N	N
78	TS	N	STS	N	TS	STS	STS	TS	TS	TS	S	N	S
79	TS	N	STS	N	TS	STS	STS	S	S	N	TS	TS	TS
80	TS	N	STS	N	TS	STS	STS	TS	STS	STS	N	S	S
81	TS	S	STS	N	TS	N	N	TS	N	N	TS	N	N
82	TS	S	STS	N	TS	N	N	N	S	N	TS	TS	TS
83	TS	N	TS	STS	TS	TS	STS	S	S	SS	TS	N	TS
84	TS	N	N	TS	TS	TS	TS	N	S	S	STS	TS	STS
85	TS	N	N	TS	TS	TS	TS	N	S	S	N	N	N
86	STS	TS	STS	N	STS	STS	TS	S	S	SS	N	STS	N
87	N	STS	TS	N	N	TS	TS	STS	TS	TS	N	S	S
88	STS	TS	TS	N	STS	TS	STS	STS	TS	TS	N	N	N
89	TS	TS	TS	TS	TS	N	N	STS	STS	S	SS	SS	SS
90	S	TS	N	STS	S	STS	S	S	S	S	TS	TS	TS
91	TS	TS	TS	STS	TS	N	TS	S	SS	TS	STS	S	STS
92	STS	N	S	TS	STS	STS	STS	S	SS	SS	STS	TS	N
93	N	S	TS	N	N	N	S	N	S	SS	STS	TS	N
94	TS	N	N	TS	TS	TS	TS	S	S	SS	STS	TS	N
95	N	S	TS	N	N	N	TS	S	S	SS	STS	TS	N
96	S	TS	N	TS	S	N	STS	S	N	SS	STS	TS	N
97	S	S	SS	S	S	STS	SS	TS	S	SS	N	TS	N
98	S	S	S	SS	S	N	SS	S	S	SS	TS	TS	STS
99	S	N	S	S	S	N	S	S	S	SS	TS	TS	N
100	TS	S	S	S	TS	TS	S	S	S	N	STS	TS	STS
101	N	S	SS	S	N	TS	SS	S	S	SS	STS	TS	N
102	TS	N	S	S	TS	TS	S	S	S	SS	STS	TS	TS
103	SS	S	S	SS	SS	STS	SS	S	S	N	STS	TS	N
104	SS	S	S	SS	SS	TS	SS	S	SS	SS	STS	TS	N
105	S	S	S	S	S	TS	S	N	S	SS	STS	N	N
106	N	S	S	S	N	N	SS	S	S	S	STS	TS	N
107	N	N	S	S	N	STS	S	SS	SS	S	STS	N	N
108	S	TS	S	N	S	N	S	S	S	SS	STS	TS	N
109	S	TS	S	S	S	STS	S	S	S	N	STS	TS	N
110	TS	S	SS	S	TS	N	S	S	SS	N	N	STS	TS
111	S	S	S	S	S	TS	SS	N	N	S	N	TS	STS

No.	Religiusitas							Materialisme					
	14	15	16	17	18	19	20	1	2	3	4	5	6
112	SS	SS	SS	SS	SS	N	SS	S	SS	S	STS	TS	TS
113	N	S	N	S	N	N	S	S	S	SS	STS	STS	TS
114	SS	SS	SS	S	SS	TS	S	N	S	SS	STS	TS	STS
115	S	S	S	S	S	TS	S	S	SS	S	STS	TS	N
116	S	S	SS	SS	S	S	SS	S	S	N	TS	TS	N
117	S	SS	S	SS	S	N	S	S	S	SS	STS	TS	STS
118	S	TS	S	S	S	S	S	S	S	S	STS	STS	TS
119	TS	TS	TS	S	TS	N	SS	N	S	SS	STS	TS	N
120	S	S	SS	S	S	S	SS	S	S	SS	STS	STS	N
121	SS	N	SS	SS	SS	S	SS	S	S	S	TS	TS	TS
122	S	S	S	S	S	S	S	S	S	S	STS	STS	TS
123	SS	S	S	S	SS	N	S	N	S	S	TS	TS	TS
124	S	S	S	S	S	TS	S	N	S	S	TS	TS	N
125	S	S	S	S	S	TS	S	N	S	S	TS	TS	TS
126	TS	TS	S	S	TS	N	S	N	S	S	TS	TS	TS

No.	Materialisme											
	7	8	9	10	11	12	13	14	15	16	17	18
1	TS	SS	S	SS	STS	STS	N	TS	S	TS	S	SS
2	N	STS	TS	S	TS	STS	S	S	TS	N	N	N
3	N	TS	N	N	N	N	N	S	N	N	N	TS
4	TS	S	STS	S	N	N	S	SS	N	TS	S	S
5	N	STS	N	S	N	TS	N	N	TS	S	TS	N
6	N	TS	TS	SS	TS	TS	S	SS	STS	S	TS	TS
7	S	TS	TS	S	TS	TS	TS	S	TS	S	TS	TS
8	TS	TS	S	TS	SS	SS	STS	STS	S	STS	SS	S
9	STS	N	SS	TS	SS	STS	TS	TS	N	N	SS	N
10	TS	TS	SS	TS	N	N	TS	N	SS	STS	SS	S
11	N	N	N	N	N	N	N	N	N	N	N	N
12	STS	STS	S	TS	S	N	TS	N	S	S	N	N
13	TS	TS	TS	N	S	TS	S	S	TS	S	TS	N
14	TS	TS	S	S	TS	TS	TS	TS	N	S	N	N
15	N	N	N	N	N	N	N	N	N	N	N	N
16	S	N	N	S	N	S	S	N	N	S	N	S
17	S	TS	N	N	N	STS	S	S	N	S	STS	N
18	N	TS	TS	S	TS	TS	S	S	TS	S	TS	TS

No.	Materialisme											
	7	8	9	10	11	12	13	14	15	16	17	18
19	S	N	N	S	N	N	N	TS	N	S	N	N
20	S	TS	TS	S	TS	TS	S	S	TS	S	TS	TS
21	TS	STS	SS	STS	SS	S	TS	TS	TS	TS	S	S
22	SS	TS	N	S	STS	TS	S	S	STS	S	N	TS
23	TS	N	S	N	S	N	S	TS	S	N	S	N
24	S	TS	S	TS	S	N	N	N	TS	STS	SS	TS
25	SS	TS	TS	TS	S	STS	STS	S	TS	TS	S	STS
26	SS	TS	STS	S	N	N	SS	SS	STS	SS	STS	STS
27	S	S	SS	N	TS	S	N	SS	SS	N	S	TS
28	S	TS	STS	S	TS	STS	SS	SS	TS	SS	STS	STS
29	S	TS	TS	S	TS	TS	TS	N	TS	SS	TS	TS
30	N	N	S	N	S	S	TS	TS	S	N	N	S
31	SS	STS	TS	S	STS	TS	S	N	N	N	S	SS
32	N	N	TS	S	N	STS	TS	TS	N	N	TS	N
33	S	STS	TS	N	TS	STS	S	S	N	SS	TS	N
34	SS	STS	TS	S	N	N	SS	SS	STS	SS	TS	TS
35	N	N	S	TS	N	N	TS	N	TS	N	S	S
36	TS	S	S	N	N	TS	TS	S	TS	N	N	S
37	TS	S	S	TS	SS	S	TS	TS	SS	TS	S	N
38	STS	S	N	TS	S	N	TS	N	S	STS	N	S
39	S	N	N	S	STS	N	TS	N	TS	S	STS	STS
40	S	N	S	STS	S	N	N	S	STS	S	N	N
41	N	STS	TS	S	TS	STS	S	S	TS	SS	STS	S
42	N	TS	N	SS	TS	TS	N	S	STS	SS	TS	N
43	N	N	TS	N	TS	TS	S	S	STS	S	TS	N
44	N	STS	TS	S	STS	TS	S	S	STS	SS	TS	N
45	N	STS	STS	SS	TS	TS	SS	SS	STS	SS	TS	N
46	N	N	TS	SS	TS	STS	S	S	STS	SS	TS	TS
47	N	N	TS	SS	STS	TS	SS	S	STS	SS	TS	N
48	N	STS	TS	SS	TS	TS	S	S	TS	N	STS	N
49	N	STS	TS	SS	TS	TS	S	S	STS	SS	TS	N
50	N	STS	TS	SS	TS	STS	S	S	STS	SS	TS	N
51	SS	TS	TS	SS	TS	STS	N	N	TS	S	N	S
52	N	STS	TS	SS	TS	TS	S	S	STS	SS	TS	N
53	N	STS	TS	SS	TS	STS	N	N	TS	S	N	N
54	N	STS	TS	SS	STS	TS	S	SS	STS	SS	TS	N
55	SS	STS	TS	SS	TS	STS	S	S	TS	S	N	N

No.	Materialisme											
	7	8	9	10	11	12	13	14	15	16	17	18
56	N	STS	TS	S	TS	STS	S	S	STS	S	N	N
57	S	TS	STS	SS	TS	STS	S	N	STS	S	N	S
58	N	STS	TS	SS	TS	STS	S	S	STS	SS	TS	N
59	SS	TS	STS	SS	TS	STS	S	S	STS	SS	TS	TS
60	N	STS	TS	SS	TS	TS	S	S	STS	SS	TS	N
61	SS	TS	STS	S	STS	STS	S	S	STS	SS	TS	TS
62	N	STS	TS	SS	TS	STS	TS	S	STS	SS	TS	N
63	N	STS	TS	SS	TS	TS	S	S	STS	SS	STS	N
64	N	N	TS	S	STS	TS	S	S	TS	SS	STS	N
65	N	STS	TS	SS	STS	TS	S	S	STS	SS	STS	N
66	N	TS	TS	SS	TS	STS	S	N	STS	SS	TS	N
67	N	STS	TS	SS	TS	STS	SS	SS	TS	S	TS	N
68	N	N	N	S	STS	N	S	S	STS	SS	STS	TS
69	N	STS	TS	SS	TS	TS	SS	S	STS	SS	TS	TS
70	N	STS	TS	SS	TS	TS	S	S	TS	S	STS	N
71	S	N	S	N	TS	N	TS	N	TS	S	TS	N
72	N	TS	N	N	N	S	TS	N	N	S	N	S
73	TS	S	S	N	N	N	SS	S	N	N	N	S
74	STS	TS	S	N	S	S	N	N	N	TS	S	S
75	TS	SS	SS	N	TS	N	S	S	STS	SS	TS	N
76	N	TS	N	S	N	TS	TS	N	N	S	N	TS
77	TS	S	S	TS	S	S	TS	TS	N	N	N	N
78	N	S	N	TS	N	S	TS	TS	S	TS	N	S
79	N	TS	TS	N	TS	N	S	S	N	S	TS	TS
80	N	S	S	N	S	S	TS	STS	SS	N	S	S
81	S	STS	TS	N	TS	TS	TS	N	N	S	N	N
82	S	TS	TS	N	N	N	N	S	N	S	TS	TS
83	SS	TS	STS	S	STS	TS	S	S	STS	S	N	TS
84	S	N	TS	N	TS	N	N	S	TS	SS	TS	STS
85	N	TS	N	S	STS	TS	N	S	TS	N	N	N
86	S	STS	STS	SS	TS	STS	S	S	STS	N	STS	N
87	TS	STS	SS	STS	SS	STS	STS	TS	S	N	S	S
88	TS	STS	S	TS	SS	STS	STS	TS	S	N	N	N
89	STS	STS	SS	STS	SS	S	STS	STS	TS	STS	SS	SS
90	S	TS	TS	S	TS	TS	S	S	TS	S	TS	TS
91	N	STS	N	SS	TS	STS	S	SS	S	SS	S	STS
92	N	STS	STS	S	STS	TS	S	SS	STS	SS	TS	N

No.	Materialisme											
	7	8	9	10	11	12	13	14	15	16	17	18
93	N	STS	TS	SS	STS	STS	N	S	STS	SS	TS	N
94	N	STS	TS	S	STS	STS	S	S	STS	SS	TS	N
95	N	STS	TS	SS	TS	STS	S	S	STS	SS	TS	N
96	N	TS	TS	SS	TS	STS	S	N	STS	SS	TS	N
97	S	STS	TS	SS	TS	TS	TS	S	STS	N	TS	N
98	S	N	N	S	STS	TS	S	S	STS	S	TS	STS
99	SS	TS	TS	SS	TS	TS	S	S	STS	S	TS	N
100	SS	N	N	S	STS	TS	S	S	N	SS	TS	STS
101	N	N	TS	SS	TS	TS	S	S	STS	SS	TS	N
102	N	N	TS	SS	TS	N	S	S	STS	SS	TS	TS
103	N	N	TS	S	STS	TS	S	S	N	SS	TS	N
104	N	STS	TS	SS	STS	TS	S	SS	STS	SS	TS	N
105	S	TS	STS	S	TS	TS	N	S	STS	SS	N	N
106	N	TS	STS	S	TS	STS	S	S	TS	SS	TS	N
107	SS	STS	N	S	STS	TS	SS	SS	TS	SS	N	N
108	N	TS	STS	S	N	TS	S	S	STS	SS	TS	N
109	N	TS	STS	S	STS	STS	S	S	N	SS	TS	N
110	SS	TS	STS	N	TS	TS	S	SS	N	N	STS	TS
111	S	N	N	S	STS	TS	N	N	TS	N	TS	STS
112	N	N	TS	SS	TS	TS	S	SS	TS	SS	TS	TS
113	N	TS	STS	S	STS	STS	S	S	STS	SS	STS	TS
114	N	N	TS	SS	TS	STS	N	S	STS	SS	TS	STS
115	S	STS	TS	SS	TS	TS	S	SS	TS	SS	TS	N
116	S	STS	STS	SS	TS	STS	S	S	N	S	TS	N
117	SS	N	N	S	TS	STS	S	S	STS	SS	TS	STS
118	N	N	TS	SS	TS	STS	S	S	TS	SS	STS	TS
119	N	TS	STS	S	TS	STS	N	S	STS	SS	TS	N
120	N	STS	TS	S	STS	STS	S	S	STS	SS	STS	N
121	N	TS	TS	S	TS	TS	S	S	TS	S	TS	TS
122	STS	TS	N	S	STS	STS	S	S	TS	SS	STS	TS
123	N	TS	TS	S	N	TS	N	S	TS	S	TS	TS
124	S	TS	TS	N	TS	TS	N	S	TS	S	TS	N
125	N	TS	TS	S	N	TS	N	S	TS	S	TS	TS
126	S	TS	TS	N	TS	TS	N	S	TS	S	TS	TS

Lampiran 4 Frekuensi Jawaban Responden Penelitian

Frequencies

		Statistics					
		Alamat Responden	Usia Responden	Pendidikan Responden	Status Pekerjaan Responden	Jenis Pekerjaan Responden	Penghasilan Responden
N	Valid	126	126	126	126	126	126
	Missing	0	0	0	0	0	0

Frequency Table

Alamat Responden

		Frequency	Percent	Valid Percent	Cumulative Percent
Valid	Dahanrejo	41	32.5	32.5	32.5
	Semampir	25	19.8	19.8	52.4
	Sidorukun	29	23.0	23.0	75.4
	Suci	31	24.6	24.6	100.0
	Total	126	100.0	100.0	

Usia Responden

		Frequency	Percent	Valid Percent	Cumulative Percent
Valid	23 - 28 tahun	20	15.9	15.9	15.9
	29 - 34 tahun	21	16.7	16.7	32.5
	35 - 40 tahun	22	17.5	17.5	50.0
	41 - 46 tahun	24	19.0	19.0	69.0
	47 - 52 tahun	8	6.3	6.3	75.4
	53 - 58 tahun	20	15.9	15.9	91.3
	59 - 64 tahun	9	7.1	7.1	98.4
	65 - 70 tahun	2	1.6	1.6	100.0
Total	126	100.0	100.0		

Pendidikan Responden

		Frequency	Percent	Valid Percent	Cumulative Percent
Valid	SD/MI	3	2.4	2.4	2.4
	SMP/Sederajat	31	24.6	24.6	27.0
	SMU/SMK/Sederajat	71	56.3	56.3	83.3
	Diploma	7	5.6	5.6	88.9
	Sarjana	14	11.1	11.1	100.0
	Total	126	100.0	100.0	

Status Pekerjaan Responden

		Frequency	Percent	Valid Percent	Cumulative Percent
Valid	Bekerja	46	36.5	36.5	36.5
	Tidak Bekerja	80	63.5	63.5	100.0
	Total	126	100.0	100.0	

Jenis Pekerjaan Responden

		Frequency	Percent	Valid Percent	Cumulative Percent
Valid	-	80	63.5	63.5	63.5
	Swasta	25	19.8	19.8	83.3
	Wiraswasta	16	12.7	12.7	96.0
	PNS/TNI/Polri	3	2.4	2.4	98.4
	Lainnya	2	1.6	1.6	100.0
	Total	126	100.0	100.0	

Penghasilan Responden

		Frequency	Percent	Valid Percent	Cumulative Percent
Valid	1.000.000 - 3.375.000	77	61.1	61.1	61.1
	3.375.001 - 5.750.000	35	27.8	27.8	88.9
	5.750.001 - 8.125.000	8	6.3	6.3	95.2
	8.125.001 - 10.500.000	3	2.4	2.4	97.6
	10.500.001 - 12.875.000	1	.8	.8	98.4
	12.875.001 - 15.250.000	1	.8	.8	99.2
	17.625.001 - 20.000.000	1	.8	.8	100.0
	Total	126	100.0	100.0	

Frequencies

Statistics

	R1	R2	R3	R4	R5	R6	R7	R8	R9	R10	R11	R12	R13
N Valid	126	126	126	126	126	126	126	126	126	126	126	126	126
Missing	0	0	0	0	0	0	0	0	0	0	0	0	0

	R14	R15	R16	R17	R18	R19	R20	M1	M2	M3	M4	M5	M6
N Valid	126	126	126	126	126	126	126	126	126	126	126	126	126
Missing	0	0	0	0	0	0	0	0	0	0	0	0	0

	M7	M8	M9	M10	M11	M12	M13	M14	M15	M16	M17	M18
N Valid	126	126	126	126	126	126	126	126	126	126	126	126
Missing	0	0	0	0	0	0	0	0	0	0	0	0

Frequency Table

R1

		Frequency	Percent	Valid Percent	Cumulative Percent
Valid	Sangat Tidak Setuju	5	4.0	4.0	4.0
	Tidak Setuju	52	41.3	41.3	45.2
	Netral	29	23.0	23.0	68.3
	Setuju	32	25.4	25.4	93.7
	Sangat Setuju	8	6.3	6.3	100.0
Total		126	100.0	100.0	

R2

		Frequency	Percent	Valid Percent	Cumulative Percent
Valid	Sangat Tidak Setuju	4	3.2	3.2	3.2
	Tidak Setuju	29	23.0	23.0	26.2
	Netral	26	20.6	20.6	46.8
	Setuju	59	46.8	46.8	93.7
	Sangat Setuju	8	6.3	6.3	100.0
Total		126	100.0	100.0	

R3

		Frequency	Percent	Valid Percent	Cumulative Percent
Valid	Sangat Tidak Setuju	27	21.4	21.4	21.4
	Tidak Setuju	43	34.1	34.1	55.6
	Netral	21	16.7	16.7	72.2
	Setuju	31	24.6	24.6	96.8
	Sangat Setuju	4	3.2	3.2	100.0
	Total	126	100.0	100.0	

R4

		Frequency	Percent	Valid Percent	Cumulative Percent
Valid	Sangat Tidak Setuju	5	4.0	4.0	4.0
	Tidak Setuju	22	17.5	17.5	21.4
	Netral	25	19.8	19.8	41.3
	Setuju	68	54.0	54.0	95.2
	Sangat Setuju	6	4.8	4.8	100.0
	Total	126	100.0	100.0	

R5

		Frequency	Percent	Valid Percent	Cumulative Percent
Valid	Sangat Tidak Setuju	21	16.7	16.7	16.7
	Tidak Setuju	40	31.7	31.7	48.4
	Netral	22	17.5	17.5	65.9
	Setuju	38	30.2	30.2	96.0
	Sangat Setuju	5	4.0	4.0	100.0
	Total	126	100.0	100.0	

R6

		Frequency	Percent	Valid Percent	Cumulative Percent
Valid	Sangat Tidak Setuju	7	5.6	5.6	5.6
	Tidak Setuju	17	13.5	13.5	19.0
	Netral	45	35.7	35.7	54.8
	Setuju	50	39.7	39.7	94.4
	Sangat Setuju	7	5.6	5.6	100.0
	Total	126	100.0	100.0	

R7

		Frequency	Percent	Valid Percent	Cumulative Percent
Valid	Sangat Tidak Setuju	11	8.7	8.7	8.7
	Tidak Setuju	18	14.3	14.3	23.0
	Netral	42	33.3	33.3	56.3
	Setuju	44	34.9	34.9	91.3
	Sangat Setuju	11	8.7	8.7	100.0
	Total	126	100.0	100.0	

R8

		Frequency	Percent	Valid Percent	Cumulative Percent
Valid	Sangat Tidak Setuju	4	3.2	3.2	3.2
	Tidak Setuju	31	24.6	24.6	27.8
	Netral	41	32.5	32.5	60.3
	Setuju	41	32.5	32.5	92.9
	Sangat Setuju	9	7.1	7.1	100.0
	Total	126	100.0	100.0	

R9

		Frequency	Percent	Valid Percent	Cumulative Percent
Valid	Sangat Tidak Setuju	10	7.9	7.9	7.9
	Tidak Setuju	31	24.6	24.6	32.5
	Netral	42	33.3	33.3	65.9
	Setuju	37	29.4	29.4	95.2
	Sangat Setuju	6	4.8	4.8	100.0
	Total	126	100.0	100.0	

R10

		Frequency	Percent	Valid Percent	Cumulative Percent
Valid	Sangat Tidak Setuju	17	13.5	13.5	13.5
	Tidak Setuju	40	31.7	31.7	45.2
	Netral	23	18.3	18.3	63.5
	Setuju	30	23.8	23.8	87.3
	Sangat Setuju	16	12.7	12.7	100.0
	Total	126	100.0	100.0	

R11

		Frequency	Percent	Valid Percent	Cumulative Percent
Valid	Sangat Tidak Setuju	7	5.6	5.6	5.6
	Tidak Setuju	30	23.8	23.8	29.4
	Netral	24	19.0	19.0	48.4
	Setuju	57	45.2	45.2	93.7
	Sangat Setuju	8	6.3	6.3	100.0
	Total	126	100.0	100.0	

R12

		Frequency	Percent	Valid Percent	Cumulative Percent
Valid	Sangat Tidak Setuju	7	5.6	5.6	5.6
	Tidak Setuju	49	38.9	38.9	44.4
	Netral	29	23.0	23.0	67.5
	Setuju	33	26.2	26.2	93.7
	Sangat Setuju	8	6.3	6.3	100.0
	Total	126	100.0	100.0	

R13

		Frequency	Percent	Valid Percent	Cumulative Percent
Valid	Sangat Tidak Setuju	26	20.6	20.6	20.6
	Tidak Setuju	75	59.5	59.5	80.2
	Netral	8	6.3	6.3	86.5
	Setuju	13	10.3	10.3	96.8
	Sangat Setuju	4	3.2	3.2	100.0
	Total	126	100.0	100.0	

R14

		Frequency	Percent	Valid Percent	Cumulative Percent
Valid	Sangat Tidak Setuju	7	5.6	5.6	5.6
	Tidak Setuju	53	42.1	42.1	47.6
	Netral	26	20.6	20.6	68.3
	Setuju	30	23.8	23.8	92.1
	Sangat Setuju	10	7.9	7.9	100.0
	Total	126	100.0	100.0	

R15

		Frequency	Percent	Valid Percent	Cumulative Percent
Valid	Sangat Tidak Setuju	5	4.0	4.0	4.0
	Tidak Setuju	24	19.0	19.0	23.0
	Netral	45	35.7	35.7	58.7
	Setuju	46	36.5	36.5	95.2
	Sangat Setuju	6	4.8	4.8	100.0
	Total	126	100.0	100.0	

R16

		Frequency	Percent	Valid Percent	Cumulative Percent
Valid	Sangat Tidak Setuju	19	15.1	15.1	15.1
	Tidak Setuju	30	23.8	23.8	38.9
	Netral	35	27.8	27.8	66.7
	Setuju	29	23.0	23.0	89.7
	Sangat Setuju	13	10.3	10.3	100.0
	Total	126	100.0	100.0	

R17

		Frequency	Percent	Valid Percent	Cumulative Percent
Valid	Sangat Tidak Setuju	11	8.7	8.7	8.7
	Tidak Setuju	18	14.3	14.3	23.0
	Netral	42	33.3	33.3	56.3
	Setuju	44	34.9	34.9	91.3
	Sangat Setuju	11	8.7	8.7	100.0
	Total	126	100.0	100.0	

R18

		Frequency	Percent	Valid Percent	Cumulative Percent
Valid	Sangat Tidak Setuju	7	5.6	5.6	5.6
	Tidak Setuju	53	42.1	42.1	47.6
	Netral	26	20.6	20.6	68.3
	Setuju	30	23.8	23.8	92.1
	Sangat Setuju	10	7.9	7.9	100.0
	Total	126	100.0	100.0	

R19

		Frequency	Percent	Valid Percent	Cumulative Percent
Valid	Sangat Tidak Setuju	31	24.6	24.6	24.6
	Tidak Setuju	40	31.7	31.7	56.3
	Netral	50	39.7	39.7	96.0
	Setuju	5	4.0	4.0	100.0
	Total	126	100.0	100.0	

R20

		Frequency	Percent	Valid Percent	Cumulative Percent
Valid	Sangat Tidak Setuju	17	13.5	13.5	13.5
	Tidak Setuju	40	31.7	31.7	45.2
	Netral	23	18.3	18.3	63.5
	Setuju	30	23.8	23.8	87.3
	Sangat Setuju	16	12.7	12.7	100.0
	Total	126	100.0	100.0	

M1

		Frequency	Percent	Valid Percent	Cumulative Percent
Valid	Sangat Setuju	9	7.1	7.1	7.1
	Setuju	64	50.8	50.8	57.9
	Netral	25	19.8	19.8	77.8
	Tidak Setuju	23	18.3	18.3	96.0
	Sangat Tidak Setuju	5	4.0	4.0	100.0
	Total	126	100.0	100.0	

M2

		Frequency	Percent	Valid Percent	Cumulative Percent
Valid	Sangat Setuju	16	12.7	12.7	12.7
	Setuju	72	57.1	57.1	69.8
	Netral	22	17.5	17.5	87.3
	Tidak Setuju	13	10.3	10.3	97.6
	Sangat Tidak Setuju	3	2.4	2.4	100.0
	Total	126	100.0	100.0	

M3

		Frequency	Percent	Valid Percent	Cumulative Percent
Valid	Sangat Setuju	48	38.1	38.1	38.1
	Setuju	39	31.0	31.0	69.0
	Netral	25	19.8	19.8	88.9
	Tidak Setuju	10	7.9	7.9	96.8
	Sangat Tidak Setuju	4	3.2	3.2	100.0
	Total	126	100.0	100.0	

M4

		Frequency	Percent	Valid Percent	Cumulative Percent
Valid	Sangat Tidak Setuju	53	42.1	42.1	42.1
	Tidak Setuju	38	30.2	30.2	72.2
	Netral	23	18.3	18.3	90.5
	Setuju	7	5.6	5.6	96.0
	Sangat Setuju	5	4.0	4.0	100.0
	Total	126	100.0	100.0	

M5

		Frequency	Percent	Valid Percent	Cumulative Percent
Valid	Sangat Tidak Setuju	17	13.5	13.5	13.5
	Tidak Setuju	62	49.2	49.2	62.7
	Netral	29	23.0	23.0	85.7
	Setuju	13	10.3	10.3	96.0
	Sangat Setuju	5	4.0	4.0	100.0
	Total	126	100.0	100.0	

M6

		Frequency	Percent	Valid Percent	Cumulative Percent
Valid	Sangat Tidak Setuju	11	8.7	8.7	8.7
	Tidak Setuju	30	23.8	23.8	32.5
	Netral	64	50.8	50.8	83.3
	Setuju	18	14.3	14.3	97.6
	Sangat Setuju	3	2.4	2.4	100.0
	Total	126	100.0	100.0	

M7

		Frequency	Percent	Valid Percent	Cumulative Percent
Valid	Sangat Setuju	15	11.9	11.9	11.9
	Setuju	27	21.4	21.4	33.3
	Netral	63	50.0	50.0	83.3
	Tidak Setuju	15	11.9	11.9	95.2
	Sangat Tidak Setuju	6	4.8	4.8	100.0
	Total	126	100.0	100.0	

M8

		Frequency	Percent	Valid Percent	Cumulative Percent
Valid	Sangat Tidak Setuju	43	34.1	34.1	34.1
	Tidak Setuju	44	34.9	34.9	69.0
	Netral	28	22.2	22.2	91.3
	Setuju	9	7.1	7.1	98.4
	Sangat Setuju	2	1.6	1.6	100.0
	Total	126	100.0	100.0	

M9

		Frequency	Percent	Valid Percent	Cumulative Percent
Valid	Sangat Tidak Setuju	18	14.3	14.3	14.3
	Tidak Setuju	61	48.4	48.4	62.7
	Netral	23	18.3	18.3	81.0
	Setuju	17	13.5	13.5	94.4
	Sangat Setuju	7	5.6	5.6	100.0
	Total	126	100.0	100.0	

M10

		Frequency	Percent	Valid Percent	Cumulative Percent
Valid	Sangat Setuju	40	31.7	31.7	31.7
	Setuju	46	36.5	36.5	68.3
	Netral	24	19.0	19.0	87.3
	Tidak Setuju	12	9.5	9.5	96.8
	Sangat Tidak Setuju	4	3.2	3.2	100.0
	Total	126	100.0	100.0	

M11

		Frequency	Percent	Valid Percent	Cumulative Percent
Valid	Sangat Tidak Setuju	26	20.6	20.6	20.6
	Tidak Setuju	60	47.6	47.6	68.3
	Netral	22	17.5	17.5	85.7
	Setuju	11	8.7	8.7	94.4
	Sangat Setuju	7	5.6	5.6	100.0
	Total	126	100.0	100.0	

M12

		Frequency	Percent	Valid Percent	Cumulative Percent
Valid	Sangat Tidak Setuju	39	31.0	31.0	31.0
	Tidak Setuju	52	41.3	41.3	72.2
	Netral	23	18.3	18.3	90.5
	Setuju	11	8.7	8.7	99.2
	Sangat Setuju	1	.8	.8	100.0
	Total	126	100.0	100.0	

M13

		Frequency	Percent	Valid Percent	Cumulative Percent
Valid	Sangat Setuju	9	7.1	7.1	7.1
	Setuju	64	50.8	50.8	57.9
	Netral	25	19.8	19.8	77.8
	Tidak Setuju	23	18.3	18.3	96.0
	Sangat Tidak Setuju	5	4.0	4.0	100.0
	Total	126	100.0	100.0	

M14

		Frequency	Percent	Valid Percent	Cumulative Percent
Valid	Sangat Setuju	16	12.7	12.7	12.7
	Setuju	72	57.1	57.1	69.8
	Netral	22	17.5	17.5	87.3
	Tidak Setuju	13	10.3	10.3	97.6
	Sangat Tidak Setuju	3	2.4	2.4	100.0
	Total	126	100.0	100.0	

M15

		Frequency	Percent	Valid Percent	Cumulative Percent
Valid	Sangat Tidak Setuju	48	38.1	38.1	38.1
	Tidak Setuju	39	31.0	31.0	69.0
	Netral	25	19.8	19.8	88.9
	Setuju	10	7.9	7.9	96.8
	Sangat Setuju	4	3.2	3.2	100.0
	Total	126	100.0	100.0	

M16

		Frequency	Percent	Valid Percent	Cumulative Percent
Valid	Sangat Setuju	53	42.1	42.1	42.1
	Setuju	38	30.2	30.2	72.2
	Netral	23	18.3	18.3	90.5
	Tidak Setuju	7	5.6	5.6	96.0
	Sangat Tidak Setuju	5	4.0	4.0	100.0
	Total	126	100.0	100.0	

M17

		Frequency	Percent	Valid Percent	Cumulative Percent
Valid	Sangat Tidak Setuju	17	13.5	13.5	13.5
	Tidak Setuju	62	49.2	49.2	62.7
	Netral	29	23.0	23.0	85.7
	Setuju	13	10.3	10.3	96.0
	Sangat Setuju	5	4.0	4.0	100.0
	Total	126	100.0	100.0	

M18

		Frequency	Percent	Valid Percent	Cumulative Percent
Valid	Sangat Tidak Setuju	11	8.7	8.7	8.7
	Tidak Setuju	30	23.8	23.8	32.5
	Netral	64	50.8	50.8	83.3
	Setuju	18	14.3	14.3	97.6
	Sangat Setuju	3	2.4	2.4	100.0
	Total	126	100.0	100.0	

Frequencies

		Statistics	
		Religiusitas	Materialisme
N	Valid	126	126
	Missing	0	0

Frequency Table

		Religiusitas			Cumulative
		Frequency	Percent	Valid Percent	Percent
Valid	Rendah	43	34.1	34.1	34.1
	Sangat rendah	2	1.6	1.6	35.7
	Sangat tinggi	6	4.8	4.8	40.5
	Sedang	45	35.7	35.7	76.2
	Tinggi	30	23.8	23.8	100.0
	Total	126	100.0	100.0	

		Materialisme			Cumulative
		Frequency	Percent	Valid Percent	Percent
Valid	Rendah	61	48.4	48.4	48.4
	Sangat rendah	28	22.2	22.2	70.6
	Sangat tinggi	2	1.6	1.6	72.2
	Sedang	22	17.5	17.5	89.7
	Tinggi	13	10.3	10.3	100.0
	Total	126	100.0	100.0	

Crosstabs

Case Processing Summary

	Cases					
	Valid		Missing		Total	
	N	Percent	N	Percent	N	Percent
Alamat * Religiusitas	126	100.0%	0	0.0%	126	100.0%
Alamat * Materialisme	126	100.0%	0	0.0%	126	100.0%

Alamat * Religiusitas Crosstabulation

Count

		Religiusitas					Total
		Rendah	Sangat rendah	Sangat tinggi	Sedang	Tinggi	
Alamat	Dahanrejo	18	0	0	22	1	41
	Semampir	8	0	2	9	6	25
	Sidorukun	17	2	0	10	0	29
	Suci	0	0	4	4	23	31
Total		43	2	6	45	30	126

Alamat * Materialisme Crosstabulation

Count

		Materialisme					Total
		Rendah	Sangat rendah	Sangat tinggi	Sedang	Tinggi	
Alamat	Dahanrejo	11	4	1	18	7	41
	Semampir	15	10	0	0	0	25
	Sidorukun	12	6	1	4	6	29
	Suci	23	8	0	0	0	31
Total		61	28	2	22	13	126

Lampiran 5 Hasil Uji Validitas

Correlations

		Correlations						
		R1	R2	R3	R4	R5	R6	R7
R1	Pearson Correlation	1	.195*	.498**	.139	.382**	.078	.143
	Sig. (2-tailed)		.029	.000	.121	.000	.386	.111
	N	126	126	126	126	126	126	126
R2	Pearson Correlation	.195*	1	.127	.221*	.261**	.252**	.299**
	Sig. (2-tailed)	.029		.158	.013	.003	.004	.001
	N	126	126	126	126	126	126	126
R3	Pearson Correlation	.498**	.127	1	.335**	.543**	.366**	.432**
	Sig. (2-tailed)	.000	.158		.000	.000	.000	.000
	N	126	126	126	126	126	126	126
R4	Pearson Correlation	.139	.221*	.335**	1	.367**	.438**	.179*
	Sig. (2-tailed)	.121	.013	.000		.000	.000	.045
	N	126	126	126	126	126	126	126
R5	Pearson Correlation	.382**	.261**	.543**	.367**	1	.561**	.563**
	Sig. (2-tailed)	.000	.003	.000	.000		.000	.000
	N	126	126	126	126	126	126	126
R6	Pearson Correlation	.078	.252**	.366**	.438**	.561**	1	.592**
	Sig. (2-tailed)	.386	.004	.000	.000	.000		.000
	N	126	126	126	126	126	126	126
R7	Pearson Correlation	.143	.299**	.432**	.179*	.563**	.592**	1
	Sig. (2-tailed)	.111	.001	.000	.045	.000	.000	
	N	126	126	126	126	126	126	126
R8	Pearson Correlation	.300**	.440**	.425**	.375**	.667**	.568**	.619**
	Sig. (2-tailed)	.001	.000	.000	.000	.000	.000	.000
	N	126	126	126	126	126	126	126
R9	Pearson Correlation	.224*	.457**	.300**	.476**	.546**	.574**	.495**
	Sig. (2-tailed)	.012	.000	.001	.000	.000	.000	.000
	N	126	126	126	126	126	126	126
R10	Pearson Correlation	.254**	.383**	.445**	.338**	.670**	.549**	.607**
	Sig. (2-tailed)	.004	.000	.000	.000	.000	.000	.000
	N	126	126	126	126	126	126	126
R11	Pearson Correlation	.198*	.940**	.125	.306**	.256**	.264**	.267**
	Sig. (2-tailed)	.026	.000	.164	.000	.004	.003	.003

	N	126	126	126	126	126	126	126
R12	Pearson Correlation	.251**	.448**	.326**	.379**	.566**	.526**	.427**
	Sig. (2-tailed)	.005	.000	.000	.000	.000	.000	.000
	N	126	126	126	126	126	126	126
R13	Pearson Correlation	.342**	.345**	.408**	.268**	.380**	.427**	.388**
	Sig. (2-tailed)	.000	.000	.000	.002	.000	.000	.000
	N	126	126	126	126	126	126	126
R14	Pearson Correlation	.255**	.141	.396**	.225*	.389**	.525**	.440**
	Sig. (2-tailed)	.004	.116	.000	.011	.000	.000	.000
	N	126	126	126	126	126	126	126
R15	Pearson Correlation	.401**	.315**	.322**	.194*	.491**	.310**	.342**
	Sig. (2-tailed)	.000	.000	.000	.029	.000	.000	.000
	N	126	126	126	126	126	126	126
R16	Pearson Correlation	.282**	.315**	.398**	.259**	.634**	.538**	.425**
	Sig. (2-tailed)	.001	.000	.000	.003	.000	.000	.000
	N	126	126	126	126	126	126	126
R17	Pearson Correlation	.143	.299**	.432**	.179*	.563**	.592**	1.000**
	Sig. (2-tailed)	.111	.001	.000	.045	.000	.000	.000
	N	126	126	126	126	126	126	126
R18	Pearson Correlation	.255**	.141	.396**	.225*	.389**	.525**	.440**
	Sig. (2-tailed)	.004	.116	.000	.011	.000	.000	.000
	N	126	126	126	126	126	126	126
R19	Pearson Correlation	.055	-.025	.372**	.268**	.281**	.225*	.197*
	Sig. (2-tailed)	.539	.778	.000	.002	.001	.011	.027
	N	126	126	126	126	126	126	126
R20	Pearson Correlation	.254**	.383**	.445**	.338**	.670**	.549**	.607**
	Sig. (2-tailed)	.004	.000	.000	.000	.000	.000	.000
	N	126	126	126	126	126	126	126
Religiusitas	Pearson Correlation	.432**	.526**	.622**	.489**	.785**	.721**	.728**
	Sig. (2-tailed)	.000	.000	.000	.000	.000	.000	.000
	N	126	126	126	126	126	126	126

		R8	R9	R10	R11	R12	R13	R14
R1	Pearson Correlation	.300**	.224*	.254**	.198*	.251**	.342**	.255**
	Sig. (2-tailed)	.001	.012	.004	.026	.005	.000	.004

	N	126	126	126	126	126	126	126
R2	Pearson Correlation	.440**	.457**	.383**	.940**	.448**	.345**	.141
	Sig. (2-tailed)	.000	.000	.000	.000	.000	.000	.116
	N	126	126	126	126	126	126	126
R3	Pearson Correlation	.425**	.300**	.445**	.125	.326**	.408**	.396**
	Sig. (2-tailed)	.000	.001	.000	.164	.000	.000	.000
	N	126	126	126	126	126	126	126
R4	Pearson Correlation	.375**	.476**	.338**	.306**	.379**	.268**	.225*
	Sig. (2-tailed)	.000	.000	.000	.000	.000	.002	.011
	N	126	126	126	126	126	126	126
R5	Pearson Correlation	.667**	.546**	.670**	.256**	.566**	.380**	.389**
	Sig. (2-tailed)	.000	.000	.000	.004	.000	.000	.000
	N	126	126	126	126	126	126	126
R6	Pearson Correlation	.568**	.574**	.549**	.264**	.526**	.427**	.525**
	Sig. (2-tailed)	.000	.000	.000	.003	.000	.000	.000
	N	126	126	126	126	126	126	126
R7	Pearson Correlation	.619**	.495**	.607**	.267**	.427**	.388**	.440**
	Sig. (2-tailed)	.000	.000	.000	.003	.000	.000	.000
	N	126	126	126	126	126	126	126
R8	Pearson Correlation	1	.573**	.596**	.448**	.547**	.391**	.483**
	Sig. (2-tailed)		.000	.000	.000	.000	.000	.000
	N	126	126	126	126	126	126	126
R9	Pearson Correlation	.573**	1	.656**	.532**	.608**	.578**	.369**
	Sig. (2-tailed)	.000		.000	.000	.000	.000	.000
	N	126	126	126	126	126	126	126
R10	Pearson Correlation	.596**	.656**	1	.421**	.695**	.524**	.430**
	Sig. (2-tailed)	.000	.000		.000	.000	.000	.000
	N	126	126	126	126	126	126	126
R11	Pearson Correlation	.448**	.532**	.421**	1	.529**	.390**	.089
	Sig. (2-tailed)	.000	.000	.000		.000	.000	.320
	N	126	126	126	126	126	126	126
R12	Pearson Correlation	.547**	.608**	.695**	.529**	1	.528**	.437**
	Sig. (2-tailed)	.000	.000	.000	.000		.000	.000
	N	126	126	126	126	126	126	126
R13	Pearson Correlation	.391**	.578**	.524**	.390**	.528**	1	.351**

	Sig. (2-tailed)	.000	.000	.000	.000	.000		.000
	N	126	126	126	126	126	126	126
R14	Pearson Correlation	.483**	.369**	.430**	.089	.437**	.351**	1
	Sig. (2-tailed)	.000	.000	.000	.320	.000	.000	
	N	126	126	126	126	126	126	126
R15	Pearson Correlation	.506**	.369**	.427**	.270**	.167	.335**	.370**
	Sig. (2-tailed)	.000	.000	.000	.002	.062	.000	.000
	N	126	126	126	126	126	126	126
R16	Pearson Correlation	.561**	.439**	.646**	.304**	.654**	.505**	.501**
	Sig. (2-tailed)	.000	.000	.000	.001	.000	.000	.000
	N	126	126	126	126	126	126	126
R17	Pearson Correlation	.619**	.495**	.607**	.267**	.427**	.388**	.440**
	Sig. (2-tailed)	.000	.000	.000	.003	.000	.000	.000
	N	126	126	126	126	126	126	126
R18	Pearson Correlation	.483**	.369**	.430**	.089	.437**	.351**	1.000**
	Sig. (2-tailed)	.000	.000	.000	.320	.000	.000	.000
	N	126	126	126	126	126	126	126
R19	Pearson Correlation	.135	.103	.107	-.084	-.015	.098	.193*
	Sig. (2-tailed)	.132	.252	.232	.349	.864	.274	.030
	N	126	126	126	126	126	126	126
R20	Pearson Correlation	.596**	.656**	1.000**	.421**	.695**	.524**	.430**
	Sig. (2-tailed)	.000	.000	.000	.000	.000	.000	.000
	N	126	126	126	126	126	126	126
Religiusitas	Pearson Correlation	.790**	.750**	.840**	.534**	.745**	.651**	.650**
	Sig. (2-tailed)	.000	.000	.000	.000	.000	.000	.000
	N	126	126	126	126	126	126	126

		R15	R16	R17	R18	R19	R20	Religiusitas
R1	Pearson Correlation	.401**	.282**	.143	.255**	.055	.254**	.432**
	Sig. (2-tailed)	.000	.001	.111	.004	.539	.004	.000
	N	126	126	126	126	126	126	126
R2	Pearson Correlation	.315**	.315**	.299**	.141	-.025	.383**	.526**
	Sig. (2-tailed)	.000	.000	.001	.116	.778	.000	.000
	N	126	126	126	126	126	126	126
R3	Pearson Correlation	.322**	.398**	.432**	.396**	.372**	.445**	.622**

M4	Pearson Correlation	.586**	.582**	.613**	1	.704**	.396**	.299**
	Sig. (2-tailed)	.000	.000	.000		.000	.000	.001
	N	126	126	126	126	126	126	126
M5	Pearson Correlation	.528**	.561**	.555**	.704**	1	.421**	.272**
	Sig. (2-tailed)	.000	.000	.000	.000		.000	.002
	N	126	126	126	126	126	126	126
M6	Pearson Correlation	.246**	.458**	.274**	.396**	.421**	1	.430**
	Sig. (2-tailed)	.005	.000	.002	.000	.000		.000
	N	126	126	126	126	126	126	126
M7	Pearson Correlation	.299**	.376**	.295**	.299**	.272**	.430**	1
	Sig. (2-tailed)	.001	.000	.001	.001	.002	.000	
	N	126	126	126	126	126	126	126
M8	Pearson Correlation	.181*	.265**	.349**	.287**	.206*	-.009	.149
	Sig. (2-tailed)	.042	.003	.000	.001	.021	.920	.095
	N	126	126	126	126	126	126	126
M9	Pearson Correlation	.558**	.603**	.546**	.557**	.621**	.298**	.454**
	Sig. (2-tailed)	.000	.000	.000	.000	.000	.001	.000
	N	126	126	126	126	126	126	126
M10	Pearson Correlation	.603**	.518**	.550**	.634**	.557**	.214*	.288**
	Sig. (2-tailed)	.000	.000	.000	.000	.000	.016	.001
	N	126	126	126	126	126	126	126
M11	Pearson Correlation	.580**	.586**	.510**	.626**	.591**	.302**	.416**
	Sig. (2-tailed)	.000	.000	.000	.000	.000	.001	.000
	N	126	126	126	126	126	126	126
M12	Pearson Correlation	.332**	.377**	.417**	.483**	.410**	.218*	.207*
	Sig. (2-tailed)	.000	.000	.000	.000	.000	.014	.020
	N	126	126	126	126	126	126	126
M13	Pearson Correlation	1.000**	.705**	.483**	.586**	.528**	.246**	.299**
	Sig. (2-tailed)	.000	.000	.000	.000	.000	.005	.001
	N	126	126	126	126	126	126	126
M14	Pearson Correlation	.705**	1.000**	.525**	.582**	.561**	.458**	.376**
	Sig. (2-tailed)	.000	.000	.000	.000	.000	.000	.000
	N	126	126	126	126	126	126	126
M15	Pearson Correlation	.483**	.525**	1.000**	.613**	.555**	.274**	.295**
	Sig. (2-tailed)	.000	.000	.000	.000	.000	.002	.001

	N	126	126	126	126	126	126	126
M16	Pearson Correlation	.586**	.582**	.613**	1.000**	.704**	.396**	.299**
	Sig. (2-tailed)	.000	.000	.000	.000	.000	.000	.001
	N	126	126	126	126	126	126	126
M17	Pearson Correlation	.528**	.561**	.555**	.704**	1.000**	.421**	.272**
	Sig. (2-tailed)	.000	.000	.000	.000	.000	.000	.002
	N	126	126	126	126	126	126	126
M18	Pearson Correlation	.246**	.458**	.274**	.396**	.421**	1.000**	.430**
	Sig. (2-tailed)	.005	.000	.002	.000	.000	.000	.000
	N	126	126	126	126	126	126	126
Materialisme	Pearson Correlation	.756**	.805**	.758**	.840**	.799**	.533**	.499**
	Sig. (2-tailed)	.000	.000	.000	.000	.000	.000	.000
	N	126	126	126	126	126	126	126

		M8	M9	M10	M11	M12	M13	M14
M1	Pearson Correlation	.181*	.558**	.603**	.580**	.332**	1.000**	.705**
	Sig. (2-tailed)	.042	.000	.000	.000	.000	.000	.000
	N	126	126	126	126	126	126	126
M2	Pearson Correlation	.265**	.603**	.518**	.586**	.377**	.705**	1.000**
	Sig. (2-tailed)	.003	.000	.000	.000	.000	.000	.000
	N	126	126	126	126	126	126	126
M3	Pearson Correlation	.349**	.546**	.550**	.510**	.417**	.483**	.525**
	Sig. (2-tailed)	.000	.000	.000	.000	.000	.000	.000
	N	126	126	126	126	126	126	126
M4	Pearson Correlation	.287**	.557**	.634**	.626**	.483**	.586**	.582**
	Sig. (2-tailed)	.001	.000	.000	.000	.000	.000	.000
	N	126	126	126	126	126	126	126
M5	Pearson Correlation	.206*	.621**	.557**	.591**	.410**	.528**	.561**
	Sig. (2-tailed)	.021	.000	.000	.000	.000	.000	.000
	N	126	126	126	126	126	126	126
M6	Pearson Correlation	-.009	.298**	.214*	.302**	.218*	.246**	.458**
	Sig. (2-tailed)	.920	.001	.016	.001	.014	.005	.000
	N	126	126	126	126	126	126	126
M7	Pearson Correlation	.149	.454**	.288**	.416**	.207*	.299**	.376**
	Sig. (2-tailed)	.095	.000	.001	.000	.020	.001	.000

	N	126	126	126	126	126	126	126
M8	Pearson Correlation	1	.372**	.295**	.159	.397**	.181*	.265**
	Sig. (2-tailed)		.000	.001	.075	.000	.042	.003
	N	126	126	126	126	126	126	126
M9	Pearson Correlation	.372**	1	.642**	.555**	.521**	.558**	.603**
	Sig. (2-tailed)	.000		.000	.000	.000	.000	.000
	N	126	126	126	126	126	126	126
M10	Pearson Correlation	.295**	.642**	1	.701**	.533**	.603**	.518**
	Sig. (2-tailed)	.001	.000		.000	.000	.000	.000
	N	126	126	126	126	126	126	126
M11	Pearson Correlation	.159	.555**	.701**	1	.471**	.580**	.586**
	Sig. (2-tailed)	.075	.000	.000		.000	.000	.000
	N	126	126	126	126	126	126	126
M12	Pearson Correlation	.397**	.521**	.533**	.471**	1	.332**	.377**
	Sig. (2-tailed)	.000	.000	.000	.000		.000	.000
	N	126	126	126	126	126	126	126
M13	Pearson Correlation	.181*	.558**	.603**	.580**	.332**	1	.705**
	Sig. (2-tailed)	.042	.000	.000	.000	.000		.000
	N	126	126	126	126	126	126	126
M14	Pearson Correlation	.265**	.603**	.518**	.586**	.377**	.705**	1
	Sig. (2-tailed)	.003	.000	.000	.000	.000	.000	
	N	126	126	126	126	126	126	126
M15	Pearson Correlation	.349**	.546**	.550**	.510**	.417**	.483**	.525**
	Sig. (2-tailed)	.000	.000	.000	.000	.000	.000	.000
	N	126	126	126	126	126	126	126
M16	Pearson Correlation	.287**	.557**	.634**	.626**	.483**	.586**	.582**
	Sig. (2-tailed)	.001	.000	.000	.000	.000	.000	.000
	N	126	126	126	126	126	126	126
M17	Pearson Correlation	.206*	.621**	.557**	.591**	.410**	.528**	.561**
	Sig. (2-tailed)	.021	.000	.000	.000	.000	.000	.000
	N	126	126	126	126	126	126	126
M18	Pearson Correlation	-.009	.298**	.214*	.302**	.218*	.246**	.458**
	Sig. (2-tailed)	.920	.001	.016	.001	.014	.005	.000
	N	126	126	126	126	126	126	126
Materialisme	Pearson Correlation	.390**	.779**	.760**	.763**	.597**	.756**	.805**

Sig. (2-tailed)	.000	.000	.000	.000	.000	.000	.000
N	126	126	126	126	126	126	126

		M15	M16	M17	M18	Materialisme
M1	Pearson Correlation	.483**	.586**	.528**	.246**	.756**
	Sig. (2-tailed)	.000	.000	.000	.005	.000
	N	126	126	126	126	126
M2	Pearson Correlation	.525**	.582**	.561**	.458**	.805**
	Sig. (2-tailed)	.000	.000	.000	.000	.000
	N	126	126	126	126	126
M3	Pearson Correlation	1.000**	.613**	.555**	.274**	.758**
	Sig. (2-tailed)	.000	.000	.000	.002	.000
	N	126	126	126	126	126
M4	Pearson Correlation	.613**	1.000**	.704**	.396**	.840**
	Sig. (2-tailed)	.000	.000	.000	.000	.000
	N	126	126	126	126	126
M5	Pearson Correlation	.555**	.704**	1.000**	.421**	.799**
	Sig. (2-tailed)	.000	.000	.000	.000	.000
	N	126	126	126	126	126
M6	Pearson Correlation	.274**	.396**	.421**	1.000**	.533**
	Sig. (2-tailed)	.002	.000	.000	.000	.000
	N	126	126	126	126	126
M7	Pearson Correlation	.295**	.299**	.272**	.430**	.499**
	Sig. (2-tailed)	.001	.001	.002	.000	.000
	N	126	126	126	126	126
M8	Pearson Correlation	.349**	.287**	.206*	-.009	.390**
	Sig. (2-tailed)	.000	.001	.021	.920	.000
	N	126	126	126	126	126
M9	Pearson Correlation	.546**	.557**	.621**	.298**	.779**
	Sig. (2-tailed)	.000	.000	.000	.001	.000
	N	126	126	126	126	126
M10	Pearson Correlation	.550**	.634**	.557**	.214*	.760**
	Sig. (2-tailed)	.000	.000	.000	.016	.000
	N	126	126	126	126	126
M11	Pearson Correlation	.510**	.626**	.591**	.302**	.763**

	Sig. (2-tailed)	.000	.000	.000	.001	.000
	N	126	126	126	126	126
M12	Pearson Correlation	.417**	.483**	.410**	.218*	.597**
	Sig. (2-tailed)	.000	.000	.000	.014	.000
	N	126	126	126	126	126
M13	Pearson Correlation	.483**	.586**	.528**	.246**	.756**
	Sig. (2-tailed)	.000	.000	.000	.005	.000
	N	126	126	126	126	126
M14	Pearson Correlation	.525**	.582**	.561**	.458**	.805**
	Sig. (2-tailed)	.000	.000	.000	.000	.000
	N	126	126	126	126	126
M15	Pearson Correlation	1	.613**	.555**	.274**	.758**
	Sig. (2-tailed)		.000	.000	.002	.000
	N	126	126	126	126	126
M16	Pearson Correlation	.613**	1	.704**	.396**	.840**
	Sig. (2-tailed)	.000		.000	.000	.000
	N	126	126	126	126	126
M17	Pearson Correlation	.555**	.704**	1	.421**	.799**
	Sig. (2-tailed)	.000	.000		.000	.000
	N	126	126	126	126	126
M18	Pearson Correlation	.274**	.396**	.421**	1	.533**
	Sig. (2-tailed)	.002	.000	.000		.000
	N	126	126	126	126	126
Materialisme	Pearson Correlation	.758**	.840**	.799**	.533**	1
	Sig. (2-tailed)	.000	.000	.000	.000	
	N	126	126	126	126	126

Lampiran 6 Hasil Uji Reliabilitas

Reliability

Scale: ALL VARIABLES

Case Processing Summary

		N	%
Cases	Valid	126	100.0
	Excluded ^a	0	.0
	Total	126	100.0

a. Listwise deletion based on all variables in the procedure.

Reliability Statistics

Cronbach's Alpha	N of Items
.925	20

Reliability

Scale: ALL VARIABLES

Case Processing Summary

		N	%
Cases	Valid	126	100.0
	Excluded ^a	0	.0
	Total	126	100.0

a. Listwise deletion based on all variables in the procedure.

Reliability Statistics

Cronbach's Alpha	N of Items
.943	18

Lampiran 7 Hasil Uji Normalitas

Explore

Case Processing Summary

	Valid		Cases Missing		Total	
	N	Percent	N	Percent	N	Percent
Religiusitas	126	100.0%	0	0.0%	126	100.0%
Materialisme	126	100.0%	0	0.0%	126	100.0%



Descriptives

		Statistic	Std. Error	
Religiusitas	Mean	2.9397	.06269	
	95% Confidence Interval for Mean	Lower Bound	2.8156	
		Upper Bound	3.0638	
	5% Trimmed Mean	2.9123		
	Median	2.7500		
	Variance	.495		
	Std. Deviation	.70369		
	Minimum	1.65		
	Maximum	4.90		
	Range	3.25		
	Interquartile Range	1.25		
	Skewness	.618	.216	
	Kurtosis	-.341	.428	
Materialisme	Mean	2.3471	.06375	
	95% Confidence Interval for Mean	Lower Bound	2.2210	
		Upper Bound	2.4733	
	5% Trimmed Mean	2.2967		
	Median	2.0600		
	Variance	.512		
	Std. Deviation	.71562		
	Minimum	1.33		
	Maximum	4.44		
	Range	3.11		

Interquartile Range	.91	
Skewness	1.121	.216
Kurtosis	.361	.428

Tests of Normality

	Kolmogorov-Smirnov ^a			Shapiro-Wilk		
	Statistic	df	Sig.	Statistic	df	Sig.
Religiusitas	.154	126	.087	.946	126	.435
Materialisme	.190	126	.078	.871	126	.170

a. Lilliefors Significance Correction



Lampiran 8 Hasil Uji Linieritas

Means

Case Processing Summary

	Cases					
	Included		Excluded		Total	
	N	Percent	N	Percent	N	Percent
Materialisme	126	100.0%	0	0.0%	126	100.0%
* Religiusitas						

Report

Materialisme

Religiusitas	Mean	N	Std. Deviation
1.65	1.8300	1	.
1.75	1.6700	1	.
1.80	2.0600	1	.
1.95	2.7800	3	.72000
2.00	1.7800	1	.
2.15	2.0000	2	.31113
2.20	2.2500	4	.32680
2.25	3.1738	8	.63545
2.30	2.5929	7	.92227
2.35	2.1275	4	.42201
2.40	2.7686	7	.88245
2.45	1.7800	1	.
2.50	2.3600	2	.74953
2.55	2.1667	3	.83500
2.60	2.1400	4	.40497
2.65	2.5540	5	1.13236
2.70	2.8317	6	.76217
2.75	2.6120	5	1.02721
2.80	2.7050	6	.81392
2.85	2.1900	5	.56169
2.95	3.4200	2	.19799
3.00	2.9400	1	.
3.10	3.3600	2	1.52735

3.15	1.9200	2	.19799
3.20	1.8350	2	.07778
3.30	1.7250	2	.23335
3.35	2.2200	3	.53507
3.40	2.3300	2	.55154
3.55	1.8850	2	.07778
3.60	2.0800	2	.19799
3.65	1.9917	6	.18346
3.70	2.0000	2	.31113
3.75	2.1275	4	.23740
3.80	1.6333	3	.06351
3.85	1.9150	2	.03536
3.90	2.0000	2	.31113
3.95	1.9400	2	.00000
4.00	1.8900	1	.
4.15	1.8650	2	.27577
4.25	1.6700	1	.
4.35	2.0000	1	.
4.40	1.8300	1	.
4.45	1.5600	1	.
4.90	1.8050	2	.03536
Total	2.3471	126	.71562

ANOVA Table

		Sum of Squares	df	Mean Square	F	Sig.
Materialisme * Religiusitas	Between Groups	26.135	43	.608	1.316	.143
	Linearity	7.222	1	7.222	15.634	.000
	Deviation from Linearity	18.913	42	.450	.975	.526
	Within Groups	37.879	82	.462		
	Total	64.014	125			

Measures of Association

	R	R Squared	Eta	Eta Squared
Materialisme * Religiusitas	-.336	.113	.639	.408



Lampiran 9 Hasil Analisis Regresi Linier Sederhana

Regression

Variables Entered/Removed^a

Model	Variables Entered	Variables Removed	Method
1	Religiusitas ^b	.	Enter

a. Dependent Variable: Materialisme

b. All requested variables entered.

Model Summary

Model	R	R Square	Adjusted R Square	Std. Error of the Estimate
1	.336 ^a	.113	.106	.67675

a. Predictors: (Constant), Religiusitas

ANOVA^a

Model		Sum of Squares	df	Mean Square	F	Sig.
1	Regression	7.222	1	7.222	15.769	.000 ^b
	Residual	56.792	124	.458		
	Total	64.014	125			

a. Dependent Variable: Materialisme

b. Predictors: (Constant), Religiusitas

Coefficients^a

Model		Unstandardized Coefficients		Standardized Coefficients	t	Sig.
		B	Std. Error	Beta		
1	(Constant)	3.351	.260		12.892	.000
	Religiusitas	-.342	.086	-.336	-3.971	.000

a. Dependent Variable: Materialisme

Lampiran 10 Hasil Cek Plagiasi



Plagiarism Checker X Originality Report

Similarity Found: 18%

Date: Kamis, Juli 06, 2023

Statistics: 2941 words Plagiarized / 16542 Total words

Remarks: Low Plagiarism Detected - Your Document needs Optional Improvement.

BAB I PENDAHULUAN Latar Belakang Sesungguhnya setiap manusia akan selalu berupaya agar kebutuhan serta keinginannya dapat terpenuhi, baik dari segi material maupun spiritual, dalam jangka panjang maupun jangka pendek. Namun dalam kenyataannya, kebutuhan yang ingin dipenuhi tersebut, bagi sebagian besar orang adalah umumnya lebih banyak dalam bentuk materi atau benda-benda berwujud.

Kepemilikan materi atau barang yang diinginkan akan sangat berdampak pada jiwa individu. Memiliki barang yang diinginkan akan menjadi vital, bukan karena bendanya, namun karena berharap akan mendapatkan keuntungan secara psikologis dari kepemilikan benda tersebut, seperti kebahagiaan, identitas, dan popularitas.

Barang-barang tersebut menjadi jembatan untuk mencapai kesempurnaan diri, kehidupan yang baik, dan simbol diri yang ideal (Husna, 2016). Pada dasarnya, kebutuhan memiliki perbedaan dengan keinginan. Kebutuhan bersifat naluriah, sedangkan keinginan menjadi sebuah kebutuhan karena dikehendaki, yaitu kebutuhan yang muncul sebagai akibat interaksi dengan **oleh lingkungan hidupnya, seperti lingkungan keluarga** maupun lingkungan sosial lainnya.

Kebutuhan adalah salah satu kondisi fisik atau psikologis seseorang yang merasakan kekurangan secara fisik atau psikologis atas pemuas kebutuhan biologis yang mendasar (Kardes, et al., 2011). Sementara keinginan, **merupakan hastrat atau kehendak yang kuat akan pemuas kebutuhan spesifik** (Muhammad, 2007). Lebih tegasnya, **kebutuhan adalah segala sesuatu** (baik barang maupun jasa) yang harus dipenuhi untuk dapat mempertahankan kelangsungan hidupnya.

Sementara **keinginan adalah sesuatu hal yang ingin dimiliki**, yang bila tidak dapat

Lampiran 11 Kartu Bimbingan Skripsi



PRODI PSIKOLOGI - FAKULTAS PSIKOLOGI
UNIVERSITAS MUHAMMADIYAH GRESIK
Jl. Sumatra No.101 GKB Telp. (031) 3951414 Gresik

BERITA ACARA BIMBINGAN SKRIPSI

A. IDENTITAS

Judul Skripsi : Pengaruh Religiusitas Terhadap Materialisme Pada Ibu Rumah Tangga			
Nama Mahasiswa	: Vika Rifitiani Sabilla	Tanggal Pengajuan	: 12 April 2023
NIM	: 200701083	Periode Bimbingan	:
Prodi	: Psikologi	Pembimbing I	: Ima Fitri Sholichah, S.Psi., M.A
Fakultas	: Psikologi	Pembimbing II	: Prianggi Amelasasih, S.Psi., M.Si

B. KONSULTASI DENGAN PEMBIMBING I :

TANGGAL	PERMASALAHAN	SARAN	PARAF PEMBIMBING	PARAF MAHASISWA
3/5 2023	Judul	oke		
17/5 2023	Abstrak	oke		
3/7 2023	Daftar Isi	Tambahan uji hipotesis scr runt		
5/7 2023	bab 1	oke.		
6/7/2023	bab 1-5 (lengkap)	Revisi teks tela		



Catatan:

- Mahasiswa wajib membawa Form. Bimbingan Skripsi setiap kali melakukan konsultasi dengan pembimbing skripsi I
- Dosen Pembimbing berhak tidak melayani konsultasi jika mahasiswa tidak membawa Form. Bimbingan Skripsi

C. KONSULTASI DENGAN PEMBIMBING II :

TANGGAL	PERMASALAHAN	SARAN	PARAF PEMBIMBING	PARAF MAHASISWA
25/6	I - III		ef	
26/6	I - V		ef	
3/7	Cek Plagiasi		ef	
6/7	ACC		ef	

D. PERSETUJUAN SKRIPSI SIAP DIUJIKAN :

Pembimbing Skripsi	Nama	Hari / Tanggal	Tanda Tangan
Pembimbing I	Ima Fitri Sholichah, S.Psi., M.A	6/7 ²³	
Pembimbing II	Prianggi Amelasasih, S.Psi., M.Si	6/7 ²³	

Gresik, 02 Mei 2023
Mengetahui,
Ka. Prodi Psikologi

(Ima Fitri Sholichah, S.Psi., M.A)

Lampiran 12 Surat Izin Penelitian Skripsi



PRODI PSIKOLOGI
FAKULTAS PSIKOLOGI
UNIVERSITAS MUHAMMADIYAH GRESIK



Nomor : 145A/II.3.UMG/Psi/A/2023
Lamp. : -
Hal : *Ijin Penelitian*

Kepada Yth.
Ketua/ Wakil RT.04, RW.04
Desa Dahanrejo
di
Tempat

Assalamu'alaikum Wr. Wb.

Berkenaan dengan Tugas Penyusunan Skripsi oleh mahasiswa Program Studi Psikologi Fakultas Psikologi Universitas Muhammadiyah Gresik, maka kami mohon mahasiswa tersebut di bawah ini :

Nama	: Vika Riftiani Sabiila
NPM	: 200701083
Semester	: VI (Enam)
Alamat	: Jl Dr. Wahidin SHD GG 13B, No.10
No Telepon	: 082302006837
Judul Skripsi	: Pengaruh Religiusitas Terhadap Materialisme Pada Ibu Rumah Tangga

Kami mengharap bantuan untuk memberikan **Ijin Penelitian** pada mahasiswa kami dalam melakukan penelitian guna memperoleh bahan-bahan untuk menyusun Skripsi pada perusahaan/instansi yang Bapak/Ibu pimpin. Adapun teknik pengambilan data yang dilakukan adalah **Melakukan Pengambilan Data Responden Ibu Rumah Tangga**.

Perlu kami sampaikan bahwa bahan-bahan yang diperoleh hanya untuk kepentingan penelitian dan tidak akan dipergunakan untuk hal-hal yang merugikan perusahaan/instansi Bapak/Ibu.

Demikian untuk dimaklumi, atas perhatian dan kerjasamanya, kami sampaikan terima kasih.

Wassalamu'alaikum Wr. Wb.

Gresik, 17 Mei 2023
Ka. Prodi,

Irma Fitri Sholichah, S.Psi., M.A

Tindasan:

1. Arsip

AKREDITASI BAN-PT

192/SK/BAN-PT/Ak-PPJ/S/2021

The Power of Islamic Entrepreneurship

Jl. Sumatera 101 Gresik Kota Baru (GKB) Gresik. 61121 Telp. (031) 3951414, Fax: (031) 3952585 Website: <http://www.umg.ac.id>, Email: info@umg.ac.id



PRODI PSIKOLOGI
FAKULTAS PSIKOLOGI
UNIVERSITAS MUHAMMADIYAH GRESIK



Nomor : 145A/II.3.UMG/Psi/A/2023

Lamp. : -

Hal : *Ijin Penelitian*

Kepada Yth.
Ketua/ Wakil RT.02, RW.01
Desa Semampir
di
Tempat

Assalamu'alaikum Wr. Wb.

Berkean dengan Tugas Penyusunan Skripsi oleh mahasiswa Program Studi Psikologi Fakultas Psikologi Universitas Muhammadiyah Gresik, maka kami mohon mahasiswa tersebut di bawah ini :

Nama : Vika Riftiani Sabiila
NPM : 200701083
Semester : VI (Enam)
Alamat : Jl Dr. Wahidin SHD GG 13B, No.10
No Telepon : 082302006837
Judul Skripsi : Pengaruh Religiusitas Terhadap Materialisme Pada Ibu Rumah Tangga

Kami mengharap bantuan untuk memberikan **Ijin Penelitian** pada mahasiswa kami dalam melakukan penelitian guna memperoleh bahan-bahan untuk menyusun Skripsi pada perusahaan/instansi yang Bapak/Ibu pimpin. Adapun teknik pengambilan data yang dilakukan adalah **Melakukan Pengambilan Data Responden Ibu Rumah Tangga**.

Perlu kami sampaikan bahwa bahan-bahan yang diperoleh hanya untuk kepentingan penelitian dan tidak akan dipergunakan untuk hal-hal yang merugikan perusahaan/instansi Bapak/Ibu.

Demikian untuk dimaklumi, atas perhatian dan kerjasamanya, kami sampaikan terima kasih.

Wassalamu'alaikum Wr. Wb.

Gresik, 17 Mei 2023
Ka. Prodi

Irma Fitri Sholichah, S.Psi., M.A

Tindakan:

1. Arsip

AKREDITASI BAN-PT

192/SK/BAN-PT/Ak-PPJ/S/II/2021

The Power of Islamic Entrepreneurship

Jl. Sumatera 101 Gresik Kota Baru (GKB) Gresik. 61121 Telp. (031) 3951414, Fax. (031) 3952585 Website: <http://www.umg.ac.id>, Email: info@umg.ac.id



PRODI PSIKOLOGI
FAKULTAS PSIKOLOGI
UNIVERSITAS MUHAMMADIYAH GRESIK



Nomor : 145A/II.3.UMG/Psi/A/2023
Lamp. : -
Hal : *Ijin Penelitian*

Kepada Yth.
Ketua/ Wakil RT.02, RW.04
Desa Sidorukun
di
Tempat

Assalamu'alaikum Wr. Wb.

Berkenaan dengan Tugas Penyusunan Skripsi oleh mahasiswa Program Studi Psikologi Fakultas Psikologi Universitas Muhammadiyah Gresik, maka kami mohon mahasiswa tersebut di bawah ini :

Nama	: Vika Riftiani Sabiila
NPM	: 200701083
Semester	: VI (Enam)
Alamat	: Jl Dr. Wahidin SHD GG 13B, No.10
No Telepon	: 082302006837
Judul Skripsi	: Pengaruh Religiusitas Terhadap Materialisme Pada Ibu Rumah Tangga

Kami mengharap bantuan untuk memberikan **Ijin Penelitian** pada mahasiswa kami dalam melakukan penelitian guna memperoleh bahan-bahan untuk menyusun Skripsi pada perusahaan/instansi yang Bapak/Ibu pimpin. Adapun teknik pengambilan data yang dilakukan adalah **Melakukan Pengambilan Data Responden Ibu Rumah Tangga**.

Perlu kami sampaikan bahwa bahan-bahan yang diperoleh hanya untuk kepentingan penelitian dan tidak akan dipergunakan untuk hal-hal yang merugikan perusahaan/instansi Bapak/Ibu.

Demikian untuk dimaklumi, atas perhatian dan kerjasamanya, kami sampaikan terima kasih.

Wassalamu'alaikum Wr. Wb.

Gresik, 17 Mei 2023

Ka. Prodi

Ima Fitri Sholichah, S.Psi., M.A

Tindasan:
1. Arsip

AKREDITASI BAN-PT

192/SK/BAN-PT/IA-PP/J/S/1/2021

The Power of Islamic Entrepreneurship

Jl. Sumatera 101 Gresik Kota Baru (GKB) Gresik. 61121 Telp: (031) 3951414, Fax: (031) 3952585 Website: <http://www.umg.ac.id>, Email: info@umg.ac.id



PRODI PSIKOLOGI
FAKULTAS PSIKOLOGI
UNIVERSITAS MUHAMMADIYAH GRESIK



Nomor : 145A/II.3.UMG/Psi/A/2023
Lamp. : -
Hal : Ijin Penelitian

Kepada Yth.
Ketua/ Wakil RT.02, RW.04
Desa Suci
di
Tempat

Assalamu'alaikum Wr. Wb.

Berkenaan dengan Tugas Penyusunan Skripsi oleh mahasiswa Program Studi Psikologi Fakultas Psikologi Universitas Muhammadiyah Gresik, maka kami mohon mahasiswa tersebut di bawah ini :

Nama	: Vika Riftiani Sabila
NPM	: 200701083
Semester	: VI (Enam)
Alamat	: Jl Dr. Wahidin SHD GG 13B, No.10
No Telepon	: 082302006837
Judul Skripsi	: Pengaruh Religiusitas Terhadap Materialisme Pada Ibu Rumah Tangga

Kami mengharap bantuan untuk memberikan **Ijin Penelitian** pada mahasiswa kami dalam melakukan penelitian guna memperoleh bahan-bahan untuk menyusun Skripsi pada perusahaan/instansi yang Bapak/Ibu pimpin. Adapun teknik pengambilan data yang dilakukan adalah **Melakukan Pengambilan Data Responden Ibu Rumah Tangga**.

Perlu kami sampaikan bahwa bahan-bahan yang diperoleh hanya untuk kepentingan penelitian dan tidak akan dipergunakan untuk hal-hal yang merugikan perusahaan/instansi Bapak/Ibu.

Demikian untuk dimaklumi, atas perhatian dan kerjasamanya, kami sampaikan terima kasih.

Wassalamu'alaikum Wr. Wb.

Gresik, 17 Mei 2023
Ka' Prodi,

Inna Fitri Sholichah, S.Psi., M.A

Tindakan:

1. Arsip



The Power of Islamic Entrepreneurship

Jl. Sumatera 101 Gresik Kota Baru (GKB) Gresik. 61121 Telp: (031) 3951414, Fax: (031) 3952585 Website: <http://www.umg.ac.id>, Email: info@umg.ac.id