

LAMPIRAN 1**Kuesioner Penelitian****Bagian I**

Pernyataan pada bagian I merupakan pernyataan yang berhubungan dengan identitas responden. Berilah tanda *checklist* (✓) pada salah satu kolom yang tersedia dari setiap pernyataan.


1. Nama Lengkap :
2. Jenis Kelamin :
3. Usia :
 - 31 – 40 Tahun
 - 41 – 50 Tahun
 - > 50 Tahun
4. Pendidikan Terakhir :
 - SMA
 - S1 (Sarjana)
5. Masa Kerja :
 - < 10 tahun
 - 10-15 tahun
 - > 15 tahun
6. Mata Pelajaran yang Diajarkan :

Bagian II

Pilihlah salah satu jawaban yang menurut Bapak/Ibu paling benar dengan memberikan tanda *checklist* (\surd) pada salah satu kolom pilihan jawaban yang tersedia.

Adapun keterangan dari pilihan jawaban adalah sebagai berikut :

- SS : Sangat Setuju
- S : Setuju
- N : Netral
- TS : Tidak Setuju
- STS : Sangat Tidak Setuju



Supervisi Akademik : X1

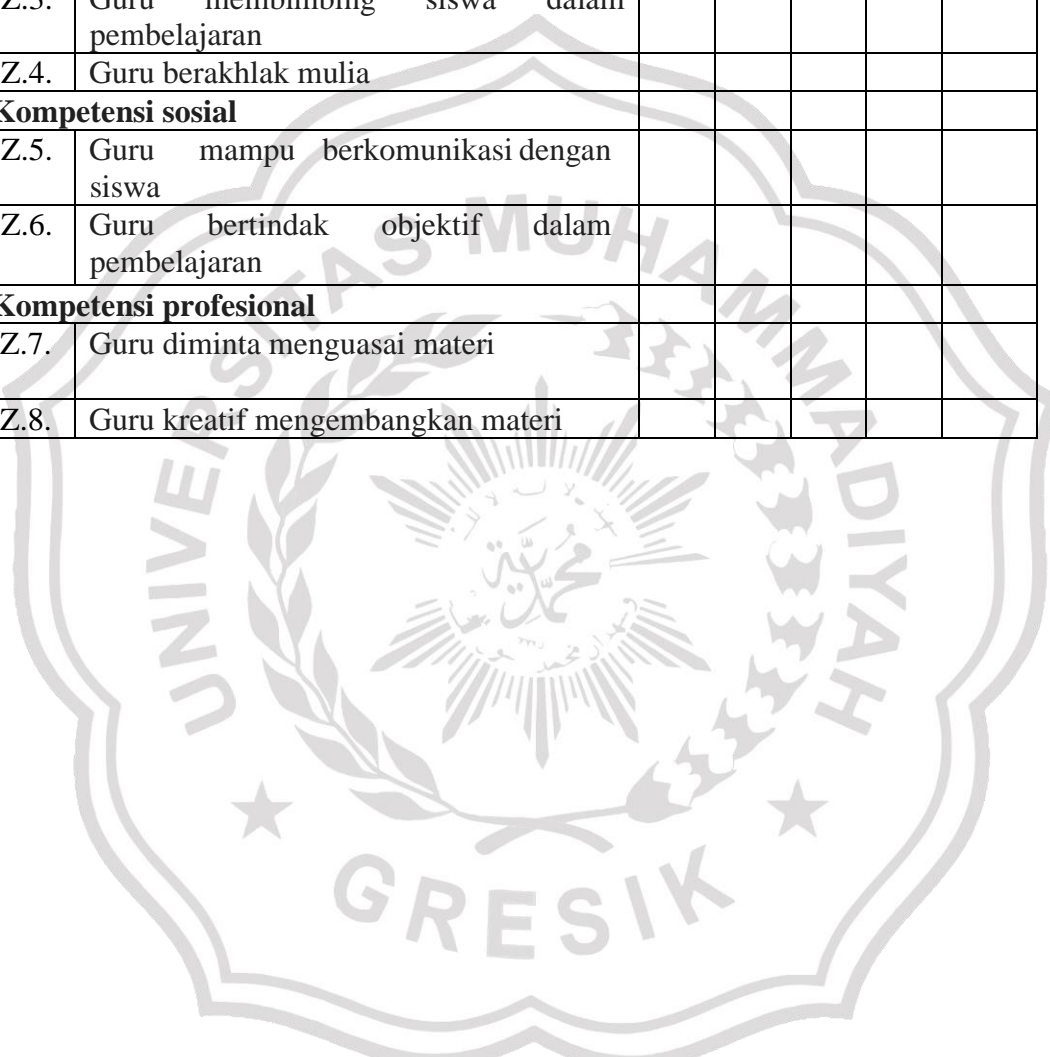
No.	Pernyataan	Pilihan Jawaban				
		SS	S	N	TS	STS
Pengarahan						
X1.1.	Kepala sekolah menyampaikan tujuan supervisi akademik					
X1.2.	Kepala sekolah menyampaikan teknik supervisi akademik					
X1.3.	Kepala sekolah menyampaikan jadwal pelaksanaan supervisi akademik					
Pemecahkan masalah guru						
X1.4.	Kepala sekolah mendiskusikan secara terbuka hasil observasi					
X1.5.	Kepala sekolah bersama guru menentukan rencana pembelajaran berikutnya					
Pengawasan						
X1.6.	Kepala sekolah mengawasi pembelajaran sesuai yang ditentukan					
X1.7.	Kepala sekolah mengawasi sesuai dengan instrumen observasi					
Menciptakan hubungan antar pribadi						
X1.8.	Kepala sekolah menciptakan suasana akrab dengan guru					
X1.9.	Kepala sekolah membahas persiapan materi guru untuk supervisi akademik					
Penilaian hasil kerja						
X1.10.	Kepala sekolah memberikan penilaian terbuka					
X1.11.	Kepala sekolah memberikan penilaian objektif					

Sarana Prasarana : X2

No.	Pernyataan	Pilihan Jawaban				
		SS	S	N	TS	STS
Alat atau media pendidikan						
X2.1.	Sekolah memiliki hardware (komputer, LCD, proyektor, sound, mic) untuk menunjang pembelajaran					
X2.2.	Sekolah memiliki alat peraga untuk menunjang pembelajaran					
X2.3.	Sekolah mempunyai akses internet untuk menunjang pembelajaran					
Buku atau sumber belajar						
X2.4.	Sekolah memiliki koleksi buku yang Lengkap					
X2.5.	Sekolah menyediakan buku pendamping untuk guru					
Lahan						
X2.6.	Sekolah memiliki lahan sesuai ketentuan luas minimum					
X2.7.	Sekolah memiliki lahan terhindar dari potensi bahaya mengancam kesehatan					
Bangunan						
X2.8.	Bangunan memenuhi persyaratan kesehatan (ventilasi, pencahayaan, sanitasi)					
Ruang						
X2.9.	Sekolah memiliki ruang kelas sesuai jumlah dan ukuran					

Kompetensi Guru : Z

No.	Pernyataan	Pilihan Jawaban				
		SS	S	N	TS	STS
Kompetensi pedagogik						
Z.1.	Guru memahami perilaku siswa					
Z.2.	Guru merancang pelaksanaan pembelajaran					
Kompetensi kepribadian						
Z.3.	Guru membimbing siswa dalam pembelajaran					
Z.4.	Guru berakhlak mulia					
Kompetensi sosial						
Z.5.	Guru mampu berkomunikasi dengan siswa					
Z.6.	Guru bertindak objektif dalam pembelajaran					
Kompetensi profesional						
Z.7.	Guru diminta menguasai materi					
Z.8.	Guru kreatif mengembangkan materi					



Kinerja Guru : Y

No.	Pernyataan	Pilihan Jawaban				
		SS	S	N	TS	STS
Pemahaman						
Y.1.	Guru melaksanakan pembelajaran sesuai dengan kurikulum berlaku					
Y.2.	Guru menguasai metode pembelajaran					
Inovasi						
Y.3.	Guru aktif dalam platform merdeka Belajar					
Kecepatan Kerja						
Y.4.	Guru menyelesaikan pekerjaan tepat Waktu					
Y.5.	Guru hadir di kelas tepat waktu					
Keakuratan Kerja						
Y.6.	Guru menggunakan metode pembelajaran sesuai kebutuhan siswa					
Y.7.	Guru menyampaikan materi sesuai tujuan pembelajaran					



LAMPIRAN 2

HASIL UJI INSTRUMEN

Tabel 4.11 Uji Validitas Instrumen Supervisi Akademik (X1)

Item Pernyataan	R Hitung	R Tabel	Keterangan
X1.1	0,898	0,266	<i>Valid</i>
X1.2	0,902	0,266	<i>Valid</i>
X1.3	0,879	0,266	<i>Valid</i>
X1.4	0,850	0,266	<i>Valid</i>
X1.5	0,788	0,266	<i>Valid</i>
X1.6	0,710	0,266	<i>Valid</i>
X1.7	0,901	0,266	<i>Valid</i>
X1.8	0,872	0,266	<i>Valid</i>
X1.9	0,823	0,266	<i>Valid</i>
X1.10	0,858	0,266	<i>Valid</i>
X1.11	0,862	0,266	<i>Valid</i>

Tabel 4.12 Uji Validitas Instrumen Sarana Prasarana (X2)

Item Pernyataan	R Hitung	R Tabel	Keterangan
X2.1	0,793	0,266	<i>Valid</i>
X2.2	0,737	0,266	<i>Valid</i>
X2.3	0,754	0,266	<i>Valid</i>
X2.4	0,773	0,266	<i>Valid</i>
X2.5	0,821	0,266	<i>Valid</i>
X2.6	0,725	0,266	<i>Valid</i>
X2.7	0,772	0,266	<i>Valid</i>
X2.8	0,726	0,266	<i>Valid</i>
X2.9	0,807	0,266	<i>Valid</i>

Tabel 4.13 Uji Validitas Instrumen Kompetensi Guru (Z)

Item Pernyataan	R Hitung	R Tabel	Keterangan
Z.1	0,894	0,266	<i>Valid</i>
Z.2	0,952	0,266	<i>Valid</i>
Z.3	0,945	0,266	<i>Valid</i>
Z.4	0,916	0,266	<i>Valid</i>
Z.5	0,932	0,266	<i>Valid</i>
Z.6	0,959	0,266	<i>Valid</i>
Z.7	0,930	0,266	<i>Valid</i>
Z.8	0,681	0,266	<i>Valid</i>

Tabel 4.14 Uji Validitas Instrumen Kinerja Guru (Y)

Item Pernyataan	R Hitung	R Tabel	Keterangan
Y.1	0,738	0,266	<i>Valid</i>
Y.2	0,777	0,266	<i>Valid</i>
Y.3	0,753	0,266	<i>Valid</i>
Y.4	0,809	0,266	<i>Valid</i>
Y.5	0,834	0,266	<i>Valid</i>
Y.6	0,916	0,266	<i>Valid</i>
Y.7	0,857	0,266	<i>Valid</i>

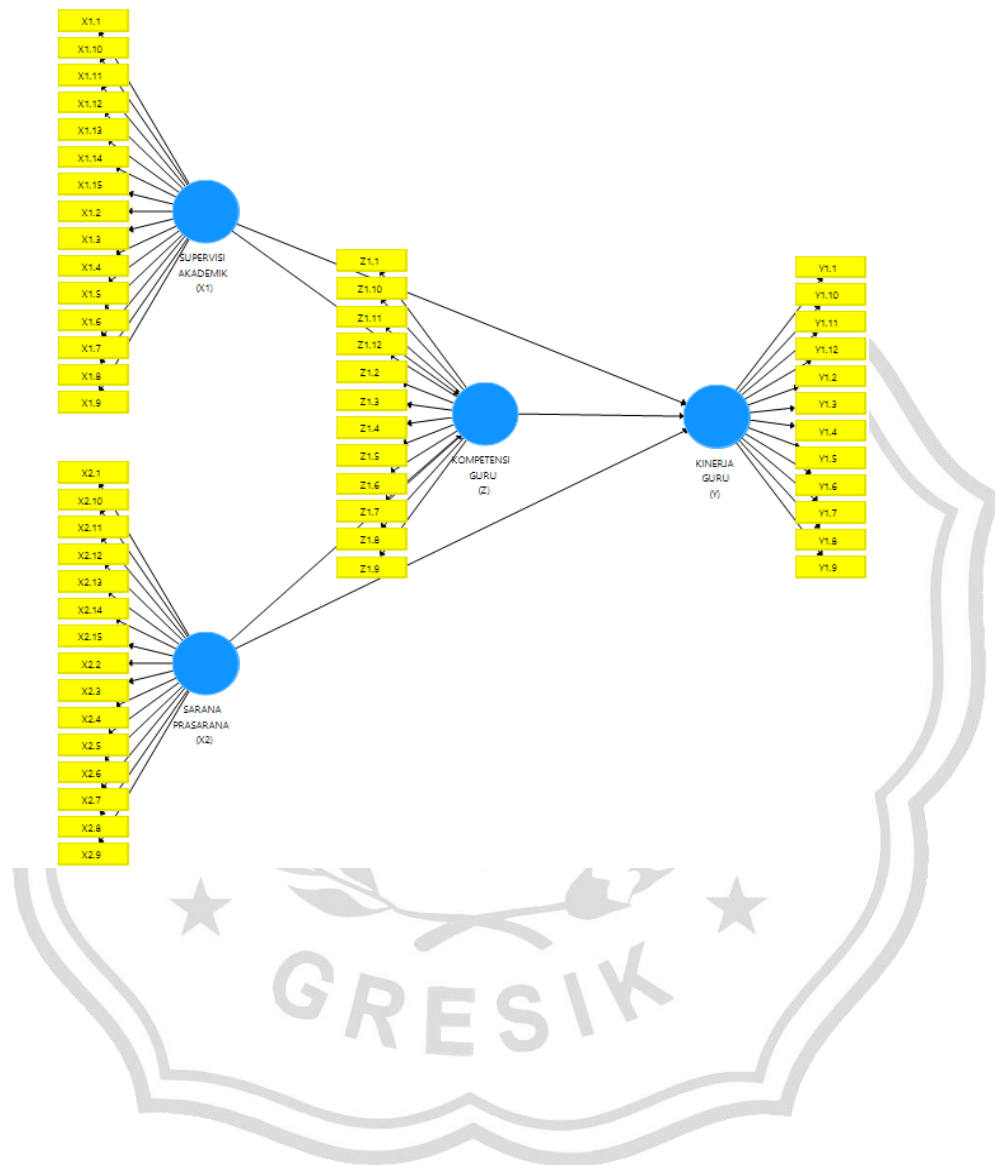
Sumber : Hasil data diolah 2023

Tabel 4.15 Uji Instrumen Reliabilitas

Variabel	Cronbach's alpha	Nilai Kritis	Keterangan
Supervisi Akademik (X1)	0.955	0.6	<i>Reliabel</i>
Sarana Prasarana (X2)	0.948	0.6	<i>Reliabel</i>
Kinerja Guru (Y)	0.934	0.6	<i>Reliabel</i>
Kompetensi Guru (Z)	0.955	0.6	<i>Reliabel</i>

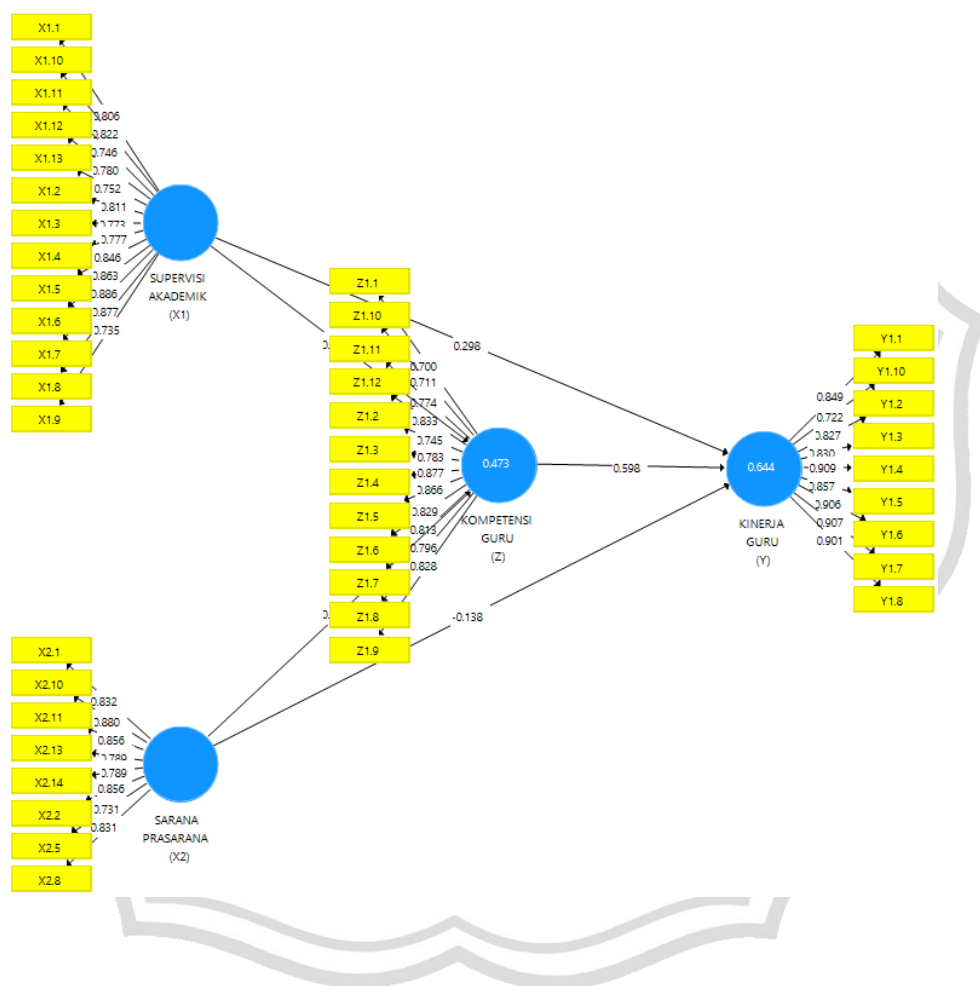
LAMPIRAN 3

Hasil Kerangka Konseptual



LAMPIRAN 4

Hasil Pengujian *Outer Model*




LAMPIRAN 5

*Outer Loading Uji Validitas Konvergen (Convergent Validity)*Table 4.11 *Outer Loading Validitas Konvergen (Convergent Validity)*

	SUPERVISI AKADEMIK	SARANA PRASARANA	KOMPETENSI GURU	KINERJA GURU
X1.1	0,806			
X1.10	0,822			
X1.11	0,746			
X1.12	0,780			
X1.13	0,752			
X1.2	0,811			
X1.3	0,773			
X1.4	0,777			
X1.5	0,846			
X1.6	0,863			
X1.7	0,886			
X1.8	0,877			
X1.9	0,735			
X2.1		0,832		
X2.10		0,880		
X2.11		0,856		
X2.13		0,789		
X2.14		0,789		
X2.2		0,856		
X2.5		0,731		
X2.8		0,831		
Y1.1				0,849
Y1.10				0,722
Y1.2				0,827
Y1.3				0,830
Y1.4				0,909
Y1.5				0,857
Y1.6				0,906
Y1.7				0,907
Y1.8				0,901
Z1.1			0,700	
Z1.10			0,711	
Z1.11			0,774	
Z1.12			0,833	
Z1.2			0,745	

	SUPERVISI AKADEMIK	SARANA PRASARANA	KOMPETENSI GURU	KINERJA GURU
Z1.3			0,783	
Z1.4			0,877	
Z1.5			0,866	
Z1.6			0,829	
Z1.7			0,813	
Z1.8			0,796	
Z1.9			0,828	



LAMPIRAN 6

Cross Loadings Validitas Diskriminan (Discriminant Validity)

	KINERJA GURU_(Y)	KOMPETENSI GURU_(Z)	SARANA PRASARANA_(X2)	SUPERVISI AKADEMIK_(X1)	
X1.1	0.425		0.434	0.120	0.806
X1.10	0.584		0.603	0.439	0.822
X1.11	0.650		0.554	0.196	0.746
X1.12	0.534		0.650	0.123	0.780
X1.13	0.422		0.534	0.395	0.752
X1.2	0.523		0.504	0.337	0.811
X1.3	0.334		0.383	0.366	0.773
X1.4	0.679		0.512	0.103	0.777
X1.5	0.526		0.555	0.287	0.846
X1.6	0.471		0.554	0.183	0.863
X1.7	0.578		0.533	0.303	0.886
X1.8	0.588		0.618	0.248	0.877
X1.9	0.524		0.600	0.222	0.735
X2.1	0.110		0.193	0.832	0.274
X2.10	0.089		0.226	0.880	0.275
X2.11	0.100		0.332	0.856	0.312
X2.13	-0.048		0.141	0.789	0.159
X2.14	-0.112		0.078	0.789	0.124
X2.2	0.080		0.150	0.856	0.207
X2.5	0.127		0.187	0.731	0.223
X2.8	0.129		0.108	0.831	0.294
Y1.1	0.849		0.619	0.012	0.553
Y1.10	0.722		0.628	0.229	0.579
Y1.2	0.827		0.520	-0.021	0.530
Y1.3	0.830		0.530	-0.006	0.510
Y1.4	0.909		0.712	0.137	0.638
Y1.5	0.857		0.633	0.074	0.502
Y1.6	0.906		0.714	0.011	0.575
Y1.7	0.907		0.786	0.205	0.628
Y1.8	0.901		0.752	0.148	0.607
Z1.1	0.550		0.700	0.155	0.458
Z1.10	0.416		0.711	0.329	0.559
Z1.11	0.547		0.774	0.361	0.683
Z1.12	0.752		0.833	0.207	0.628
Z1.2	0.464		0.745	0.084	0.363
Z1.3	0.516		0.783	0.311	0.538
Z1.4	0.525		0.877	0.285	0.520
Z1.5	0.598		0.866	0.198	0.580
Z1.6	0.856		0.829	0.115	0.608
Z1.7	0.490		0.813	0.236	0.467
Z1.8	0.854		0.796	0.091	0.563
Z1.9	0.539		0.828	0.097	0.497



LAMPIRAN 7

**Nilai Average Variant Extracted (AVE), Composite Reliability
dan Nilai Cronbach's Alpha**

Construct Reliability and Validity

	Cronbach's Alpha	rho_A	Composite Reliability	Average Variance Extracted (AVE)
KINERJA GURU (Y)	0,955	0,959	0,962	0,737
KOMPETENSI GURU (Z)	0,948	0,955	0,955	0,637
SARANA PRASARANA (X2)	0,934	0,979	0,943	0,675
SUPERVISI AKADEMIK (X1)	0,955	0,958	0,960	0,651

Nilai R-Square

R Square

	R Square	R Square Adjusted
KINERJA GURU (Y)	0,644	0,622
KOMPETENSI GURU (Z)	0,473	0,452

Path Coefficient

Path Coefficients

	KINERJA GURU (Y)	KOMPETENSI GURU (Z)	SARANA PRASARANA (X2)	SUPERVISI AKADEMIK (X1)
KINERJA GURU (Y)	0,638			
KOMPETENSI GURU (Z)	-0,135	0,643		
SARANA PRASARANA (X2)	0,238	0,673		
SUPERVISI AKADEMIK (X1)				0,673

LAMPIRAN 8

UJI PENGARUH LANGSUNG

Path Coefficients

Mean, STDEV, T-Values, P-Values

	Original Sample (O)	Sample Mean (M)	Standard Deviation (STDEV)	T Statistics (O/STDEV)	P Values
KOMPETENSI GURU (Z) → KINERJA GURU (Y)	0.598	0.626	0.138	4.350	0.000
SARANA PRASARANA (X2) → KINERJA GURU (Y)	-0.138	-0.129	0.101	1.364	0.173
SARANA PRASARANA (X2) → KOMPETENSI GURU (Z)	0.043	0.049	0.124	0.349	0.727
SUPERVISI AKADEMIK (X1) → KINERJA GURU (Y)	0.298	0.262	0.165	1.808	0.071
SUPERVISI AKADEMIK (X1) → KOMPETENSI GURU (Z)	-0.673	-0.679	0.082	8.210	0.000

UJI PENGARUH TAK LANGSUNG

Mean, STDEV, T-Values, P-Values

	Original Sample (O)	Sample Mean (M)	Standard Deviation (STDEV)	T Statistics (O/STDEV)	P Values
SARANA PRASARANA (X2) → KOMPETENSI GURU (Z) → KINERJA GURU (Y)	0.026	0.029	0.075	0.343	0.732
SUPERVISI AKADEMIK (X1) → KOMPETENSI GURU (Z) → KINERJA GURU (Y)	0.403	0.429	0.124	3.239	0.001



LAMPIRAN 9

Data Karakteristik Responden

Frequencies

		Statistics				
		JENIS_KELAMIN	USIA	PENDIDIKAN	MASA_KERJA	MATA_PELAJARAN_YANG_DIAJARKAN
N	Valid	54	54	54	54	54
	Missing	0	0	0	0	0

Karakteristik Responden berdasarkan Jenis Kelamin

		JENIS_KELAMIN			
		Frequency	Percent	Valid Percent	Cumulative Percent
Valid	Laki-laki	27	50,0	50,0	50,0
	perempuan	27	50,0	50,0	100,0
	Total	54	100,0	100,0	

Karakteristik Responden berdasarkan

Usia

		Frequency	Percent	Valid Percent	Cumulative Percent
Valid	20-26 Tahun	5	9.3	9.3	9.3
	27-33 Tahun	6	11.1	11.1	20.4
	34-40 Tahun	7	13.0	13.0	33.3
	41-47 Tahun	10	18.5	18.5	51.9
	48-54 Tahun	15	27.8	27.8	79.6
	55-61 Tahun	11	20.4	20.4	100.0
	Total	54	100.0	100.0	

Karakteristik Responden berdasarkan Pendidikan

PENDIDIKAN

		Frequency	Percent	Valid Percent	Cumulative Percent
Valid	S1	51	94,4	94,4	94,4
	SMA	3	5,6	5,6	100,0
	Total	54	100,0	100,0	

Karakteristik Responden berdasarkan Masa Kerja

Masa Kerja

		Frequency	Percent	Valid Percent	Cumulative Percent
Valid	1-7 Tahun	13	24.1	24.1	24.1
	8-14 Tahun	12	22.2	22.2	46.3
	15-21 Tahun	13	24.1	24.1	70.4
	22-28 Tahun	16	29.6	29.6	100.0
	Total	54	100.0	100.0	

Karakteristik Responden berdasarkan Mata Pelajaran yang Diajarkan

MATA_PELAJARAN_YANG_DIAJARKAN

		Frequency	Percent	Valid Percent	Cumulative Percent
Valid	Aswaja	2	3,7	3,7	3,7
	Bahasa Daerah	3	5,6	5,6	9,3
	Bahasa Indonesia	5	9,3	9,3	18,5
	Bahasa Inggris	6	11,1	11,1	29,6
	IPA	4	7,4	7,4	37,0
	IPS	6	11,1	11,1	48,1
	Kimia	1	1,9	1,9	50,0
	Matematika	7	13,0	13,0	63,0
	PAI	8	14,8	14,8	77,8
	PJOK	3	5,6	5,6	83,3
	PKN	3	5,6	5,6	88,9
	Prakarya	4	7,4	7,4	96,3
	SBK	2	3,7	3,7	100,0
	Total	54	100,0	100,0	