



LAMPIRAN-LAMPIRAN

No.	Kode Emiten	Nama Perusahaan	Sub Sektor	Kriteria Sampel				
				I. Delisting pada periode 2014-2017	II. Tidak mempublikasikan laporan keuangan	III. Tidak melaporkan laporan keuangan dalam mata uang Rupiah	Tidak Mempunyai Kepemilikan Manajerial	Sampel
1	INTP	Indocement Tunggul Prakasa Tbk	Semen					√
2	SMBR	Semen Baturaja Persero Tbk	Semen		X			
3	SMCB	Holcim Indonesia Tbk d.h Semen Cibinong Tbk	Semen					
4	SMGR	Semen Indonesia Tbk d.h Semen Gresik	Semen					√
5	WSBP	Waskita Beton Precast Tbk	Semen		X			
6	WTON	Wijaya Karya Beton Tbk	Semen		X			
7	AMFG	Asahimas Flat Glass Tbk	Keramik, Kaca dan Porselen		X			
8	ARNA	Arwana Citra Mulia Tbk	Keramik, Kaca dan Porselen		X			
9	IKAI	Inti Keramik Alam Asri Industri Tbk	Keramik, Kaca dan Porselen		X			
10	KIAS	Keramika Indonesia Assosiasi Tbk	Keramik, Kaca dan Porselen					
11	MARK	Mark Dynamics Indonesia Tbk	Keramik, Kaca dan Porselen		X			
12	MLIA	Mulia Industrindo Tbk	Keramik, Kaca dan Porselen			X		
13	TOTO	Surya Toto Indonesia Tbk	Keramik, Kaca dan Porselen					√
14	ALKA	Alaska Industrindo Tbk	Logam dan Sejenisnya					
15	ALMI	Alumindo Light Metal Industry Tbk	Logam dan Sejenisnya					√
16	BAJA	Saranaentral Bajatama Tbk	Logam dan Sejenisnya					√
17	BTON	Beton Jaya Manunggal Tbk	Logam dan Sejenisnya					√
18	CTBN	Citra Turbindo Tbk	Logam dan Sejenisnya			X		

19	GDST	Gunawan Dianjaya Steel Tbk	Logam dan Sejenisnya					√
20	INAI	Indal Alumunium Industry Tbk	Logam dan Sejenisnya					√
21	ISSP	Steel Pipe Industry of Indonesia Tbk	Logam dan Sejenisnya		X			
22	JKSW	Jakarta Kyoei Steel Work LTD Tbk	Logam dan Sejenisnya				X	
23	JPRS	Jaya Pari Steel Tbk	Logam dan Sejenisnya					√
24	KRAS	Krakatau Steel Tbk	Logam dan Sejenisnya			X		
25	LION	Lion Metal Work Tbk	Logam dan Sejenisnya					√
26	LMSH	Lionmesh Prima Tbk	Logam dan Sejenisnya					√
27	NIKL	Pelat Timah Nusantara Tbk	Logam dan Sejenisnya			X		
28	PICO	Pelangi Indah Canindo Tbk	Logam dan Sejenisnya		X			
29	TBMS	Tembaga Mulia Semanan Tbk	Logam dan Sejenisnya			X		
30	AGII	Aneka Gas Industri Tbk	Kimia		X			
31	BRPT	Barito Pasific Tbk	Kimia			X		
32	BUDI	Budi Starch and Sweetener Tbk d.h Budi Acid Jaya Tbk	Kimia					√
33	DPNS	Duta Pertiwi Nusantara Tbk	Kimia					√
34	EKAD	Ekadharma International Tbk	Kimia				X	
35	ETWA	Eterindo Wahanatama Tbk	Kimia		X			
36	INCI	Intan Wijaya International Tbk	Kimia					
37	MDKI	Emdeki Utama Tbk	Kimia		X			
38	SOBI	Sorini Asia Argo Corporindo Tbk	Kimia	X				
39	SRSN	Indo Acitama Tbk	Kimia					√
40	TPIA	Chandra Asri Petrochemical Tbk	Kimia			X		
41	UNIC	Unggul Indah Cahaya Tbk	Kimia			X		
42	AKKU	Alam Karya Unggul Tbk	Plastik dan Kemasan		X			
43	AKPI	Argha Karya Prima Industry Tbk	Plastik dan Kemasan					√

44	APLI	Asiaplast Industries Tbk	Plastik dan Kemasan		X			
45	BRNA	Berlina Tbk	Plastik dan Kemasan					√
46	FPNI	Lotte Chemical Titan Tbk d.h Titan Kimia Nusantara Tbk d.h Fatra Polindo Nusa Industri Tbk	Plastik dan Kemasan			X		
47	IGAR	Champion Pasific Indonesia Tbk d.h Kageo Igar Jaya Tbk	Plastik dan Kemasan				X	
48	IMPC	Impact Pratama Industri Tbk	Plastik dan Kemasan		X			
49	IPOL	Indopoly Swakarsa Industry Tbk	Plastik dan Kemasan			X		
50	PBID	Panca Budi Idaman Tbk	Plastik dan Kemasan		X			
51	SIAP	Sekawan Intipratama Tbk	Plastik dan Kemasan		X			
52	SIMA	Siwani Makmur Tbk	Plastik dan Kemasan				X	
53	TALF	Tunas Alfin Tbk	Plastik dan Kemasan				X	
54	TRST	Trias Sentosa Tbk	Plastik dan Kemasan					√
55	YPAS	Yana Prima Hasta Persada Tbk	Plastik dan Kemasan				X	
56	CPIN	Charoen Pokphand Indonesia Tbk	Pakan dan Ternak					√
57	JPFA	Japfa Comfeed Indonesia Tbk	Pakan dan Ternak					√
58	MAIN	Malindo Feedmill Tbk	Pakan dan Ternak					
59	SIPD	Siearad Produce Tbk	Pakan dan Ternak					
60	SULI	SLJ Global Tbk d.h Sumalindo Lestari Jaya Tbk	Kayu dan Pengolahannya				X	
61	TIRT	Tirta Mahakam Resources Tbk	Kayu dan Pengolahannya					
62	ALDO	Alkindo Naratama Tbk	Pulp dan Kertas		X			
63	DAJK	Dwi Anekajaya Kemasindo Tbk	Pulp dan Kertas		X			
64	FASW	Fajar Surya Wisesa Tbk	Pulp dan Kertas		X			
65	INKP	Indah Kiat Pulp & paper Tbk	Pulp dan Kertas			X		
66	INRU	Toba Pulp Lestari Tbk	Pulp dan Kertas			X		

67	KBRI	Kertas Basuki Rachmat Indonesia Tbk	Pulp dan Kertas				X	
68	KDSI	Kedaung Setia Industrial Tbk	Pulp dan Kertas					√
69	SPMA	Suparma Tbk	Pulp dan Kertas				X	
70	TKIM	Pabrik Kertas Tjiwi Kimia Tbk	Pulp dan Kertas			X		
71	AMIN	Ateliers Mecaniques D'Indonesie Tbk	Mesin dan Alat Berat		X			
72	GMFI	Garuda Maintenance Facility Aero Asia Tbk	Mesin dan Alat Berat		X			
73	KRAH	Grand Kartech Tbk	Mesin dan Alat Berat		X			
74	ASII	Astra International Tbk	Otomotif dan Komponen		X			
75	AUTO	Astra Otoparts Tbk	Otomotif dan Komponen		X			
76	BOLT	Garuda Metalindo Tbk	Otomotif dan Komponen		X			√
77	BRAM	Indo Kordsa Tbk d.h Branta Muha Tbk	Otomotif dan Komponen			X		
78	GDYR	Goodyear Indonesia Tbk	Otomotif dan Komponen			X		
79	GJTL	Gajah Tunggal Tbk	Otomotif dan Komponen		X			
80	IMAS	Indomobil Sukses International Tbk	Otomotif dan Komponen			X		
81	INDS	Indospring Tbk	Otomotif dan Komponen		X			
82	LPIN	Multi Prima Sejahtera Tbk d.h Lippo Enterprises Tbk	Otomotif dan Komponen					
83	MASA	Multistrada Aram Sarana Tbk	Otomotif dan Komponen			X		
84	NIPS	Nippers Tbk	Otomotif dan Komponen		X			
85	PRAS	Prima Alloy Steel Universal Tbk	Otomotif dan Komponen		X			
86	SMSM	Selamat Sempurna Tbk	Otomotif dan Komponen					√
87	ADMG	Polychmen Indonesia Tbk	Tekstil dan Garment			X		
88	ARGO	Argo Pantas Tbk	Tekstil dan Garment			X		
89	BELL	Trisula Textile Industries Tbk	Tekstil dan Garment		X			
90	CNTX	Century Textil Industry Tbk	Tekstil dan Garment		X			
91	ERTX	Eratex Djaya Tbk	Tekstil dan Garment			X		

92	ESTI	Ever Shine Tex Tbk	Tekstil dan Garment			X		
93	HDTX	Panasia Indo Resources Tbk d.h Panasia Indosyntec Tbk	Tekstil dan Garment					
94	INDR	Indo Rama Synthetic Tbk	Tekstil dan Garment			X		
95	MYTX	Apac Citra Centertex Tbk	Tekstil dan Garment		X			
96	PBRX	Pan Brothers Tbk	Tekstil dan Garment			X		
97	POLY	Asia Pasific Fibers Tbk d.h Polysindo Eka Persada Tbk	Tekstil dan Garment			X		
98	RICY	Ricky Putra Globalindo Tbk	Tekstil dan Garment					√
99	SRIL	Sri Rejeki Isman Tbk	Tekstil dan Garment			X		
100	SSTM	Sunson Textile Manufacturer Tbk	Tekstil dan Garment					√
101	STAR	Star Petrochem Tbk	Tekstil dan Garment					
102	TFCO	Tifico Fiber Indonesia Tbk	Tekstil dan Garment			X		
103	TRIS	Trisula International Tbk	Tekstil dan Garment					√
104	UNIT	Nusantara Inti Corpora Tbk	Tekstil dan Garment				X	
105	UNTX	Unitex Tbk	Tekstil dan Garment	X				
106	BATA	Sepatu Bata Tbk	Alas Kaki					√
107	BIMA	Primarindo Asia Infrastructure Tbk d.h Bintang Kharisma Tbk	Alas Kaki				X	
108	IKBI	Sumi Indo Kabel Tbk	Kabel		X			
109	JECC	Jembo Cable Company Tbk	Kabel					√
110	KBLI	KMI Wire and Cable Tbk	Kabel					√
111	KBLM	Kabelindo Murni Tbk	Kabel				X	
112	SCCO	Supreme Cable Manufacturing and Commerce Tbk	Kabel		X			
113	VOKS	Voksel Electric Tbk	Kabel				X	
114	PTSN	Sat Nusa Persada Tbk	Elektronika			X		
115	AISA	Tiga Pilar Sejahtera Food Tbk	Makanan dan Minuman			X		
116	ALTO	Tri Banyan Tirta Tbk	Makanan dan Minuman			X		

117	CAMP	Campine Ice Cream Industry Tbk	Makanan dan Minuman		X		
118	CEKA	Wilmar Cahaya Indonesia Tbk d.h Cahaya Kalbar Tbk	Makanan dan Minuman		X		
119	DAVO	Davomas Abadi Tbk	Makanan dan Minuman	X			
120	CLEO	Sariguna Primatirta Tbk	Makanan dan Minuman		X		
121	DLTA	Delta Jakarta Tbk	Makanan dan Minuman				√
122	HOKI	Buyung Poetra Sembada Tbk	Makanan dan Minuman		X		
123	ICBP	Indofood CBF Sukses Makmur Tbk	Makanan dan Minuman			X	
124	KDSI	Indofood Sukses Makmur Tbk	Makanan dan Minuman				√
125	MLBI	Multi Bintang Indonesia Tbk	Makanan dan Minuman			X	
126	MYOR	Mayora Indah Tbk	Makanan dan Minuman				√
127	PCAR	Prima Cakrawala Abadi Tbk	Makanan dan Minuman		X		
128	PSDN	Prashida Aneka Niaga Tbk	Makanan dan Minuman			X	
129	ROTI	Nippon Indosari Corporindo Tbk	Makanan dan Minuman				√
130	SKBM	Sekar bumi Tbk	Makanan dan Minuman				√
131	SKLT	Sekar Laut Tbk	Makanan dan Minuman		X		
132	STTP	Siantar Top Tbk	Makanan dan Minuman		X		
133	ULTJ	Ultrajaya Milk Industri and Trading Company Tbk	Makanan dan Minuman				√
134	GGRM	Gudang Garam Tbk	Rokok				√
135	HMSP	Hanjaya Mandala Sampoerna Tbk	Rokok				√
136	RMBA	Bantoel International Investama Tbk	Rokok				
137	WIIM	Wismilak Inti Makmur Tbk	Rokok				√
138	DVLA	DVLA (Darya Varia Laboratoria Tbk)	Farmasi				√
139	INAF	INAF (Indofarma Tbk)	Farmasi				√
140	KAEF	KAEF (Kimia Farma Tbk)	Farmasi		X		
141	KLBF	KLBF (Kalbe Farma Tbk)	Farmasi			X	

142	MERK	MERK (Merck Tbk)	Farmasi					√
143	PYFA	PYFA (Pyridam Farma Tbk)	Farmasi		X			
144	SCPI	SCPI (Merck Sharp Dohme Pharma Tbk)	Farmasi		X			
145	SIDO	SIDO (Industri Jamu dan Farmasi Sido Muncul Tbk)	Farmasi					√
146	SQBB	SQBI (Taisho Pharmaceutical Indonesia Tbk)	Farmasi		X			
147	TSPC	TSPC (Tempo Scan Pacific Tbk)	Farmasi					√
148	ADES	Akasha Wira International Tbk d.h Ades Waters Indonesia Tbk	Kosmetik dan Barang Keperluan Rumah Tangga					√
149	KINO	Kino Indonesia Tbk	Kosmetik dan Barang Keperluan Rumah Tangga					√
150	MBTO	Martina Berto Tbk	Kosmetik dan Barang Keperluan Rumah Tangga					√
151	MRAT	Mustika Rata Tbk	Kosmetik dan Barang Keperluan Rumah Tangga					√
152	TCID	Mandom Indonesia Tbk	Kosmetik dan Barang Keperluan Rumah Tangga					√
153	UNVR	Unilever Indonesia Tbk	Kosmetik dan Barang Keperluan Rumah Tangga					√
154	CINT	Chitose Internasional Tbk	Keperluan Rumah Tangga					√
155	KICI	Kedaung Indah Can Tbk	Keperluan Rumah Tangga					√
156	LMPI	Langgeng Makmur Industry Tbk	Keperluan Rumah Tangga					
157	WOOD	Integra Indocabinet Tbk	Keperluan Rumah Tangga		X			
Total				3	47	30	16	50

Lampiran 2

Perhitungan Return on Equity

No	Kode	Tahun	Laba bersih		Total Ekuitas		Jumlah
1	ADES	2014	Rp	31.021.000.000	Rp	295.799.000.000	0,105
2	AKPI	2014	Rp	34.690.704.000	Rp	1.035.935.333.000	0,033
3	ALMI	2014	Rp	3.664.436.757	Rp	614.609.997.645	0,006
4	BAJA	2014	Rp	(1.640.705.750)	Rp	170.966.355.432	-0,010
5	BATA	2014	Rp	70.781.440.000	Rp	429.115.605.000	0,165
6	BOLT	2014	Rp	115.247.475.242	Rp	524.856.509.769	0,220
7	BRNA	2014	Rp	56.972.147.000	Rp	358.072.626.000	0,159
8	BTON	2014	Rp	7.536.835.958	Rp	146.882.061.921	0,051
9	BUDI	2014	Rp	280.524.000.000	Rp	908.931.000.000	0,309
10	CINT	2014	Rp	25.375.295.609	Rp	291.645.820.824	0,087
11	CPIN	2014	Rp	1.746.644.000.000	Rp	10.943.289.000.000	0,160
12	DLTA	2014	Rp	301.315.965	Rp	691.694.622	0,436
13	DPNS	2014	Rp	14.519.860.284	Rp	236.082.522.272	0,062
14	DYLA	2014	Rp	80.929.476.000	Rp	962.431.483.000	0,084
15	EKAD	2014	Rp	40.756.078.282	Rp	273.199.231.964	0,149
16	GDST	2014	Rp	(13.563.964.940)	Rp	860.518.991.560	-0,016
17	GGRM	2014	Rp	5.395.293.000.000	Rp	33.228.720.000.000	0,162
18	HMSP	2014	Rp	10.181.183.000.000	Rp	13.498.114.000.000	0,754
19	INA	2014	Rp	22.415.476.342	Rp	121.742.186.500	0,184
20	INDF	2014	Rp	5.146.323.000.000	Rp	41.228.376.000.000	0,125
21	INTP	2014	Rp	5.293.416.000.000	Rp	24.577.013.000.000	0,215
22	JECC	2014	Rp	73.844.710.000	Rp	171.355.034.000	0,139
23	JPEA	2014	Rp	384.846.000.000	Rp	5.289.949.000.000	0,073
24	JPRS	2014	Rp	(7.788.046.215)	Rp	349.279.437.231	-0,022
25	KBLI	2014	Rp	72.026.856.790	Rp	926.637.603.251	0,078
26	KDSI	2014	Rp	11.470.563.293	Rp	3.964.980.269.203	0,003
27	KICI	2014	Rp	5.026.825.403	Rp	67.951.247.503	0,074
28	KINO	2014	Rp	104.160.456.499	Rp	662.384.708.554	0,157
29	LION	2014	Rp	48.712.977.670	Rp	425.933.669.395	0,114
30	LMSH	2014	Rp	7.605.091.176	Rp	112.593.050.691	0,068
31	MBTO	2014	Rp	4.209.673.280	Rp	442.892.078.920	0,010
32	MERK	2014	Rp	182.147.224.000	Rp	544.244.319.000	0,335
33	MIRAT	2014	Rp	7.054.710.411	Rp	378.955.415.449	0,019
34	MYOR	2014	Rp	409.618.689.484	Rp	4.077.036.284.827	0,100
35	RICY	2014	Rp	16.124.699.961	Rp	390.263.218.936	0,039
36	ROTI	2014	Rp	118.648.445.876	Rp	9.535.833.079.507	0,012
37	SIDO	2014	Rp	417.511	Rp	2.625.180.000.000	0,000
38	SKBM	2014	Rp	89.115.994.107	Rp	317.909.776.363	0,280
39	SMGR	2014	Rp	5.567.659.839.000	Rp	25.004.930.004.000	0,223
40	SMSM	2014	Rp	381.519.000.000	Rp	850.513.000.000	0,449
41	SRSN	2014	Rp	14.600.316.000	Rp	324.030.213.000	0,045
42	SSTM	2014	Rp	(12.840.297.828)	Rp	258.869.839.351	-0,050
43	TCID	2014	Rp	174.314.394.101	Rp	128.504.442.268	1,356
44	TOTO	2014	Rp	295.861.032.723	Rp	1.125.897.630.494	0,263
45	TRIS	2014	Rp	48.442.710.589	Rp	308.551.077.438	0,157
46	TRST	2014	Rp	30.084.477.143	Rp	1.761.493.193.162	0,017
47	TSPC	2014	Rp	585.790.816.012	Rp	4.082.127.697.809	0,144
48	ULTJ	2014	Rp	2.833.600.914.211	Rp	2.265.097.759.730	1,251

49	UNVR	2014	Rp 5.926.720.000.000	Rp 4.746.514.000.000	1,249
50	WIIM	2014	Rp 112.304.822.060	Rp 854.425.098.590	0,131
51	ADES	2015	Rp 32.839.000.000	Rp 328.369.000.000	0,100
52	AKPI	2015	Rp 27.644.714.000	Rp 1.107.565.893.000	0,025
53	ALMI	2015	Rp (53.613.905.767)	Rp 565.111.000.582	-0,095
54	BAJA	2015	Rp (9.349.900.882)	Rp 161.627.612.352	-0,058
55	BATA	2015	Rp 129.446.000	Rp 547.187.208	0,237
56	BOLT	2015	Rp 97.680.310.772	Rp 760.529.199.078	0,128
57	BRNA	2015	Rp (7.159.572.000)	Rp 827.914.288.000	-0,009
58	BTON	2015	Rp 6.323.778.025	Rp 149.104.596.755	0,042
59	BUDI	2015	Rp 21.072.000.000	Rp 1.105.251.000.000	0,019
60	CINT	2015	Rp 29.477.807.514	Rp 315.073.311.914	0,094
61	CPIN	2015	Rp 1.832.598.000.000	Rp 12.561.427.000.000	0,146
62	DLTA	2015	Rp 230.236.585	Rp 825.954.091	0,279
63	DPNS	2015	Rp 9.859.176.172	Rp 241.296.079.044	0,041
64	DVLA	2015	Rp 107.894.430.000	Rp 973.517.334.000	0,111
65	EKAD	2015	Rp 76.195.665.729	Rp 662.817.725.465	0,115
66	GDST	2015	Rp (55.212.703.852)	Rp 804.409.999.977	-0,069
67	GGRM	2015	Rp 6.548.516.000.000	Rp 38.007.900.000.000	0,172
68	HMSP	2015	Rp 10.363.308.000.000	Rp 32.016.060.000.000	0,324
69	INAI	2015	Rp 28.615.673.167	Rp 239.820.902.657	0,119
70	INDI	2015	Rp 11.470.563.298	Rp 378.921.289.074	0,030
71	INTP	2015	Rp 4.356.651.000.000	Rp 23.865.950.000.000	0,183
72	JHCC	2015	Rp 2.464.669.000	Rp 367.756.259.000	0,007
73	JPPA	2015	Rp 524.484.000.000	Rp 6.109.692.000.000	0,086
74	JPRS	2015	Rp (26.702.065.911)	Rp 332.459.030.450	-0,080
75	KBLI	2015	Rp 115.371.098.970	Rp 1.027.361.931.042	0,112
76	KDSI	2015	Rp 11.470.563.298	Rp 378.921.289.074	0,030
77	KIC	2015	Rp (12.000.885.220)	Rp 93.371.607.348	-0,139
78	KING	2015	Rp 263.031.112.748	Rp 1.776.629.252.300	0,148
79	LIQN	2015	Rp 46.018.637.487	Rp 454.599.496.171	0,101
80	LMSH	2015	Rp 1.944.443.395	Rp 112.441.377.144	0,017
81	MBTO	2015	Rp (14.056.549.884)	Rp 434.215.595.966	-0,031
82	MERK	2015	Rp 142.545.462.000	Rp 473.543.282.000	0,301
83	MRAT	2015	Rp 1.045.990.331	Rp 377.026.019.809	0,003
84	MYOR	2015	Rp 1.250.231.28.560	Rp 519.445.927.187	2,407
85	RICY	2015	Rp 134.657.713.464	Rp 400.079.043.512	0,337
86	ROTH	2015	Rp 270.538.700.400	Rp 1.188.534.951.872	0,228
87	SIDO	2015	Rp 437.475	Rp 2.598.314.000.000	0,000
88	SKBM	2015	Rp 40.150.568.621	Rp 344.087.439.659	0,117
89	SMGR	2015	Rp 4.525.441.038.000	Rp 27.440.798.401.000	0,165
90	SMSM	2015	Rp 338.964.000.000	Rp 1.007.941.000.000	0,336
91	SRSN	2015	Rp 15.504.788.000	Rp 340.079.836.000	0,046
92	SSTM	2015	Rp (10.460.601.344)	Rp 277.222.309.634	-0,038
93	TCID	2015	Rp 544.474.278.014	Rp 1.714.871.478.033	0,318
94	TOTO	2015	Rp 295.861.032.723	Rp 1.125.897.630.494	0,263
95	TRIS	2015	Rp 50.169.354.682	Rp 329.208.076.905	0,152
96	TRST	2015	Rp 25.314.103.403	Rp 1.956.920.690.054	0,013
97	TSPC	2015	Rp 529.218.615.807	Rp 4.337.140.975.120	0,122
98	ULTJ	2015	Rp 5.231.000.215.029	Rp 2.797.505.693.922	1,870
99	UNVR	2015	Rp 5.851.805.000.000	Rp 4.827.360.000.000	1,212

100	WIIM	2015	Rp	13.108.111.587	Rp	943.708.980.960	0,014
101	ADES	2016	Rp	55.951.000.000	Rp	384.388.000.000	0,146
102	AKPI	2016	Rp	52.393.857.000	Rp	1.120.035.169.000	0,047
103	ALMI	2016	Rp	(99.931.854.409)	Rp	403.694.342.061	-4,040
104	BAJA	2016	Rp	34.393.355.090	Rp	196.502.700.474	5,713
105	BATA	2016	Rp	42.231.663.000	Rp	557.155.279.000	0,076
106	BOLT	2016	Rp	111.662.785.832	Rp	961.648.686.584	0,116
107	BRNA	2016	Rp	12.664.977.000	Rp	102.802.407.000	0,123
108	BTON	2016	Rp	(5.974.737.984)	Rp	143.533.430.069	-24,023
109	BUDI	2016	Rp	38.624.000.000	Rp	1.164.482.000.000	0,033
110	CINT	2016	Rp	20.619.309.853	Rp	326.429.838.956	0,063
111	CPIN	2016	Rp	2.276.402.000.000	Rp	14.167.240.000.000	0,161
112	DLTA	2016	Rp	254.509.268	Rp	10.123.740.008	0,025
113	DPNS	2016	Rp	10.009.391.103	Rp	263.264.403.385	0,038
114	DVLA	2016	Rp	152.083.400.000	Rp	1.079.579.612.000	0,141
115	EKAD	2016	Rp	90.685.821.530	Rp	592.004.807.785	0,153
116	GDST	2016	Rp	31.704.557.018	Rp	852.122.960.120	26,246
117	GGRM	2016	Rp	6.672.682.000.000	Rp	39.564.228.000.000	0,169
118	HMSP	2016	Rp	12.762.229.000.000	Rp	34.175.010.000.000	0,373
119	INAI	2016	Rp	35.552.975.244	Rp	258.016.602.673	7,257
120	INDF	2016	Rp	47.127.349.067	Rp	419.784.286.104	0,112
121	INTI	2016	Rp	3.870.319.000.000	Rp	26.138.703.000.000	0,148
122	JECC	2016	Rp	132.433.161.000	Rp	470.338.342.000	0,282
123	JFEA	2016	Rp	2.171.608.000.000	Rp	9.372.964.000.000	0,232
124	JPRS	2016	Rp	(19.268.949.081)	Rp	308.211.929.265	15,995
125	KBLI	2016	Rp	334.338.838.592	Rp	1.321.345.840.449	0,253
126	KDSI	2016	Rp	47.127.349.067	Rp	419.784.286.104	0,112
127	KICI	2016	Rp	362.936.666	Rp	89.009.754.475	0,004
128	KINO	2016	Rp	207.150.366.829	Rp	1.952.072.473.629	0,106
129	LION	2016	Rp	42.345.417.055	Rp	470.603.093.171	11,113
130	LMSH	2016	Rp	6.252.814.811	Rp	117.316.469.122	18,762
131	MBTO	2016	Rp	8.313.611.079	Rp	440.926.897.711	0,020
132	MERK	2016	Rp	15.384.284.717.000	Rp	582.672.469.000	26,403
133	MRAT	2016	Rp	6.549.465.678	Rp	369.089.199.975	-0,015
134	MYOR	2016	Rp	1.388.676.127.665	Rp	6.265.255.967.065	0,222
135	RICY	2016	Rp	14.038.426.519	Rp	412.499.070.065	0,034
136	ROTI	2016	Rp	279.777.368.831	Rp	442.751.772.026	0,194
137	SIDC	2016	Rp	480.525.000.000	Rp	2.757.885.000.000	0,174
138	SKEM	2016	Rp	22.545.456.050	Rp	368.389.286.646	0,061
139	SMGS	2016	Rp	4.535.036.823.000	Rp	30.574.391.457.000	6,742
140	SMSM	2016	Rp	502.192.000.000	Rp	15.080.955.000.000	0,033
141	SRSN	2016	Rp	11.056.051.000	Rp	402.053.633.000	0,027
142	SSTM	2016	Rp	(14.582.624.323)	Rp	263.019.501.722	-0,055
143	TCID	2016	Rp	162.059.596.347	Rp	1.783.158.507.325	0,091
144	TOTO	2016	Rp	168.564.583.718	Rp	1.523.874.519.542	9,040
145	TRIS	2016	Rp	47.947.291.257	Rp	346.627.180.477	0,138
146	TRST	2016	Rp	33.794.866.940	Rp	1.932.355.184.014	0,017
147	TSPC	2016	Rp	545.493.536.262	Rp	4.635.273.142.692	0,118
148	ULTJ	2016	Rp	709.825.635.792	Rp	3.489.233.494.783	0,203
149	UNVR	2016	Rp	6.390.672.000.000	Rp	4.704.258.000.000	1,358
150	WIIM	2016	Rp	106.290.306.868	Rp	991.093.391.804	0,107

151	ADES	2017	Rp 38.242.000.000	Rp 423.011.000.000	0,090
152	AKPI	2017	Rp 13.333.970.000	Rp 1.126.612.491.000	0,012
153	ALMI	2017	Rp 8.446.455.684	Rp 378.870.552.389	0,022
154	BAJA	2017	Rp (22.984.761.751)	Rp 172.016.210.273	-0,134
155	BATA	2017	Rp 53.654.376.000	Rp 579.308.728.000	0,093
156	BOLT	2017	Rp 93.225.253.756	Rp 720.676.693.568	0,129
157	BRNA	2017	Rp (178.283.422.000)	Rp 853.963.693.000	-0,209
158	BTON	2017	Rp 11.370.927.212	Rp 154.638.932.325	0,074
159	BUDI	2017	Rp 45.691.000.000	Rp 1.194.700.000.000	0,038
160	CINT	2017	Rp 29.648.261.092	Rp 382.273.759.946	0,078
161	CPIN	2017	Rp 2.496.787.000.000	Rp 15.702.825.000.000	0,159
162	DLTA	2017	Rp 279.772.635	Rp 1.141.645.393	0,244
163	DPNS	2017	Rp 5.963.420.071	Rp 267.857.387.367	0,022
164	DVLA	2017	Rp 162.249.293.000	Rp 1.116.300.069.000	0,145
165	EKAD	2017	Rp 76.195.665.729	Rp 662.817.725.465	0,115
166	GDST	2017	Rp 10.284.697.314	Rp 845.279.412.176	0,012
167	GGRM	2017	Rp 7.755.347.000.000	Rp 42.187.664.000.000	0,184
168	HMSP	2017	Rp 12.670.534.000.000	Rp 34.112.985.000.000	0,371
169	INAI	2017	Rp 38.631.704.520	Rp 277.401.670.750	0,139
170	INDF	2017	Rp 68.965.208.549	Rp 485.539.501.101	0,142
171	INTP	2017	Rp 1.859.818.000.000	Rp 24.556.507.000.000	0,076
172	JECC	2017	Rp 83.355.370.000	Rp 470.388.342.000	0,177
173	JPFA	2017	Rp 1.107.810.000.000	Rp 9.795.628.000.000	0,113
174	JPRS	2017	Rp (14.894.192.084)	Rp 291.184.600.125	-0,051
175	KBLI	2017	Rp 558.974.051.474	Rp 1.786.746.385.283	0,201
176	KDSI	2017	Rp 68.965.208.549	Rp 485.539.501.101	0,142
177	KICI	2017	Rp 7.946.916.114	Rp 91.498.438.996	0,087
178	KINO	2017	Rp 121.129.837.376	Rp 2.055.170.880.109	0,059
179	LION	2017	Rp 9.282.943.009	Rp 452.307.088.017	0,021
180	LMSH	2017	Rp 12.967.113.850	Rp 129.622.003.077	0,100
181	MBTO	2017	Rp (24.690.826.118)	Rp 412.742.622.543	-0,060
182	MERK	2017	Rp 144.677.294.000	Rp 144.677.294.000	1,000
183	MRAT	2017	Rp (1.283.332.119)	Rp 366.731.414.004	-0,003
184	MYOR	2017	Rp 1.630.963.830.893	Rp 7.364.346.386.072	0,221
185	RICY	2017	Rp 16.588.562.698	Rp 430.265.371.696	0,038
186	ROTI	2017	Rp 135.364.021.139	Rp 2.820.105.715.429	0,048
187	SIDO	2017	Rp 533.799.000.000	Rp 2.895.865.000.000	0,184
188	SKBM	2017	Rp 25.880.464.791	Rp 1.023.237.460.399	0,025
189	SMGR	2017	Rp 2.043.025.914.000	Rp 30.439.052.302.000	0,067
190	SMSM	2017	Rp 555.388.000.000	Rp 1.828.184.000.000	0,304
191	SRSN	2017	Rp 17.698.567.000	Rp 415.505.899.000	0,043
192	SSTM	2017	Rp (23.709.833.744)	Rp 212.465.671.723	-0,112
193	TCID	2017	Rp 179.126.382.068	Rp 1.858.326.336.424	0,096
194	TOTO	2017	Rp 278.935.804.544	Rp 1.693.791.596.547	0,165
195	TRIS	2017	Rp 21.833.987.786	Rp 356.231.586.783	0,061
196	TRST	2017	Rp 38.199.681.742	Rp 1.975.569.497.486	0,019
197	TSPC	2017	Rp 557.339.581.996	Rp 5.082.008.049.145	0,110
198	ULTJ	2017	Rp 711.681.000.000	Rp 4.208.755.000.000	0,169
199	UNVR	2017	Rp 7.004.562.000.000	Rp 5.173.388.000.000	1,354
200	WIIM	2017	Rp 40.589.790.851	Rp 978.091.361.111	0,041

Lampiran 3

Perhitungan Kepemilikan Manajerial

No	Kode	Tahun	Σ Saham Manajerial	Σ Saham Beredar	Jumlah
1	ADES	2014	0	589.896.800.000.000	0,0000
2	AKPI	2014	73.032.133.000	680.000.000.000	0,1074
3	ALMI	2014	9.880.000	616.000.000	0,0160
4	BAJA	2014	442.016.000	1.800.000.000	0,2456
5	BATA	2014	0	1.300.000.000.000	0,0000
6	BOLT	2014	60.000	375.000	0,1600
7	BRNA	2014	49.774.000.000	690.000.000.000	0,0721
8	BTON	2014	17.250.000	180.000.000	0,0958
9	BUDI	2014	0	4.098.997.362	0,0000
10	CINT	2014	3.500.000	1.000.000.000	0,0035
11	CPIN	2014	0	16.398.000.000.000.000	0,0000
12	DLTA	2014	0	16.013.081.000.000	0,0000
13	DPNS	2014	18.916.440	331.129.952	0,0571
14	DVLA	2014	0	1.115.925.300.000	0,0000
15	EKAD	2014	0	698.775.000	0,0000
16	GDST	2014	1.104.400	8.200.000.000	0,0001
17	GGRM	2014	17.702.200	1.924.088.000	0,0092
18	HMSB	2014	0	4.383.000.000.000.000	0,0000
19	INAI	2014	33.963.000	316.800.000	0,1072
20	INDF	2014	1.380.020	8.780.426.500	0,0002
21	INTP	2014	0	368.213.699.000.000	0,0000
22	IECC	2014	0	151.200.000.000	0,0000
23	IPFA	2014	0	10.660.522.910.000.000	0,0000
24	IPRS	2014	1.175.500	750.000.000	0,0016
25	KBLI	2014	0	4.007.235.407	0,0000
26	KDSI	2014	20.879.500	405.000.000	0,0516
27	KICI	2014	0	138.000.000	0,0000
28	KINO	2014	0	120.000	0,0000
29	LION	2014	0	520.016.000	0,0000
30	LMSH	2014	2.456.500	9.600.000	0,2559
31	MBTO	2014	0	1.070.000.000	0,0000
32	MERK	2014	0	22.400.000.000	0,0000
33	MRAT	2014	0	428.000.000	0,0000
34	MYOR	2014	0	894.347.985	0,0000
35	NCY	2014	0	641.717.510	0,0000
36	ROFI	2014	0	5.061.800.000	0,0000
37	SIDO	2014	0	15.000.000.000.000.000	0,0000
38	SKBM	2014	89.115.994.107	317.909.776.363	0,2803
39	SMGR	2014	0	5.931.520.000	0,0000
40	SMSM	2014	120.093.806.000.000	120.093.806.000.000	1,0000
41	SRSN	2014	697.978.645	6.020.000.000	0,1159
42	SSTM	2014	0	1.170.909.181	0,0000
43	TCID	2014	273.004	201.066.667	0,0014
44	TOTO	2014	0	990.720.000	0,0000
45	TRIS	2014	0	1.043.763.025	0,0000
46	TRST	2014	33.336.559	2.808.000.000	0,0119
47	TSPC	2014	0	4.500.000.000	0,0000

48	ULTJ	2014	525.776.500	2.888.382.000	0,1820
49	UNVR	2014	0	76.300.000.000.000.000	0,0000
50	WIIM	2014	516.741.420	2.099.873.760	0,2461
51	ADES	2015	0	589.896.800.000.000	0,0000
52	AKPI	2015	0	16.398.000.000.000.000	0,0000
53	ALMI	2015	9.982.700	616.000.000	0,0162
54	BAJA	2015	442.016.000	1.800.000.000	0,2456
55	BATA	2015	0	1.300.000.000.000	0,0000
56	BOLT	2015	300.000.000	2.343.750.000	0,1280
57	BRNA	2015	49.774.000.000	759.000.000.000	0,0656
58	BTON	2015	17.250.000	180.000.000	0,0958
59	BUDI	2015	0	4.498.997.362.000.000	0,0000
60	CINT	2015	3.500.000	1.000.000.000	0,0035
61	CPIN	2015	0	16.398.000.000	0,0000
62	DLTA	2015	0	800.659.050.000.000	0,0000
63	DPNS	2015	18.910.440	331.129.952	0,0571
64	DYLA	2015	0	1.115.925.300.000	0,0000
65	EKAD	2015	0	698.775.000	0,0000
66	GDST	2015	1.115.500	8.200.000.000	0,0001
67	GGRM	2015	17.702.200	1.924.088.000	0,0092
68	HMSP	2015	0	4.652.723.076.000.000	0,0000
69	INAI	2015	33.961.000	316.800.000	0,1072
70	INDI	2015	1.380.020	8.780.426.500	0,0002
71	INTP	2015	0	3.681.231.699.000.000	0,0000
72	JECO	2015	0	151.200.000.000	0,0000
73	JPEA	2015	0	10.660.522.910.000.000	0,0000
74	JPRS	2015	4.175.500	750.000.000	0,0016
75	KBLI	2015	0	4.007.235.107	0,0000
76	KDSI	2015	21.281.500	405.000.000	0,0525
77	KICI	2015	0	138.000.000	0,0000
78	KINO	2015	0	1.428.571.500	0,0000
79	LION	2015	0	520.016.000	0,0000
80	LMSH	2015	24.565.000	96.000.000	0,2559
81	MBTO	2015	0	1.070.000.000	0,0000
82	MERK	2015	0	448.000.000.000	0,0000
83	MRAT	2015	0	428.000.000	0,0000
84	MYOR	2015	0	894.347.989	0,0000
85	RICY	2015	0	641.717.510	0,0000
86	ROTI	2015	0	5.061.800.000	0,0000
87	SIDO	2015	0	14.791.339.100.000.000	0,0000
88	SKBM	2015	29.036.200	936.530.894	0,0310
89	SMGR	2015	0	5.931.520.000	0,0000
90	SMSM	2015	115.119.453.000.000	115.119.453.000.000	1,0000
91	SRSN	2015	697.978.645	6.020.000.000	0,1159
92	SSTM	2015	0	1.170.909.181	0,0000
93	TCID	2015	273.004	201.066.667	0,0014
94	TOTO	2015	0	1.032.000.000	0,0000
95	TRIS	2015	0	1.045.446.325	0,0000
96	TRST	2015	80.096.959	2.808.000.000	0,0285
97	TSPC	2015	0	4.500.000.000	0,0000
98	ULTJ	2015	517.156.900	2.888.382.000	0,1790

99	UNVR	2015	0	7.630.000.000.000.000	0,0000
100	WIIM	2015	516.741.420	2.099.873.760	0,2461
101	ADES	2016	0	589.806.800.000.000	0,0000
102	AKPI	2016	73.032.133.000	680.000.000.000	0,1074
103	ALMI	2016	9.478.700	616.000.000	0,0154
104	BAJA	2016	442.016.000	1.800.000.000	0,2456
105	BATA	2016	0	1.300.000.000.000.000	0,0000
106	BOLT	2016	300.000.000	2.343.750.000	0,1280
107	BRNA	2016	49.774.000.000	979.110.000.000	0,0508
108	BTON	2016	69.000.000	720.000.000	0,0958
109	BUDI	2016	0	4.498.997.362.000.000	0,0000
110	CINT	2016	3.500.000	1.000.000.000	0,0035
111	CPIN	2016	523.600.000.000	16.398.000.000.000.000	0,0000
112	DLTA	2016	0	800.639.050.000.000	0,0000
113	DPNS	2016	4.724.777.750	82.782.488.000	0,0571
114	DVLA	2016	0	1.115.925.300.000	0,0000
115	EKAD	2016	0	698.775.000	0,0000
116	GDST	2016	1.115.500	8.200.000.000	0,0001
117	GGRM	2016	12.946.930	1.924.088.000	0,0067
118	HMSP	2016	0	11.661.908.000.000.000	0,0000
119	INAI	2016	67.927.400	635.600.000	0,1072
120	INDF	2016	1.680.020	8.780.426.500	0,0002
121	INTP	2016	0	24.556.587.000.000	0,0000
122	JECC	2016	0	151.200.000.000	0,0000
123	JPFA	2016	0	11.410.522.910.000.000	0,0000
124	JPRS	2016	0	750.000.000	0,0000
125	KBLI	2016	0	4.007.235.107	0,0000
126	KDSI	2016	21.848.100	405.000.000	0,0539
127	KICI	2016	760	276.000.000	0,0000
128	KINO	2016	0	1.428.571.500	0,0000
129	LION	2016	0	320.160.000	0,0000
130	LMSH	2016	22.743.000	96.000.000	0,2369
131	MBTO	2016	0	1.070.000.000	0,0000
132	MERK	2016	0	448.000.000.000	0,0000
133	MRAT	2016	0	428.000.000	0,0000
134	MYOR	2016	0	22.358.699.725	0,0000
135	RCY	2016	0	641.717.510	0,0000
136	ROH	2016	0	5.061.800.000	0,0000
137	SIDO	2016	0	15.000.000.000.000.000	0,0000
138	SKBM	2016	30.232.885	936.550.894	0,0323
139	SMGR	2016	0	5.931.520.000	0,0000
140	SMSM	2016	460.477.812.000.000	5.758.673.440.000.000	0,0800
141	SRSN	2016	1.327.416.932	6.020.000.000	0,2205
142	SSTM	2016	0	1.170.909.181	0,0000
143	TCID	2016	286.004	201.066.667	0,0014
144	TOTO	2016	0	10.320.000.000	0,0000
145	TRIS	2016	7.325.000	1.045.446.325	0,0070
146	TRST	2016	200.473.509	2.808.000.000	0,0714
147	TSPC	2016	0	4.500.000.000	0,0000
148	ULTJ	2016	331.828.800	2.888.382.000	0,1149
149	UNVR	2016	0	7.630.000.000.000.000	0,0000

150	WIIM	2016	926.231.812	2.099.873.760	0,4411
151	ADES	2017	0	589.896.800.000.000	0,0000
152	AKPI	2017	31.072.621.000	680.000.000.000	0,0457
153	ALMI	2017	10.320.400	616.000.000	0,0168
154	BAJA	2017	442.016.000	1.800.000.000	0,2456
155	BATA	2017	0	1.300.000.000.000	0,0000
156	BOLT	2017	300.000.000	2.343.750.000	0,1280
157	BRNA	2017	49.774.000.000	979.110.000.000	0,0508
158	BTON	2017	69.000.000	720.000.000	0,0958
159	BUDI	2017	0	4.498.997.362.000.000	0,0000
160	CINT	2017	3.500.000	1.000.000.000	0,0035
161	CPIN	2017	352.600.000.000	16.398.000.000.000.000	0,0000
162	DLTA	2017	0	800.659.050.000	0,0000
163	DPNS	2017	47.244.777.750	82.782.488.000	0,5707
164	DVLA	2017	0	1.115.925.300.000	0,0000
165	EKAD	2017	0	698.775.000	0,0000
166	GDST	2017	1.115.500	8.200.000.000	0,0001
167	GGRM	2017	12.946.930	1.924.088.000	0,0067
168	HMSF	2017	0	116.318.000.000.000.000	0,0000
169	INAI	2017	67.927.400	633.600.000	0,1072
170	INDF	2017	1.380.020	8.780.426.500	0,0002
171	INTP	2017	0	24.556.507.000.000	0,0000
172	JECC	2017	0	151.200.000.000	0,0000
173	JFPA	2017	0	11.410.522.910.000.000	0,0000
174	JPRS	2017	0	750.000.000	0,0000
175	KBLI	2017	0	4.007.235.107	0,0000
176	KDSI	2017	21.848.400	405.000.000	0,0539
177	KICI	2017	760	276.000.000	0,0000
178	KINO	2017	0	1.428.571.500	0,0000
179	LION	2017	0	520.160.000	0,0000
180	LMSH	2017	19.823.000	96.000.000	0,2065
181	MBTO	2017	0	107.000.000	0,0000
182	MERK	2017	0	148.000.000.000	0,0000
183	MRAT	2017	0	428.000.000	0,0000
184	MYOR	2017	0	22.338.699.725	0,0000
185	RICY	2017	0	641.717.510	0,0000
186	ROTI	2017	0	6.186.488.888	0,0000
187	SIDO	2017	0	15.000.000.000.000.000	0,0000
188	SKBM	2017	33.490.440	936.530.894	0,0358
189	SMCR	2017	0	5.931.520.000	0,0000
190	SMSM	2017	460.477.812.000.000	5.758.675.440.000.000	0,0800
191	SRSN	2017	1.374.269.372	6.020.000.000	0,2283
192	SSTM	2017	0	1.170.909.181	0,0000
193	TCID	2017	286.004	201.066.667	0,0014
194	TOTO	2017	0	990.720.000	0,0000
195	TRIS	2017	0	1.300.000.000.000	0,0000
196	TRST	2017	176.023.159	2.808.000.000	0,0627
197	TSPC	2017	0	4.500.000.000	0,0000
198	ULTJ	2017	331.828.800	2.888.382.000	0,1149
199	UNVR	2017	0	7.630.000.000.000.000	0,0000
200	WIIM	2017	1.299.935.117	2.099.873.760	0,6191

Lampiran 4

Perhitungan Komisaris Independen

No	Kode	Tahun	K. Independen	D. Komisaris	Jumlah
1	ADES	2014	1	3	0,33
2	AKPI	2014	2	6	0,33
3	ALMI	2014	1	4	0,25
4	BAJA	2014	1	3	0,33
5	BATA	2014	2	5	0,40
6	BOLT	2014	1	2	0,50
7	BRNA	2014	1	3	0,33
8	BTON	2014	1	2	0,50
9	BUDI	2014	1	3	0,33
10	CINT	2014	1	2	0,50
11	CPIN	2014	2	6	0,33
12	DELTA	2014	2	5	0,40
13	DPNS	2014	1	3	0,33
14	DVLA	2014	4	8	0,50
15	EKAD	2014	1	3	0,33
16	GDST	2014	1	3	0,33
17	GGRM	2014	2	4	0,50
18	HMSF	2014	4	7	0,57
19	INAI	2014	2	4	0,50
20	INDE	2014	3	8	0,38
21	INTP	2014	3	7	0,43
22	JECC	2014	2	3	0,67
23	JPFA	2014	1	3	0,33
24	JPRS	2014	2	2	0,50
25	KBLI	2014	2	5	0,40
26	KDSI	2014	2	4	0,50
27	KICI	2014	1	3	0,33
28	KINO	2014	1	2	0,50
29	LION	2014	1	3	0,33
30	LMSH	2014	1	3	0,33
31	MBTO	2014	1	3	0,33
32	MERK	2014	1	2	0,50
33	MRAT	2014	1	3	0,33
34	MYOR	2014	2	4	0,50
35	RICY	2014	1	3	0,33
36	ROTI	2014	1	3	0,33
37	SIDO	2014	1	3	0,33
38	SKBM	2014	1	3	0,33
39	SMGR	2014	2	7	0,29
40	SMSM	2014	1	3	0,33
41	SRSN	2014	3	8	0,38
42	SSTM	2014	2	6	0,33
43	TCID	2014	2	5	0,40
44	TOTO	2014	2	5	0,40
45	TRIS	2014	1	3	0,33
46	TRST	2014	2	4	0,50
47	TSPC	2014	3	4	0,75


48	ULTJ	2014	1	3	0,33
49	UNVR	2014	1	4	0,25
50	WIIM	2014	1	3	0,33
51	ADES	2015	1	3	0,33
52	AKPI	2015	2	6	0,33
53	ALMI	2015	1	4	0,25
54	BAJA	2015	1	3	0,33
55	BATA	2015	2	5	0,40
56	BOLT	2015	1	2	0,50
57	BRNA	2015	1	3	0,33
58	BTON	2015	1	2	0,50
59	BUDI	2015	1	3	0,33
60	CINT	2015	1	2	0,50
61	CPIN	2015	2	6	0,33
62	DLTA	2015	2	5	0,40
63	DPNS	2015	3	3	0,33
64	DVLA	2015	3	3	0,43
65	EKAD	2015	1	2	0,50
66	GDST	2015	1	3	0,33
67	GGRM	2015	2	4	0,50
68	HMSP	2015	3	6	0,50
69	INAI	2015	2	4	0,50
70	INDF	2015	3	8	0,33
71	INTE	2015	3	7	0,43
72	IECC	2015	2	3	0,67
73	JPFA	2015	2	4	0,50
74	JPRS	2015	1	3	0,33
75	KBLI	2015	2	5	0,40
76	KDSI	2015	2	5	0,40
77	KICI	2015	1	3	0,33
78	KINO	2015	1	3	0,33
79	LION	2015	1	3	0,33
80	LMSH	2015	1	3	0,33
81	MBTO	2015	1	3	0,33
82	MERK	2015	1	2	0,50
83	MRAT	2015	1	3	0,33
84	MYOR	2015	2	4	0,50
85	RICY	2015	1	3	0,33
86	ROTI	2015	1	3	0,33
87	SIDO	2015	1	3	0,33
88	SKBM	2015	1	3	0,33
89	SMGR	2015	1	7	0,14
90	SMSM	2015	1	3	0,33
91	SRSN	2015	3	8	0,38
92	SSTM	2015	2	5	0,40
93	TCID	2015	3	6	0,50
94	TOTO	2015	2	5	0,40
95	TRIS	2015	1	3	0,33
96	TRST	2015	2	4	0,50
97	TSPC	2015	2	4	0,50
98	ULTJ	2015	1	3	0,33

99	UNVR	2015	1	5	0,20
100	WIIM	2015	1	3	0,33
101	ADES	2016	1	3	0,33
102	AKPI	2016	2	6	0,33
103	ALMI	2016	1	4	0,25
104	BAJA	2016	1	3	0,33
105	BATA	2016	2	5	0,40
106	BOLT	2016	1	2	0,50
107	BRNA	2016	2	4	0,50
108	BTON	2016	1	2	0,50
109	BUDI	2016	1	3	0,33
110	CINT	2016	1	2	0,50
111	CBIN	2016	2	4	0,50
112	DLTA	2016	2	5	0,40
113	DPNS	2016	1	3	0,33
114	DVLA	2016	3	7	0,43
115	EKAD	2016	1	2	0,50
116	GDST	2016	1	3	0,33
117	GGRM	2016	2	4	0,50
118	HMSP	2016	2	5	0,40
119	JNAI	2016	2	4	0,50
120	INDH	2016	3	8	0,38
121	INTP	2016	3	7	0,43
122	JECC	2016	2	3	0,67
123	JPEA	2016	2	5	0,40
124	JPRS	2016	1	3	0,33
125	KBLI	2016	2	5	0,40
126	KDSI	2016	2	4	0,50
127	KICI	2016	1	3	0,33
128	KINO	2016	2	4	0,50
129	LION	2016	1	3	0,33
130	LMSH	2016	1	3	0,33
131	MBTO	2016	1	3	0,33
132	MERK	2016	1	3	0,33
133	MRAT	2016	1	3	0,33
134	MYOR	2016	2	4	0,50
135	RICY	2016	1	3	0,33
136	ROTI	2016	1	3	0,33
137	SIDO	2016	1	3	0,33
138	SKBM	2016	1	3	0,33
139	SMGR	2016	2	7	0,29
140	SMSM	2016	1	3	0,33
141	SRSN	2016	3	8	0,38
142	SSTM	2016	2	5	0,40
143	TCID	2016	2	5	0,40
144	TOTO	2016	2	5	0,40
145	TRIS	2016	1	3	0,33
146	TRST	2016	1	3	0,33
147	TSPC	2016	3	5	0,60
148	ULTJ	2016	1	3	0,33
149	UNVR	2016	1	5	0,20

150	WIIM	2016	1	3	0,33
151	ADES	2017	1	3	0,33
152	AKPI	2017	2	6	0,33
153	ALMI	2017	1	4	0,25
154	BAJA	2017	1	3	0,33
155	BATA	2017	2	4	0,50
156	BOLT	2017	2	3	0,67
157	BRNA	2017	2	5	0,40
158	BTON	2017	1	2	0,50
159	BUDI	2017	1	3	0,33
160	CINT	2017	1	2	0,50
161	CPIN	2017	1	3	0,33
162	DLTA	2017	2	5	0,40
163	DPNS	2017	1	3	0,33
164	DVLA	2017	5	7	0,43
165	EKAD	2017	2	4	0,50
166	GDST	2017	1	3	0,33
167	GGRM	2017	2	4	0,50
168	HMSF	2017	2	5	0,40
169	INAI	2017	2	4	0,50
170	INDF	2017	3	8	0,38
171	INTP	2017	3	7	0,43
172	JECC	2017	2	3	0,67
173	JPFA	2017	3	6	0,50
174	JPRS	2017	1	2	0,50
175	KBLI	2017	2	6	0,33
176	KDSI	2017	2	4	0,50
177	KICI	2017	1	3	0,33
178	KINO	2017	2	4	0,50
179	LION	2017	1	3	0,33
180	LMSH	2017	1	3	0,33
181	MBTO	2017	1	3	0,33
182	MERK	2017	1	3	0,33
183	MRAT	2017	1	3	0,33
184	MYOR	2017	2	5	0,40
185	RICY	2017	1	3	0,33
186	ROTI	2017	1	3	0,33
187	SIDO	2017	1	3	0,33
188	SKBM	2017	1	3	0,33
189	SMGR	2017	2	7	0,29
190	SMSM	2017	1	2	0,50
191	SRSN	2017	3	8	0,38
192	SSTM	2017	2	5	0,40
193	TCID	2017	3	6	0,50
194	TOTO	2017	2	5	0,40
195	TRIS	2017	1	3	0,33
196	TRST	2017	2	4	0,50
197	TSPC	2017	3	5	0,60
198	ULTJ	2017	1	3	0,33
199	UNVR	2017	1	5	0,20
200	WIIM	2017	1	3	0,33

Lampiran 5

Perhitungan Komite Audit




No	Kode	Tahun	K.Audit
1	ADES	2014	3
2	AKPI	2014	3
3	ALMI	2014	3
4	BAJA	2014	4
5	BATA	2014	3
6	BOLT	2014	3
7	BRNA	2014	3
8	BTON	2014	3
9	BUDI	2014	3
10	CINT	2014	3
11	CPIN	2014	5
12	DLTA	2014	3
13	DPNS	2014	3
14	DVLA	2014	4
15	EKAD	2014	3
16	GDST	2014	3
17	GGRM	2014	3
18	HMSF	2014	3
19	INAI	2014	3
20	INDE	2014	3
21	INTP	2014	3
22	IECC	2014	3
23	JPFA	2014	3
24	JPRS	2014	3
25	KBLI	2014	3
26	KDSI	2014	3
27	KICI	2014	3
28	KING	2014	3
29	LION	2014	3
30	LMSH	2014	3
31	MBTO	2014	2
32	MERK	2014	3
33	MRAT	2014	3
34	MYOR	2014	3
35	RIQY	2014	3
36	ROTI	2014	3
37	SIDO	2014	3
38	SKBM	2014	3
39	SMGR	2014	5
40	SMSM	2014	3
41	SRSN	2014	3
42	SSTM	2014	3
43	TCID	2014	4
44	TOTO	2014	3
45	TRIS	2014	3
46	TRST	2014	3
47	TSPC	2014	3
48	ULTJ	2014	3

49	UNVR	2014	3
50	WIIM	2014	3
51	ADES	2015	3
52	AKPI	2015	5
53	ALMI	2015	3
54	BAJA	2015	4
55	BATA	2015	3
56	BOLT	2015	3
57	BRNA	2015	3
58	BTON	2015	3
59	BUDI	2015	3
60	CINT	2015	3
61	CPIN	2015	5
62	DLTA	2015	3
63	DPNS	2015	3
64	DVLA	2015	3
65	EKAD	2015	3
66	GDST	2015	3
67	GGRM	2015	3
68	HMSF	2015	4
69	INAI	2015	3
70	INDF	2015	3
71	INTF	2015	3
72	JECC	2015	3
73	JPEA	2015	3
74	JPRS	2015	3
75	KBLI	2015	3
76	KDSI	2015	3
77	KICI	2015	3
78	KINO	2015	3
79	LION	2015	3
80	LMSH	2015	3
81	MBTO	2015	3
82	MERK	2015	3
83	MRAT	2015	3
84	MYOR	2015	3
85	RICY	2015	3
86	ROTI	2015	3
87	SIDO	2015	3
88	SKBM	2015	3
89	SMGR	2015	4
90	SMSM	2015	3
91	SRSN	2015	3
92	SSTM	2015	3
93	TCID	2015	4
94	TOTO	2015	3
95	TRIS	2015	3
96	TRST	2015	3
97	TSPC	2015	3
98	ULTJ	2015	3
99	UNVR	2015	3



100	WIIM	2015	3
101	ADES	2016	3
102	AKPI	2016	3
103	ALMI	2016	3
104	BAJA	2016	4
105	BATA	2016	3
106	BOLT	2016	3
107	BRNA	2016	3
108	BTON	2016	3
109	BUDI	2016	3
110	CINT	2016	3
111	CPIN	2016	5
112	DLTA	2016	3
113	DPNS	2016	3
114	DVLA	2016	3
115	EKAD	2016	3
116	GDST	2016	3
117	GGRM	2016	3
118	HMSP	2016	3
119	INAI	2016	3
120	INDF	2016	3
121	INTP	2016	3
122	JECC	2016	3
123	JPFA	2016	3
124	JPRS	2016	3
125	KBLI	2016	3
126	KDSI	2016	3
127	KICI	2016	3
128	KINO	2016	3
129	LION	2016	3
130	LMSH	2016	3
131	MBTO	2016	2
132	MERK	2016	2
133	MRAT	2016	2
134	MYOR	2016	3
135	RICY	2016	3
136	ROTI	2016	3
137	SIDO	2016	3
138	SKBM	2016	3
139	SMGR	2016	4
140	SMSM	2016	3
141	SRSN	2016	3
142	SSTM	2016	3
143	TCID	2016	3
144	TOTO	2016	3
145	TRIS	2016	3
146	TRST	2016	3
147	TSPC	2016	3
148	ULTJ	2016	3
149	UNVR	2016	3
150	WIIM	2016	3





151	ADES	2017	3
152	AKPI	2017	3
153	ALMI	2017	3
154	BAJA	2017	4
155	BATA	2017	3
156	BOLT	2017	3
157	BRNA	2017	3
158	BTON	2017	3
159	BUDI	2017	3
160	CINT	2017	3
161	CPIN	2017	3
162	DLTA	2017	3
163	DPNS	2017	3
164	DVLA	2017	3
165	EKAD	2017	3
166	G DST	2017	3
167	G GRM	2017	3
168	H MSP	2017	3
169	I NAI	2017	3
170	I NDE	2017	3
171	I NTP	2017	3
172	J ECC	2017	3
173	J PEA	2017	3
174	J PRS	2017	3
175	K BLI	2017	3
176	K DSI	2017	3
177	K ICI	2017	3
178	K INO	2017	3
179	L ION	2017	3
180	L MSH	2017	3
181	M BTO	2017	2
182	M ERK	2017	3
183	M RAT	2017	3
184	M YOR	2017	3
185	R ICY	2017	3
186	R OTI	2017	3
187	S IDO	2017	3
188	S KBM	2017	3
189	S MGR	2017	4
190	S MSM	2017	3
191	S RSN	2017	3
192	S STM	2017	3
193	T CID	2017	3
194	T OTO	2017	3
195	T RIS	2017	3
196	T RST	2017	3
197	T SPC	2017	3
198	U LTJ	2017	3
199	U NVR	2017	3
200	W IIM	2017	3

Lampiran 6

Data Penelitian

No	Kode	Tahun	ROE	KM	KI	KA
1	ADES	2014	0,105	0,0000	0,33	3
2	AKPI	2014	0,033	0,1074	0,33	3
3	ALMI	2014	0,006	0,0160	0,25	3
4	BAJA	2014	-0,010	0,2456	0,33	4
5	BATA	2014	0,165	0,0000	0,40	3
6	BOLT	2014	0,220	0,1600	0,50	3
7	BRNA	2014	0,159	0,0721	0,33	3
8	BTON	2014	0,051	0,0958	0,50	3
9	BUDI	2014	0,309	0,0000	0,33	3
10	CINT	2014	0,249	0,0000	0,25	3
11	CPIN	2014	0,160	0,0000	0,33	5
12	DLTA	2014	0,436	0,0000	0,40	3
13	DENS	2014	0,062	0,1571	0,33	3
14	DVLA	2014	0,084	0,0000	0,50	4
15	EKAD	2014	0,149	0,0000	0,33	3
16	GDST	2014	-0,016	0,0160	0,33	3
17	GGRM	2014	0,162	0,0092	0,50	3
18	HMSF	2014	0,754	0,0000	0,50	3
19	INAI	2014	0,184	0,2456	0,50	3
20	INDF	2014	0,125	0,0002	0,38	3
21	INTP	2014	0,215	0,0000	0,43	3
22	JECC	2014	0,139	0,0000	0,67	3
23	JPFA	2014	0,073	0,0000	0,33	3
24	JPRS	2014	-0,022	0,0958	0,50	3
25	KBLI	2014	0,078	0,0000	0,40	3
26	KDSI	2014	0,003	0,0516	0,50	3
27	KICI	2014	0,087	0,0035	0,50	3
28	KINO	2014	0,157	0,0000	0,50	3
29	LION	2014	0,114	0,0001	0,33	3
30	LMSH	2014	0,068	0,2559	0,33	3
31	MBTO	2014	0,010	0,0000	0,33	2
32	MERK	2014	0,335	0,0000	0,50	3
33	MRAT	2014	0,010	0,0000	0,33	2
34	MYOR	2014	0,100	0,0000	0,50	3
35	RICY	2014	0,039	0,0000	0,33	3
36	ROTI	2014	0,012	0,0000	0,33	3
37	SIDO	2014	0,000	0,0000	0,33	3

38	SKBM	2014	0,280	0,2803	0,33	3
39	SMGR	2014	0,223	0,0000	0,29	5
40	SMSM	2014	0,449	1,0000	0,33	3
41	SRSN	2014	0,045	0,1159	0,38	3
42	SSTM	2014	-0,050	0,0000	0,33	3
43	TCID	2014	0,019	0,0000	0,33	3
44	TOTO	2014	0,263	0,0000	0,40	3
45	TRIS	2014	0,157	0,0000	0,33	3
46	TRST	2014	0,017	0,0119	0,50	3
47	TSPC	2014	0,144	0,0000	0,75	3
48	ULTJ	2014	1,251	0,1820	0,33	3
49	UNVR	2014	1,356	0,0014	0,40	4
50	WIIM	2014	0,151	0,2461	0,33	3
51	ADES	2015	0,100	0,0000	0,33	3
52	AKPI	2015	0,025	0,0000	0,33	5
53	ALMI	2015	-0,095	0,1162	0,25	3
54	BAJA	2015	-0,058	0,2456	0,33	4
55	BATA	2015	0,237	0,0000	0,40	3
56	BOLT	2015	0,128	0,1280	0,50	3
57	BRNA	2015	-0,009	0,0656	0,33	3
58	BTON	2015	0,042	0,0958	0,50	3
59	BUDI	2015	0,019	0,0000	0,33	3
60	CINT	2015	0,094	0,0035	0,50	3
61	CPIN	2015	0,146	0,0000	0,33	5
62	DLTA	2015	0,279	0,0000	0,40	3
63	DPNS	2015	0,041	0,0574	0,33	3
64	DVLA	2015	0,111	0,0000	0,43	3
65	EKAD	2015	0,115	0,0000	0,50	3
66	GDST	2015	-0,069	0,0001	0,33	3
67	GGRM	2015	0,172	0,0092	0,50	3
68	HMSP	2015	0,324	0,0000	0,50	4
69	INAI	2015	0,119	0,1072	0,50	3
70	INDF	2015	0,030	0,0002	0,38	3
71	INTP	2015	0,183	0,0000	0,43	3
72	JECC	2015	0,007	0,0000	0,67	3
73	JPFA	2015	0,086	0,0000	0,50	3
74	JPRS	2015	-0,080	0,0016	0,33	3
75	KBLI	2015	0,112	0,0000	0,40	3
76	KDSI	2015	0,030	0,0525	0,40	3
77	KICI	2015	-0,139	0,0000	0,33	3

78	KINO	2015	0,148	0,0000	0,33	3
79	LION	2015	0,101	0,0000	0,33	3
80	LMSH	2015	0,017	0,2559	0,33	3
81	MBTO	2015	-0,032	0,0000	0,33	2
82	MERK	2015	0,301	0,0000	0,50	3
83	MRAT	2015	0,003	0,0000	0,33	3
84	MYOR	2015	2,407	0,0000	0,50	3
85	RICY	2015	0,337	0,0000	0,33	3
86	ROTI	2015	0,228	0,0000	0,33	3
87	SIDO	2015	0,000	0,0000	0,33	3
88	SKBM	2015	0,117	0,0310	0,33	3
89	SMGR	2015	0,165	0,0000	0,14	4
90	SMSM	2015	0,336	0,0000	0,33	3
91	SRSN	2015	0,046	0,1159	0,38	3
92	SSTM	2015	-0,038	0,0000	0,40	3
93	TCID	2015	0,318	0,0014	0,50	4
94	TOTG	2015	0,263	0,0000	0,40	3
95	TRIS	2015	0,152	0,0000	0,33	3
96	TRST	2015	0,013	0,0285	0,50	3
97	TSPC	2015	0,122	0,0000	0,50	3
98	ULTJ	2015	1,870	0,1790	0,33	3
99	UNVR	2015	1,212	0,0000	0,20	3
100	WIIM	2015	0,014	0,2461	0,33	3
101	ADES	2016	0,146	0,0000	0,33	3
102	AKPI	2016	0,047	0,1074	0,33	3
103	ALMI	2016	-4,040	0,0154	0,25	3
104	BAJA	2016	5,713	0,2456	0,33	4
105	BATA	2016	0,076	0,0000	0,40	3
106	BOLT	2016	0,116	0,1280	0,50	3
107	BRNA	2016	0,123	0,0568	0,50	3
108	BTON	2016	24,023	0,0958	0,50	3
109	BUDI	2016	0,033	0,0000	0,33	3
110	CINT	2016	0,063	0,0035	0,50	3
111	CPIN	2016	0,161	0,0000	0,50	5
112	DLTA	2016	0,025	0,0000	0,40	3
113	DPNS	2016	0,038	0,0571	0,33	3
114	DVLA	2016	0,141	0,0000	0,43	3
115	EKAD	2016	0,153	0,0000	0,50	3
116	GDST	2016	26,246	0,0001	0,33	3
117	GGRM	2016	0,169	0,0067	0,50	3

118	HMSP	2016	0,373	0,0000	0,40	3
119	INAI	2016	7,257	0,1072	0,50	3
120	INDF	2016	0,112	0,0002	0,38	3
121	INTP	2016	0,148	0,0000	0,43	3
122	JECC	2016	0,282	0,0000	0,67	3
123	JPFA	2016	0,232	0,0000	0,40	3
124	JPRS	2016	-15,995	0,0000	0,33	3
125	KBLI	2016	0,253	0,0000	0,40	3
126	KDSI	2016	0,112	0,0539	0,50	3
127	KICI	2016	0,004	0,0000	0,33	3
128	KINO	2016	0,106	0,0000	0,50	3
129	LION	2016	11,113	0,0000	0,33	3
130	LMSH	2016	18,762	0,2369	0,33	3
131	MBTO	2016	0,020	0,0000	0,33	2
132	MERK	2016	26,403	0,0000	0,33	3
133	MPAT	2016	-0,015	0,0000	0,33	2
134	MYOR	2016	0,222	0,0000	0,50	3
135	PICY	2016	0,034	0,0000	0,33	3
136	ROTI	2016	0,194	0,0000	0,33	3
137	SIDO	2016	0,174	0,0000	0,33	3
138	SKBM	2016	0,051	0,0323	0,33	3
139	SMGR	2016	6,742	0,0000	0,29	4
140	SMSM	2016	0,033	0,0800	0,33	3
141	SRSN	2016	0,027	0,2205	0,38	3
142	SSTM	2016	-0,055	0,0000	0,40	3
143	TCID	2016	0,091	0,0014	0,40	3
144	TOTO	2016	9,040	0,0000	0,40	2
145	TRIS	2016	0,138	0,0070	0,33	3
146	TRST	2016	0,017	0,0714	0,33	3
147	TSPC	2016	0,118	0,0000	0,60	3
148	UUTJ	2016	0,203	0,1149	0,33	3
149	UNVR	2016	1,358	0,0000	0,20	3
150	WIIM	2016	0,107	0,4411	0,33	3
151	ADES	2017	0,090	0,0000	0,33	3
152	AKPI	2017	0,012	0,0457	0,33	3
153	ALMI	2017	0,022	0,0168	0,25	3
154	BAJA	2017	-0,134	0,2456	0,33	4
155	BATA	2017	0,093	0,0000	0,50	3
156	BOLT	2017	0,129	0,1280	0,67	3
157	BRNA	2017	-0,209	0,0508	0,40	3

158	BTON	2017	0,074	0,0958	0,50	3
159	BUDI	2017	0,038	0,0000	0,33	3
160	CINT	2017	0,078	0,0035	0,50	3
161	CPIN	2017	0,159	0,0000	0,33	3
162	DLTA	2017	0,244	0,0000	0,40	3
163	DPNS	2017	0,022	0,5707	0,33	3
164	DVLA	2017	0,145	0,0000	0,43	3
165	EKAD	2017	0,115	0,0000	0,50	3
166	GDST	2017	0,012	0,0001	0,33	3
167	GGRM	2017	0,184	0,0067	0,50	3
168	HMSP	2017	0,371	0,0000	0,40	3
169	INAI	2017	0,139	0,1072	0,50	3
170	INDF	2017	0,142	0,0002	0,38	3
171	INTP	2017	0,076	0,0000	0,43	3
172	JECC	2017	0,177	0,0000	0,67	3
173	JPEA	2017	0,113	0,0000	0,50	3
174	JPRS	2017	-0,051	0,0000	0,50	3
175	KBLI	2017	0,201	0,0000	0,33	3
176	KDSI	2017	0,142	0,0539	0,50	3
177	KICI	2017	0,087	0,0000	0,33	3
178	KINO	2017	0,059	0,0000	0,50	3
179	LION	2017	0,021	0,0000	0,33	3
180	LMSH	2017	0,100	0,2065	0,33	3
181	MBTO	2017	0,060	0,0000	0,33	3
182	MERK	2017	1,000	0,0000	0,33	3
183	MRAT	2017	-0,005	0,0000	0,33	2
184	MYOR	2017	0,221	0,0000	0,40	2
185	RICY	2017	0,038	0,0000	0,33	3
186	ROTI	2017	0,048	0,0000	0,33	3
187	SIDO	2017	0,184	0,0000	0,33	3
188	SKBM	2017	0,025	0,0358	0,33	3
189	SMGR	2017	0,067	0,0000	0,29	4
190	SMSM	2017	0,304	0,0800	0,50	3
191	SRSN	2017	0,043	0,2283	0,38	3
192	SSTM	2017	-0,112	0,0000	0,40	3
193	TCID	2017	0,096	0,0014	0,50	3
194	TOTO	2017	0,165	0,0000	0,40	3
195	TRIS	2017	0,061	0,0000	0,33	3
196	TRST	2017	0,019	0,0627	0,50	5
197	TSPC	2017	0,110	0,0000	0,60	3

198	ULTJ	2017	0,169	0,1149	0,33	3
199	UNVR	2017	1,354	0,0000	0,20	3
200	WIIM	2017	0,041	0,6191	0,33	3



Lampiran 7

Sampel Penelitian

No	Keterangan	Jumlah
1	Jumlah Perusahaan manufaktur yang terdaftar di BEI selama periode 2014-2017	157
2	Perusahaan yang delisting selama periode 2014-2017	3
3	Perusahaan yang tidak menerbitkan laporan keuangan secara berturut-turut	30
4	Perusahaan yang tidak menggunakan mata uang rupiah	47
5	Perusahaan yang tidak memiliki kepemilikan manajerial	16
6	Total Perusahaan	50
7	Total Sampel – Tahun	200



Lampiran 8

Statistik Deskriptif

Descriptive Statistics

	N	Minimum	Maximum	Mean	Std. Deviation
ROE	178	,21	,45	,1009	,10667
KM	178	,00	1,00	,0539	,13814
KI	178	,14	,75	,4008	,09486
KA	178	2,00	5,00	3,0787	,45658
Valid N (listwise)	178				

Hasil Uji Normalitas

One-Sample Kolmogorov-Smirnov Test

N	178
Mean	,0000000
Std. Deviation	,10217804
Absolute Most Extreme Differences	,087
Positive	,087
Negative	-,063
Kolmogorov-Smirnov Z	1,159
Asymp. Sig. (2-tailed)	,136

a. Test distribution is Normal.

b. Calculated from data.

Hasil Uji Multikolonieritas

Coefficients^a

Model	Unstandardized Coefficients		Standardized Coefficients	t	Sig.	Collinearity Statistics	
	B	Std. Error	Beta			Tolerance	VIF
(Constant)	-,085	,063		-1,349	,179		
1 KM	,122	,057	,158	2,156	,032	,982	1,018
KI	,272	,082	,242	3,304	,001	,982	1,018
KA	,023	,017	,097	1,340	,182	1,000	1,000

a. Dependent Variable: ROE

Hasil Uji Autokorelasi

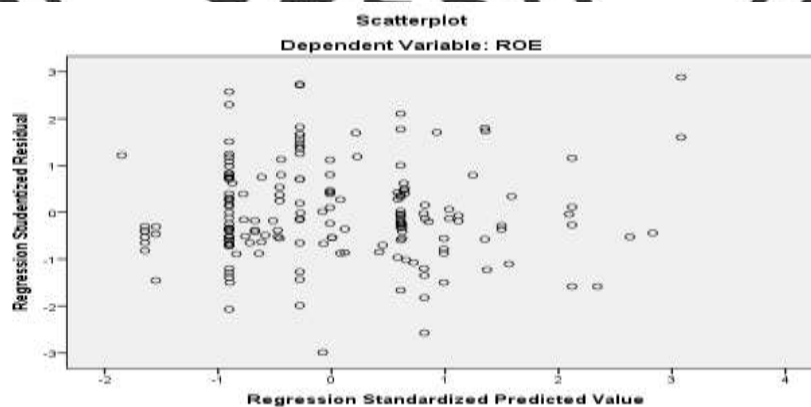
Model Summary^b

Model	R	R Square	Adjusted R Square	Std. Error of the Estimate	Change Statistics					Durbin-Watson
					R Change	F Change	df1	df2	Sig. F Change	
1	,287 ^a	,082	,067	,10306	,082	5,213	3	174	,002	2,209

a. Predictors: (Constant), KA, KM, KI

b. Dependent Variable: ROE

Hasil Uji Heteroskedestisitas



Hasil Analisis Regresi Linier Berganda

Coefficients^a

Model	Unstandardized Coefficients		Standardized Coefficients	t	Sig.	Collinearity Statistics	
	B	Std. Error	Beta			Tolerance	VIF
(Constant)	-,085	,063		-1,349	,179		
1 KM	,122	,057	,158	2,156	,032	,982	1,018
KI	,272	,082	,242	3,304	,001	,982	1,018
KA	,023	,017	,097	1,340	,182	1,000	1,000

a. Dependent Variable: ROE

Hasil Uji F

ANOVA^a

Model		Sum of Squares	Df	Mean Square	F	Sig.
1	Regression	,166	3	,055	5,213	,002 ^b
	Residual	1,848	174	,011		
	Total	2,014	177			

a. Dependent Variable: ROE

b. Predictors: (Constant), KA, KM, KI

Hasil Uji t

Coefficients^a

Model	Unstandardized Coefficients		Standardized Coefficients	t	Sig.	Collinearity Statistics	
	B	Std. Error	Beta			Tolerance	VIF
(Constant)	-,085	,063		-1,349	,179		
1 KM	,122	,057	,158	2,156	,032	,982	1,018
KI	,272	,082	,242	3,304	,001	,982	1,018
KA	,023	,017	,097	1,340	,182	1,000	1,000

a. Dependent Variable: ROE

Hasil Uji Koefisien Determinasi

Model Summary^b

Model	R	R Square	Adjusted R Square	Std. Error of the Estimate	Change Statistics					Durbin-Watson
					R Square Change	F Change	df1	df2	Sig. F Change	
1	,287 ^a	,082	,067	,10306	,082	5,213	3	174	,002	2,209

a. Predictors: (Constant), KA, KM, KI

b. Dependent Variable: ROE

