

**PENGARUH INSENTIF MANAJEMEN DAN *CORPORATE GOVERANCE*
TERHADAP *CORPORATE FRAUD***

SKRIPSI



Oleh :

NAHDIATUL UMMAH

NIM. 200302068

**PROGRAM STUDI AKUNTANSI
FAKULTAS EKONOMI DAN BISNIS
UNIVERSITAS MUHAMMADIYAH GRESIK**

2024

KATA PENGANTAR

Syukur Alhamdulillah kami panjatkan kehadiran Allah SWT atas berkat limpahan rahmat, taufiq dan hidayah-Nya, sehingga Penulis dapat menyelesaikan sebuah Skripsi dengan judul : **“Pengaruh Insentif Manajemen dan *Corporate Governance Terhadap Corporate Fraud*”**. Skripsi ini diajukan dan disusun untuk menyelesaikan Studi Jenjang Strata (S1) Jurusan Akuntansi Fakultas Ekonomi dan Bisnis Universitas Muhammadiyah Gresik.

Dengan tersusunnya skripsi ini, penulis menyadari bahwa selain kerja keras dan juga ridho Allah, terdapat pula dukungan, bimbingan, serta bantuan dari berbagai pihak sehingga skripsi ini dapat terselesaikan. Dengan ini penulis mengucapkan terimakasih kepada :

1. Allah SWT yang telah memberikan rahmat dan hidayah sehingga penulis dapat menyelesaikan skripsi ini dengan baik.
2. Bapak Dr. Tumirin, S.E., M.Si selaku Dekan Fakultas Ekonomi dan Bisnis, Universitas Muhammadiyah Gresik.
3. Ibu Dr. Umaimah, S.E., M.Ak., CSRS selaku Ka Prodi Akuntansi, Fakultas Ekonomi dan Bisnis Universitas Muhammadiyah Gresik.
4. Bapak Suwarno, S.E., M.Si selaku dosen pembimbing yang telah membimbing penulis dengan sangat baik.
5. Dosen penguji yang memberikan motivasi sehingga penulis dapat mempertanggungjawabkan hasil dari skripsi ini.
6. Bapak/Ibu Dosen Program Studi Akuntansi dan Staff TU Fakultas Ekonomi dan Bisnis yang telah memeberikan ilmu dan segala informasi mengenai penyusunan hingga pengumpulan skripsi ini.

7. Kedua orang tua tercinta, Alm. Bapak Bambang Sudirman dan Ibu Kusniah yang senantiasa memberikan doa dan juga dukungan baik secara materi maupun non materi sehingga penulis mampu menyelesaikan skripsi ini dengan baik.
8. Untuk seseorang yang telah kebersamai hingga saat ini, terimakasih telah memberikan dukungan, bantuan dan menjadi tempat keluh kesah selama penyusunan skripsi ini. Terimakasih selalu memotivasi untuk terus maju.
9. Teman-teman Metel ku yakni Meylinda, Ipeh, Wanda dan Listya yang selalu sabar mendengarkan keluh kesah penulis dan juga selalu memberi semangat selama penyusunan skripsi ini. Terkhusus untuk Ipeh terimakasih banyak telah menjadi penyelamat dalam proses penyusunan skripsi ini.
10. Teman-teman seperjuanganku yakni Sherly, Fida, Indah, Yayuk dan Alvin yang selalu memberikan semangat, saran dan saling membantu serta dukungan selama penyusunan skripsi ini.
11. Teman-teman Akuntansi angkatan 2020 terutama kelas B pagi yang tidak bisa disebutkan satu persatu yang selalu memberikan semangat dalam penyusunan skripsi ini.
12. Semua pihak yang telah memberikan dukungan dan bantuan dalam penyusunan skripsi ini. Semoga segala doa, bantuan dan dukungan yang telah diberikan menjadi amal baik dan mendapat ridho serta balasan dari Allah SWT.
13. Dan yang terakhir, kepada diri sendiri Nahdiatul Ummah. Terimakasih sudah bertahan dan berjuang sejauh ini. Terimakasih karena memutuskan tidak menyerah dan menyelesaikan sebaik dan semaksimal mungkin, ini merupakan pencapaian yang patut dirayakan untuk diri sendiri. Berbahagialah selalu dimanapun berada.

Penulis menyadari bahwa dalam penyusunan skripsi ini masih banyak kekurangan baik dari segi bahasa dan maupun teknik penyajian, tetapi berkat bimbingan dan dorongan serta saran-saran dari berbagai pihak maka penulis dapat menyelesaikan skripsi ini.

Demikian, penulis berharap skripsi ini dapat memberikan manfaat bagi para pembaca dan penulis juga berharap atas kritik dan sarannya guna perbaikan dalam penyusunan skripsi ini.

Gresik, 30 Juni 2024

Penulis,

Nahdiatul Ummah

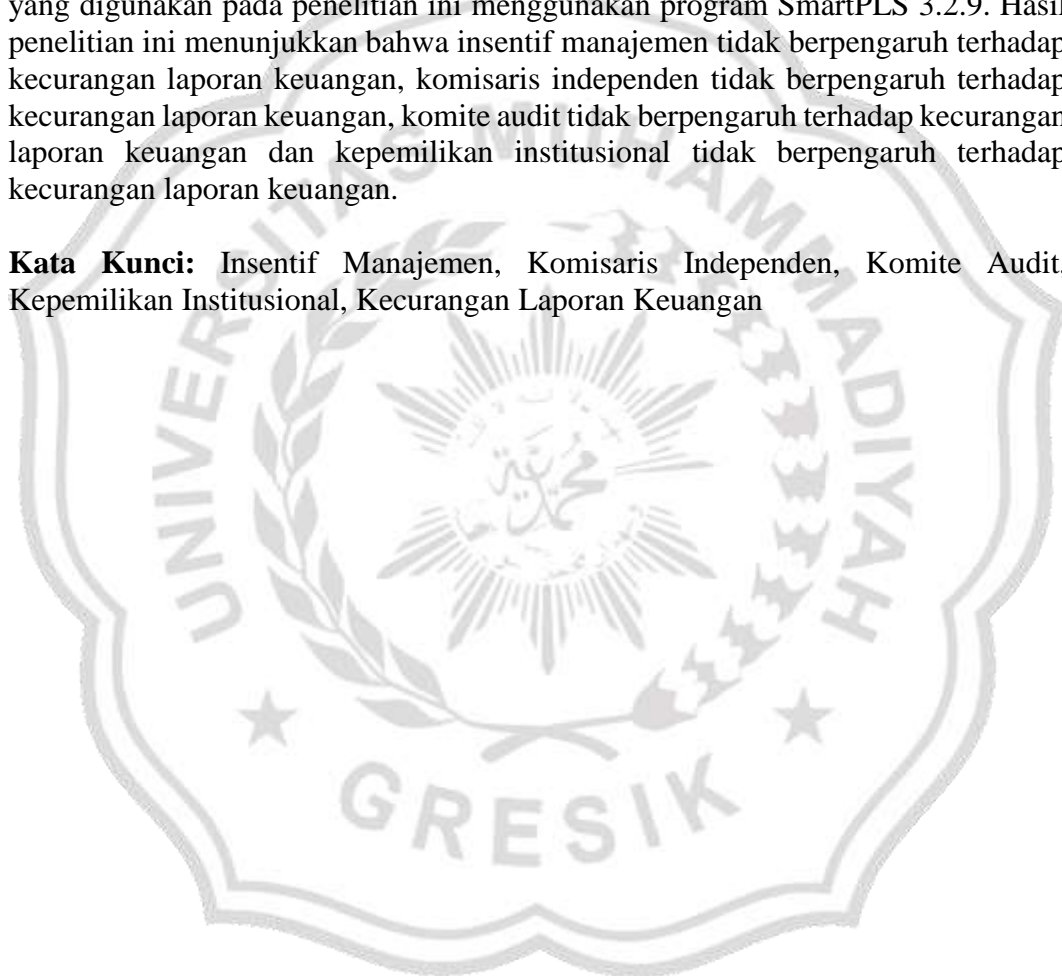


Nahdiatul Ummah 200302068. **Pengaruh Insentif manajemen dan *Corporate Governance* terhadap *Corporate Fraud***, (Akuntansi), Fakultas Ekonomi dan Bisnis, Universitas Muhammadiyah Gresik, Juli 2024.

ABSTRAK

Penelitian ini bertujuan untuk menguji pengaruh insentif manajemen dan *corporate governance* terhadap *corporate fraud*. Sumber data yang digunakan dalam penelitian ini adalah data sekunder berupa laporan tahunan perusahaan yang di peroleh dari situs resmi Bursa Efek Indonesia. Sampel dalam penelitian ini yaitu 104 data dari perusahaan manufaktur subsektor makanan dan minuman pada tahun 2019-2022 dengan menggunakan teknik *purposive sampling*. Teknik analisis data yang digunakan pada penelitian ini menggunakan program SmartPLS 3.2.9. Hasil penelitian ini menunjukkan bahwa insentif manajemen tidak berpengaruh terhadap kecurangan laporan keuangan, komisaris independen tidak berpengaruh terhadap kecurangan laporan keuangan, komite audit tidak berpengaruh terhadap kecurangan laporan keuangan dan kepemilikan institusional tidak berpengaruh terhadap kecurangan laporan keuangan.

Kata Kunci: Insentif Manajemen, Komisaris Independen, Komite Audit, Kepemilikan Institusional, Kecurangan Laporan Keuangan

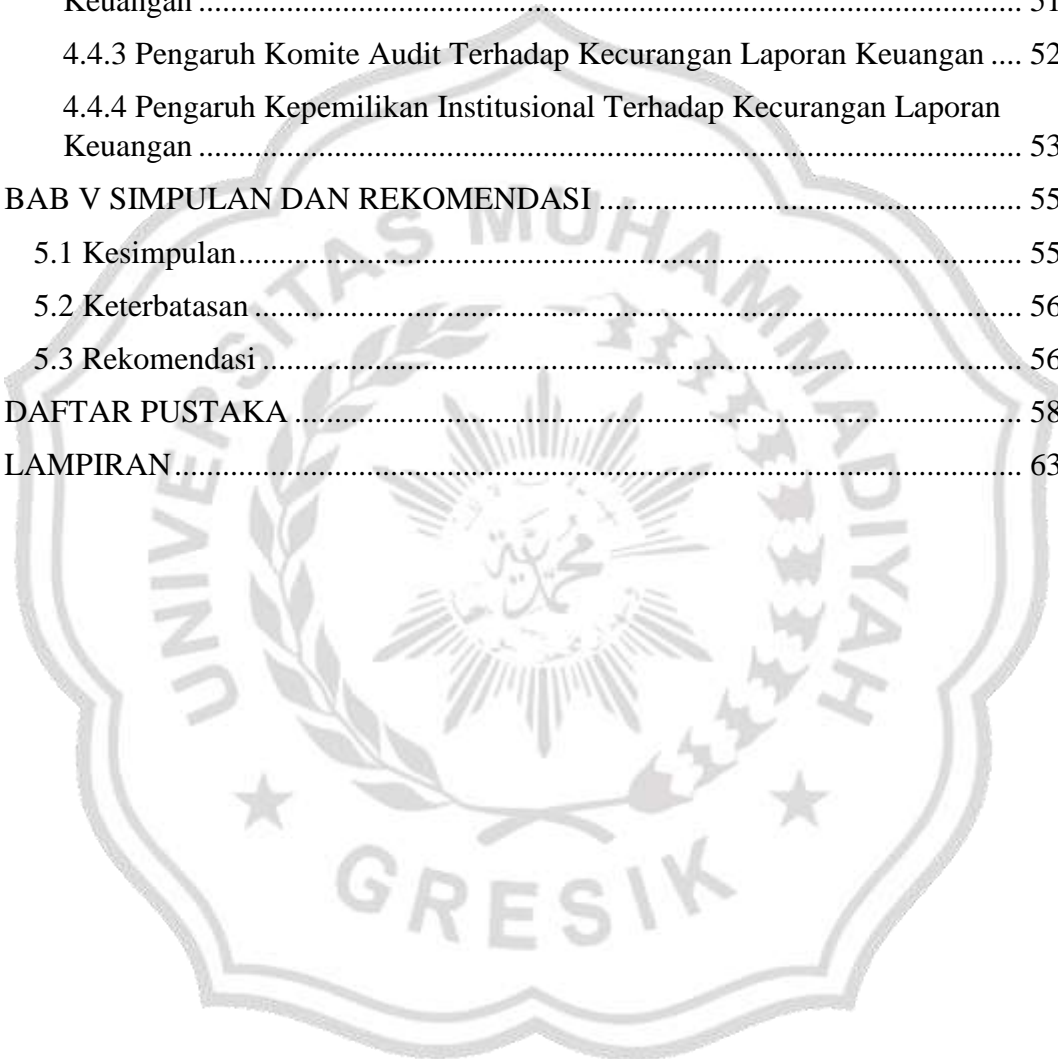


DAFTAR ISI

HALAMAN SAMPUL DEPAN.....	i
HALAMAN SAMPUL DALAM	ii
HALAMAN PERSETUJUAN.....	iii
HALAMAN PENGESAHAN.....	iv
PERNYATAAN ORISINALITAS	v
KATA PENGANTAR	vi
DAFTAR ISI.....	ix
DAFTAR GAMBAR	xii
DAFTAR TABEL.....	xiii
DAFTAR LAMPIRAN.....	xiv
ABSTRAK.....	xv
<i>ABSTRACT</i>	xvi
BAB I PENDAHULUAN.....	1
1.1 Latar Belakang	1
1.2 Rumusan Masalah	6
1.3 Tujuan Penelitian.....	6
1.4 Manfaat Penelitian.....	7
BAB II TINJAUAN PUSTAKA.....	8
2.1 Penelitian Sebelumnya	8
2.2 Landasan Teori	9
2.2.1 Teori Keagenan.....	9
2.2.2 Teori <i>Fraud Diamond</i>	10
2.2.3 Kecurangan (<i>fraud</i>).....	12
2.2.4 Insentif Manajemen	18
2.2.5 Komisaris Independen	19
2.2.6 Komite Audit	19
2.2.7 Kepemilikan Institusional.....	20
2.3 Hubungan Antar Variabel dan Hipotesis.....	21
2.3.1 Insentif Manajemen terhadap Kecurangan Laporan Keuangan.....	21
2.3.2 Komisaris Independen terhadap Kecurangan Laporan Keuangan.....	22
2.3.3 Komite Audit terhadap Kecurangan Laporan Keuangan.....	22

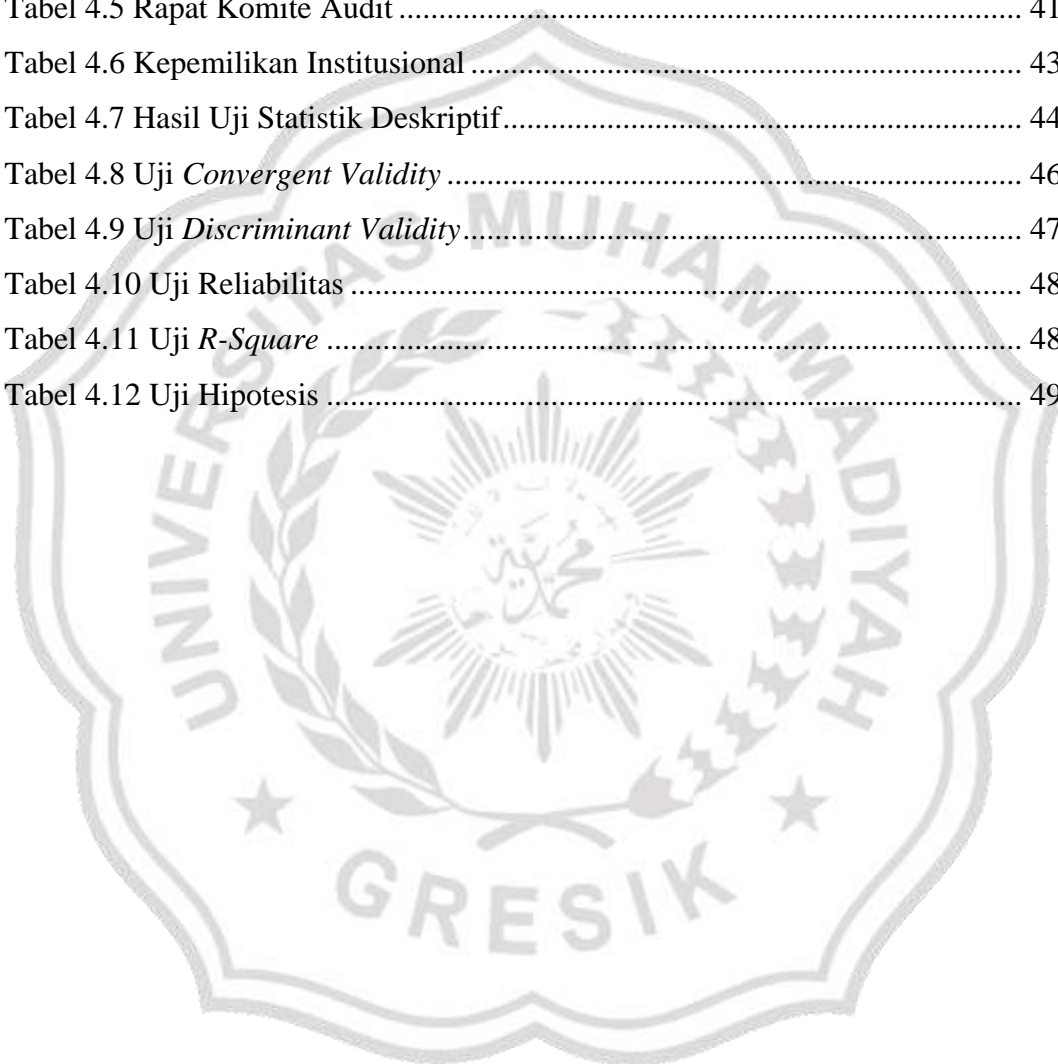
2.3.4 Kepemilikan Institusional terhadap Kecurangan Laporan Keuangan ..	23
2.4 Kerangka Penelitian	24
BAB III METODE PENELITIAN.....	25
3.1 Pendekatan Penelitian.....	25
3.2 Lokasi Penelitian	25
3.3 Populasi dan Sampel	25
3.4 Jenis Data	26
3.5 Sumber Data	26
3.6 Teknik Pengambilan Data	27
3.7 Identifikasi dan Definisi Operasional Variabel	27
3.7.1 Variabel Dependen	27
3.7.2 Variabel Independen	29
3.7.2.1 Insentif Manajemen	29
3.7.2.2 Komisaris Independen	29
3.7.2.3 Komite Audit	30
3.7.2.4 Kepemilikan Institusional	30
3.8 Teknik Analisis Data	31
3.8.1 Analisis Statistik Deskripsi	31
3.8.2 Uji Model Pengukuran (<i>Outer Model</i>).....	31
3.8.3 Uji Model Struktural (<i>Inner Model</i>)	33
3.9 Uji Hipotesis.....	33
BAB IV HASIL DAN PEMBAHASAN	34
4.1 Gambaran Objek Penelitian.....	34
4.2 Deskripsi Variabel Penelitian	35
4.2.1 Kecurangan Laporan Keuangan	35
4.2.2 Insentif Manajemen	37
4.2.4 Komite Audit	40
4.2.5 Kepemilikan Institusional	42
4.3 Analisis Data	44
4.3.1 Analisis Deskripsi	44
4.3.2 Uji <i>Outer Model</i>	45
4.3.2.1 <i>Convergent Validity</i>	45
4.3.2.2 <i>Discriminant Validity</i>	47
4.3.2.3 Uji Realiabilitas	47

4.3.3 Uji <i>Inner Model</i>	48
4.3.3.1 Uji Koefisien Determinasi (<i>R-Square</i>).....	48
4.3.4 Uji Hipotesis	49
4.4 Interpretasi Hasil Analisis	50
4.4.1 Pengaruh Insentif Manajemen Terhadap Kecurangan Laporan Keuangan	50
4.4.2 Pengaruh Komisaris Independen Terhadap Kecurangan Laporan Keuangan	51
4.4.3 Pengaruh Komite Audit Terhadap Kecurangan Laporan Keuangan	52
4.4.4 Pengaruh Kepemilikan Institusional Terhadap Kecurangan Laporan Keuangan	53
BAB V SIMPULAN DAN REKOMENDASI	55
5.1 Kesimpulan.....	55
5.2 Keterbatasan	56
5.3 Rekomendasi	56
DAFTAR PUSTAKA	58
LAMPIRAN	63



DAFTAR TABEL

Tabel 4.1 Hasil Pemilihan Sampel	35
Tabel 4.2 <i>Beneish M-Score</i>	36
Tabel 4.3 Insentif Manajemen	38
Tabel 4.4 Komisaris Independen.....	39
Tabel 4.5 Rapat Komite Audit	41
Tabel 4.6 Kepemilikan Institusional	43
Tabel 4.7 Hasil Uji Statistik Deskriptif.....	44
Tabel 4.8 Uji <i>Convergent Validity</i>	46
Tabel 4.9 Uji <i>Discriminant Validity</i>	47
Tabel 4.10 Uji Reliabilitas	48
Tabel 4.11 Uji <i>R-Square</i>	48
Tabel 4.12 Uji Hipotesis	49



DAFTAR GAMBAR

Gambar 2.1 Kerangka Penelitian	24
Gambar 4.1 Hasil <i>convergent validity</i> menggunakan nilai <i>loading factor</i>	46



DAFTAR LAMPIRAN

Lampiran 1 : Daftar Perusahaan Manufaktur Subsektor Makanan Dan Minuman dan Pemilihan Sampel.....	63
Lampiran 2 : Daftar Sampel Penelitian.....	65
Lampiran 3 : Tabel Perhitungan <i>Beniesh M-Score</i> Tahun 2019-2022.....	66
Lampiran 4 : Tabel Perhitungan Insentif Manajemen Tahun 2019-2022.....	99
Lampiran 5 : Tabel Perhitungan Komisaris Independen Tahun 2019-2022.....	102
Lampiran 6 : Tabel Perhitungan Rapat Komite Audit Tahun 2019-2022.....	105
Lampiran 7 : Tabel perhitungan Kepemilikan Institusional tahun 2019-2022 ...	108
Lampiran 8 : Hasil pengujian data.....	111

