

**PENGARUH *RETURN ON ASSET* DAN *CURRENT RATIO* TERHADAP
NILAI PERUSAHAAN DENGAN *FINANCIAL DISTRESS* SEBAGAI
VARIABEL INTERVENING PADA PERUSAHAAN SUB SEKTOR
PERDAGANGAN ECERAN YANG TERDAFTAR DI BURSA EFEK
INDONESIA (BEI) TAHUN 2016-2023**

SKRIPSI



Oleh:
INDAH FITRIAWATI
NIM: 200301053

**PROGRAM STUDI MANAJEMEN
FAKULTAS EKONOMI DAN BISNIS
UNIVERSITAS MUHAMMADIYAH GRESIK
2024**

**PENGARUH *RETURN ON ASSET* DAN *CURRENT RATIO* TERHADAP
NILAI PERUSAHAAN DENGAN *FINANCIAL DISTRESS* SEBAGAI
VARIABEL INTERVENING PADA PERUSAHAAN SUB SEKTOR
PERDAGANGAN ECERAN YANG TERDAFTAR DI BURSA EFEK
INDONESIA (BEI) TAHUN 2016-2023**

SKRIPSI

Untuk Memenuhi Salah Satu Persyaratan Memperoleh
Gelar Sarjana Manajemen

Oleh:
INDAH FITRIAWATI
NIM: 200301053

**PROGRAM STUDI MANAJEMEN
FAKULTAS EKONOMI DAN BISNIS
UNIVERSITAS MUHAMMADIYAH GRESIK
2024**

KATA PENGANTAR

Syukur Alhamdulillah kami panjatkan kehadirat Allah SWT, atas berkat limpahan rahmat, taufiq dan hidayah-nya, sehingga saya dapat menyelesaikan sebuah tugas akhir skripsi ini tanpa ada halangan ataupun sesuai waktu yang telah ditentukan.

Skripsi ini bertujuan untuk menganalisis pengaruh *Return On Asset* dan *Current Ratio* terhadap Nilai Perusahaan Dengan *Finacial distress* Sebagai Variabel Intervening Pada Perusahaan Sub Sektor Perdagangan Eceran yang terdaftar di BEI Tahun 2016-2023. Disamping itu skripsi ini disusun guna memenuhi salah satu syarat untuk menyelesaikan Pendidikan Strata 1 (S1) Pada Program Studi Manajemen, Fakultas Ekonomi Dan Bisnis, Universitas Muhammadiyah Gresik.

Pada kesempatan ini penulis mengucapkan terima kasih yang sebesar-besarnya atas bimbingan, pengarahan, dan bantuan yang telah diberikan selama penulisan skripsi ini, kepada:

1. Nadhirotul Laily, S.Psi., M.Psi., Ph. D, Psikolog selaku Rektor Universitas Muhammadiyah Gresik yang telah memberikan ijin dan fasilitas untuk menyusun skripsi ini
2. Dr. Tumirin, S.E., M.Si, selaku Dekan Fakultas Ekonomi Dan Bisnis Universitas Muhammadiyah Gresik yang telah memberikan ijin dalam penyusunan proposal skripsi ini
3. Elok Vilantika, S.E., M.M Selaku Ka Prodi Manajemen Fakultas Ekonomi serta dosen penguji II yang telah senantiasa memberikan masukan serta arahan untuk memperbaiki Skripsi ini

4. Wasti Reviandani, S.E. M.M selaku Dosen Pembimbing yang telah memberikan bimbingan, pengarahan, serta motivasi selama proses penyusunan skripsi ini
5. Anita Handayani, S.E., M.SM Selaku dosen penguji I yang telah senantiasa memberikan masukan serta arahan untuk memperbaiki Skripsi ini
6. Kedua orang tua saya bapak Nur Sholihin dan ibu Khoyyul Anawari yang telah mendoakan dan memberikan doa dukungannya baik secara materil maupun secara non-materil sehingga peneliti dapat menyelesaikan skripsi ini.
7. Sahabat serta teman yang memberikan dukungan selama penyusunan skripsi ini

Penulis menyadari sepenuhnya, bahwa skripsi ini masih banyak kekurangan untuk itu dengan kerendahan hati peneliti mohon maaf yang sebesar-besarnya. Demikian untuk menjadikan periksa dan peniliti berharap atas kritik dan saran, guna perbaikan dalam skripsi ini.

Gresik, 01 Juli 2024

Indah Fitriawati

200301053

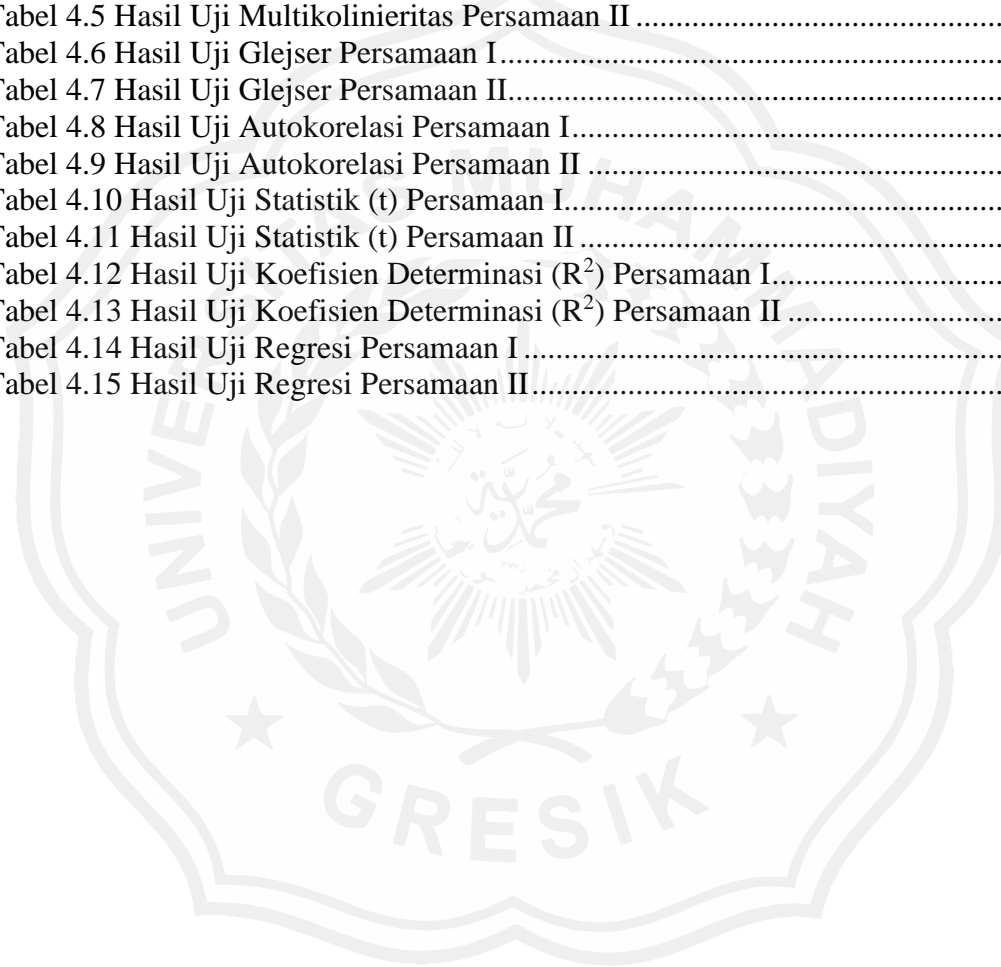
DAFTAR ISI

HALAMAN SAMPUL DALAM	i
HALAMAN PERSETUJUAN	ii
HALAMAN PENGESAHAN	iii
PERNYATAAN ORSINALITAS	iv
KATA PENGANTAR	v
DAFTAR ISI	vii
DAFTAR TABEL	ix
DAFTAR GAMBAR	x
DAFTAR LAMPIRAN	xi
ABSTRAK	xii
ABSTRACT	xiii
BAB I PENDAHULUAN	1
1.1 Latar Belakang Masalah	1
1.2 Rumusan Masalah	9
1.3 Tujuan Penelitian	10
1.4 Manfaat Penelitian	11
1.4.1 Manfaat Teoritis	11
1.4.2 Manfaat Praktis	11
1.5 Kesenjangan Fenomena	11
BAB II TINJAUAN PUSTAKA	15
2.1 Penelitian Terdahulu	15
2.2 Landasan Teori	24
2.2.1 <i>Signaling Theory</i>	24
2.2.2 Nilai Perusahaan	25
2.2.3 Profitabilitas	27
2.2.4 Likuiditas	29
2.2.5 <i>Financial Distress</i>	31
2.3 Hubungan Antar Variabel dan Hipotesis	34
2.3.1 Hubungan <i>Return On Asset</i> terhadap <i>financial distress</i>	34
2.3.2 Hubungan <i>Current Ratio</i> terhadap <i>Financial Distress</i>	35
2.3.3 Hubungan <i>Return On Asset</i> terhadap Nilai Perusahaan	36
2.3.4 Hubungan <i>Current Ratio</i> terhadap Nilai Perusahaan	37
2.3.5 Hubungan <i>financial distress</i> terhadap Nilai Perusahaan	38
2.3.6 Hubungan <i>return on asset</i> terhadap Nilai Perusahaan melalui <i>Financial Distress</i>	38
2.3.7 Hubungan <i>current ratio</i> terhadap Nilai Perusahaan melalui <i>Financial Distress</i>	39
2.4 Hipotesis Penelitian	39
2.5 Kerangka Penelitian	41
BAB III METODOLOGI PENELITIAN	42
3.1 Jenis Penelitian	42
3.2 Lokasi Penelitian	42
3.3 Populasi Dan Sampel	42
3.3.1 Populasi	42
3.3.2 Sampel	43

3.4 Jenis Data	43
3.5 Sumber Data.....	44
3.6 Teknik Pengumpulan Data.....	44
3.7 Definisi Operasional Dan Pengukuran Varibel.....	44
3.8 Teknik Analisis Data.....	46
3.8.1 Uji Asumsi Klasik.....	46
3.8.1.1 Uji Normalitas	46
3.8.1.2 Uji Multikolonieritas	47
3.8.1.3 Uji Heteroskedastisitas	47
3.8.1.4 Uji Autokorelasi.....	48
3.8.2 Uji Statistik (t).....	48
3.8.3 Uji Koefisien Determinasi (R^2).....	49
3.8.4 Uji Analisis Jalur atau Path Analysis.....	49
BAB IV HASIL PENELITIAN DAN PEMBAHASAN.....	52
4.1 Gambaran Objek Penelitian	52
4.2 Hasil Penelitian	53
4.2.1 Uji Asumsi Klasik.....	54
4.2.1.1 Uji Normalitas	54
4.2.1.2 Uji Multikolonieritas	56
4.2.1.3 Uji Heteroskedastisitas	58
4.2.1.4 Uji Autokorelasi.....	59
4.2.2 Uji Statistik (t)	61
4.2.3 Uji Koefisien Determinasi (R^2).....	63
4.2.3 Uji Analisis Jalur atau Path Analysis.....	64
4.3 Pembahasan.....	71
4.3.1 Pembahasan Hipotesis 1	71
4.3.2 Pembahasan Hipotesis 2	72
4.3.3 Pembahasan Hipotesis 3	73
4.3.4 Pembahasan Hipotesis 4	74
4.3.5 Pembahasan Hipotesis 5	75
4.3.6 Pembahasan Hipotesis 6	76
4.3.7 Pembahasan Hipotesis 7	77
BAB V SIMPULAN DAN SARAN	79
5.1 Simpulan	79
5.2 Saran.....	80
DAFTAR PUSTAKA	81
LAMPIRAN-LAMPIRAN	85


DAFTAR TABEL

Tabel 1.3 Mapping Research GAP.....	12
Tabel 2.1 Ringkasan Penelitian Terdahulu	21
Tabel 4.1 Seleksi Sampel Penelitian	53
Tabel 4.2 Hasil Uji Kolmogrov-Smirnov Test Persamaan I.....	55
Tabel 4.3 Hasil Uji Kolmogrov-Smirnov Test Persamaan II.....	56
Tabel 4.4 Hasil Uji Multikolinieritas Persamaan I.....	57
Tabel 4.5 Hasil Uji Multikolinieritas Persamaan II	57
Tabel 4.6 Hasil Uji Glejser Persamaan I.....	58
Tabel 4.7 Hasil Uji Glejser Persamaan II.....	59
Tabel 4.8 Hasil Uji Autokorelasi Persamaan I.....	60
Tabel 4.9 Hasil Uji Autokorelasi Persamaan II	60
Tabel 4.10 Hasil Uji Statistik (t) Persamaan I.....	61
Tabel 4.11 Hasil Uji Statistik (t) Persamaan II	62
Tabel 4.12 Hasil Uji Koefisien Determinasi (R^2) Persamaan I.....	63
Tabel 4.13 Hasil Uji Koefisien Determinasi (R^2) Persamaan II	64
Tabel 4.14 Hasil Uji Regresi Persamaan I	65
Tabel 4.15 Hasil Uji Regresi Persamaan II.....	67




DAFTAR GAMBAR

Gambar 1.1 Pertumbuhan Ekonomi Indonesia	2
Gambar 1.2 Pertumbuhan Neraca Perdagangan.....	3
Gambar 1.3 Pertumbuhan Penjualan Ritel	4
Gambar 1.4 Perkembangan <i>price earning ratio</i> (PER)	6
Gambar 1.5 Perkembangan <i>Return On Asset</i> (ROA).....	7
Gambar 1.6 Perkembangan <i>Current Ratio</i> (CR).....	8
Gambar 2.1 Kerangka Penelitian	41
Gambar 4.1 Gambar Analisis Jalur	65
Gambar 4.2 Gambar Hasil Analisis Jalur	70



DAFTAR LAMPIRAN

Lampiran 1: Tabel populasi	85
Lampiran 2: Tabel sampel	86
Lampiran 3: Tabel data ROA, CR, PER dan FD	87
Lampiran 4: Hasil Output SPSS Uji Asumsi Klasik.....	89
Lampiran 5: Hasil Output SPSS Uji Statistik (t).....	92
Lampiran 6: Hasil Output SPSS Koefisien Determinasi (R^2).....	93
Lampiran 7 : Data outlier	94
Lampiran 8: Hasil Presentase Distribusi t.....	96



Indah Fitriawati 200301053, **Pengaruh *Return On Asset* Dan *Current Ratio* Terhadap Nilai Perusahaan dengan *Finacial Distress* Sebagai Variabel Intervening Pada Perusahaan Sub Sektor Perdagangan Eceran Tahun 2016-2023**. Manajemen, Fakultas Ekonomi dan Bisnis, Universitas Muhammadiyah Gresik, Juli 2024.

Abstrak

Penelitian ini bertujuan untuk menganalisis pengaruh *Return On Asset* dan *Current Ratio* Terhadap Nilai Perusahaan dengan *Finacial Distress* Sebagai Variabel Intervening Pada Perusahaan Sub Sektor Perdagangan Eceran Tahun 2016-2023. Metode penelitian ini menggunakan metode kuantitatif dengan data sekunder. Populasi dalam penelitian ini adalah perusahaan sub sektor perdagangan eceran yang terdaftar di Bursa Efek Indonesia. Penentuan sampel menggunakan metode *purposive sampling*. Pemilihan sampel berdasarkan kriteria menghasilkan sampel sebanyak 8 perusahaan dengan periode selama 8 tahun sehingga data yang digunakan yakni 64 data. Karena data tidak memenuhi beberapa uji asumsi klasik maka dilakukan uji Outlier sehingga data yang digunakan menjadi 39 data. Data yang diperoleh dianalisis dengan teknis analisis jalur menggunakan SPSS 26. Hasil penelitian ini menunjukkan bahwa *return on asset* berpengaruh terhadap *financial distress* sedangkan *current ratio* tidak berpengaruh terhadap *financial distress*. *Return on asset* dan *current ratio* berpengaruh terhadap Nilai Perusahaan. *return on asset* dan *current ratio* tidak berpengaruh terhadap Nilai Perusahaan melalui *financial distress*.

Kata Kunci: *Return On Asset*, *Current Ratio*, Nilai Perusahaan dan *Financial Distress*

Indah Fitriawati 200301053, **The Influence of Return On Assets and Current Ratio on with Company Value with Financial Distress as an Intervening Variable in Retail Trade Sub-Sector Companies in 2016-2023.** Management, Faculty of Economics and Business, Muhammadiyah University Gresik, July 2024.

Abstract

This research aims to analyze the influence of Return On Assets and Current Ratio on Company Value with Financial Distress as an Intervening Variable in Retail Trade Sub-Sector Companies in 2016-2023. This research method uses quantitative methods with secondary data. The population in this study are retail trade sub-sector companies listed on the Indonesia Stock Exchange. Determination of the sample using the purposive sampling method. Sample selection based on criteria resulted in a sample of 8 companies with a period of 8 years so that the data used was 64 data. Because the data did not meet several classical assumption tests, an outlier test was carried out so that the data used was 39 data. The data obtained was analyzed using path analysis techniques using SPSS 26. The results of this research show that return on assets has an effect on financial distress, while the current ratio has no effect on financial distress. Return on assets and current ratio influence company value. return on assets and current ratio have no effect on company value through financial distress.

Keywords: Return On Assets, Current Ratio, Company Value and Financial Distress