

## LAMPIRAN

Lampiran 1 Skala Religiusitas

### LEMBAR PERSETUJUAN

Saya Mochammad Ali Masyhudi 200701063 semester 8 dari Fakultas Psikologi Universitas Muhammadiyah Gresik yang sedang menempuh skripsi. Penelitian ini dilakukan sebagai salah satu kegiatan dalam menyelesaikan proses belajar pada strata-1 (S1) Program Studi Psikologi Universitas Muhammadiyah Gresik. Dalam memenuhi tugas akhir terkait pengaruh religiusitas terhadap kebahagiaan mahasiswa tingkat akhir universitas muhammadiyah gresik, saya memohon kesediaan Anda untuk berpartisipasi dalam mengisi kuisisioner penelitian saya. Adapun kriteria responden yang dapat mengisi kuisisioner ini yakni sebagai berikut:

1. Mahasiswa Tingkat akhir Universitas Muhammadiyah Gresik
2. Semester 6, 8, 10 dst
3. Berjenis kelamin laki-laki / perempuan

Dalam kuisisioner ini Anda cukup memberikan jawaban yang paling menggambarkan kondisi anda, karena tidak ada jawaban yang benar atau salah dalam setiap pernyataan. Saya menjamin kerahasiaan data yang anda berikan dalam kuisisioner ini hanya digunakan untuk kepentingan penelitian. Atas perhatian dan partisipasi yang anda berikan saya ucapkan terima kasih.

#### IDENTITAS RESPONDEN

Nama / Inisial :

Usia :

Jenis kelamin :

Program studi :

Semester :

Menyatakan Bahwa

- Saya bersedia menjadi responden yang dilakukan Mahasiswa Prodi Psikologi Fakultas Psikologi Universitas Muhammadiyah Gresik.
- Data responden dijamin kerahasiaannya dan hanya digunakan untuk kepentingan penelitian.

Demikian saya sampaikan, atas kerjasama dan kesediannya menjadi responden saya ucapkan terima kasih.

### SKALA 1 PETUNJUK PENGISIAN

Bacalah setiap pernyataan dibawah dengan teliti lalu berilah tanda (✓) pada salah satu dari alternatif jawaban yang tersedia. Pilihlah jawaban yang paling menggambarkan diri Anda karena tidak ada jawaban benar salah dalam pengisian kuisioner ini Keterangan:

STS : Sangat Tidak Setuju

TS : Tidak Setuju

S : Setuju

SS : Sangat Setuju

NO	PERNYATAAN	STS	TS	S	SS
1	Saya mengetahui ajaran agama saya				
2	Saya memahami ajaran agama Saya				
3	Saya memikirkan permasalahan/isu mengenai agama				
4	Saya tertarik mempelajari lebih dalam topik agama				
5	Saya mengikuti informasi permasalahan agama melalui radio, televisi, internet, koran, maupun buku				
6	Saya mencari tahu jawaban mengenai permasalahan agama melalui radio, televisi, internet, koran atau buku				
7	Saya kurang tertarik membicarakan masalah/isu agama				
8	Saya percaya bahwa Tuhan itu ada				
9	Saya percaya adanya kekuatan yang Maha Besar				
10	Saya percaya bahwa makhluk adalah ciptaan Tuhan				
11	Saya percaya adanya kehidupan setelah kematian, seperti hari kebangkitan ataupun reinkarnasi				
12	Saya tidak yakin bahwa ajaran agama Saya adalah benar				
13	Saya percaya bahwa adanya Utusan Tuhan				
14	Saya percaya dengan kitab suci agama Saya				
15	Saya yakin dengan kebenaran agama Saya				
16	Saya yakin bahwa ajaran agama Saya adalah benar				
17	Saya melakukan ibadah di tempat ibadah, seperti masjid, gereja, pura, vihara, dsb				
18	Saya menghadiri acara-acara keagamaan				
19	Saya mengikuti komunitas keagamaan				
20	Penting bagi Saya untuk mengikuti acara keagamaan ditempat ibadah, seperti masjid, gereja, pura, vihara.				
21	Penting bagi Saya untuk mengikuti komunitas keagamaan				
22	Saya melakukan ibadah individual/dikerjakan sendirian				
23	Saya berdo'a kepada Tuhan				
24	Saya berdo'a secara tiba-tiba ketika mengalami kejadian yang membuat saya tersentuh				
25	Saya mencoba untuk dekat dengan Tuhan				

26	Peting bagi Saya untuk melakukan ibadah yang bersifat individual atau yang dikerjakan sendirian				
27	Penting bagi Saya untuk berdo'a kepada Tuhan				
28	Saya merasa sia-sia untuk mengikuti acara keagamaan ditempat ibadah, seperti masjid, gereja, pura, vihara.				
29	Saya merasa ada campur tangan Tuhan dalam kehidupan				
30	Saya mengalami keadaan dimana Tuhan seperti menunjukkan jalan atau mengungkap sesuatu pada Saya				
31	Saya mengalami keadaan yang membuat Saya merasa Tuhan itu nyata				
32	Saya mengalami keadaan yang membuat Saya merasa menyatu dengan segalanya				
33	Saya mengalami keadaan dimana Saya merasa tersentuh karena kuasa tuhan				



Lampiran 2 Skala Kebahagiaan

**SKALA 2 PETUNJUK PENGISIAN**

Bacalah setiap pernyataan dibawah dengan teliti lalu berilah tanda (✓) pada salah satu dari alternatif jawaban yang tersedia. Pilihlah jawaban yang paling menggambarkan diri Anda karena tidak ada jawaban benar salah dalam pengisian kuisioner ini Keterangan:

- S : Setuju
- SS : Sangat Setuju
- N : Netral
- TS : Tidak Setuju
- STS : Sangat Tidak Setuju

NO	PERNYATAAN	SSS	N	TS	STS
1	Saya tidak senang dengan apa yang saya jalani saat ini				
2	Saya senang berkumpul dengan orang lain, tetangga, atau masyarakat di sekitar				
3	Rasanya hidup ini sangat bermanfaat				
4	Saya merasa nyaman berada dengan siapapun				
5	Saya jarang mendapatkan tidur berkualitas				
6	Saya pesimis akan masa depan hidup saya				
7	Saya banyak mengalami hal-hal yang menyenangkan				
8	Saya merasa dilibatkan dalam berbagai kegiatan yang diadakan disekitar				
9	Saya merasa hidup ini dipenuhi banyak kesulitan				
10	Menurut saya dunia adalah tempat yang tidak menyenangkan				
11	Saya sering tertawa saat bahagia				
12	Saya merasa cukup puas dengan setiap hal yang terjadi dalam hidup, baik masa lalu dan masa kini				
13	Saya merasa tidak menarik dengan penampilan saya				
14	Saya merasa tidak bebas melakukan apa yang menjadi keinginan saya				
15	Saya merasa bahagia dengan penampilan saya				
16	Saya menemukan keindahan dalam beberapa hal yang ada di dunia ini				
17	Saya dapat berbagi keceriaan dengan orang lain				
18	Saya dapat melakukan apa yang saya inginkan dalam hidup				
19	Saya tidak mampu mengelolah kehidupan saya dengan baik				
20	Saya mampu menyelesaikan pekerjaan saya hingga tuntas				
21	Saya dapat mengembangkan potensi-potensi yang saya miliki dalam keadaan apapun				
22	Saya sering merasakan kegembiraan				
23	Saya sulit untuk mengambil keputusan secara nyaman				
24	Rasanya saya tidak memiliki tujuan dan pemaknaan yang berarti di hidup				

25	Saya merasa memiliki banyak kekuatan dan semangat					
26	Dalam menjalankan suatu kegiatan, saya biasanya dapat memberikan pengaruh yang baik					
27	Saya tidak nyaman ketika bersama orang lain ditengah masyarakat atau tempat publik					
28	Sebenarnya saya sering merasa tidak sehat atau kurang fit					
29	Saya tidak memiliki kenangan bahagia di masa lalu					

















301	4	4	2	3	2	2	2	4	3	2	3	4	4	5	1	4	3	2	5	1	4	3	2	3	2	4	5	5	5	93	
302	2	2	1	4	2	2	4	3	4	1	4	4	2	4	4	2	4	3	5	4	4	5	3	4	4	4	4	4	4	97	
303	5	5	2	4	3	4	4	4	3	2	3	4	4	2	3	4	2	4	4	5	3	3	3	2	4	4	3	2	4	1	97
304	2	2	4	2	2	3	4	3	3	4	3	4	4	3	4	4	4	4	3	3	3	3	1	1	3	4	2	4	4	90	
305	4	4	2	4	3	4	4	5	2	1	4	4	4	5	4	4	4	5	4	5	5	1	5	5	4	4	4	4	5	113	
306	3	4	3	3	3	3	4	2	4	2	4	4	4	2	3	4	4	4	2	3	2	4	2	3	3	4	2	3	4	92	
307	4	4	1	4	3	5	4	4	5	2	4	4	4	5	4	4	4	5	4	4	4	4	2	5	5	4	5	4	4	115	
308	4	4	2	4	3	4	4	4	2	4	4	4	4	4	4	4	4	4	4	4	3	3	2	4	4	4	4	4	4	107	
309	4	4	2	4	4	4	4	4	4	4	4	4	4	4	4	4	4	4	4	4	4	4	2	4	4	4	4	4	4	112	
310	3	4	2	3	3	3	4	5	3	2	5	3	3	3	4	3	4	3	4	2	3	4	3	2	4	4	3	2	3	94	
311	4	3	4	2	4	2	4	4	4	2	5	2	4	5	3	3	2	2	4	4	4	3	2	2	4	4	4	3	3	96	
312	3	4	1	4	4	4	4	4	2	5	5	4	4	5	5	5	4	5	5	5	5	4	3	4	4	3	4	3	3	115	
313	3	3	3	2	3	2	3	3	3	4	4	3	3	3	3	4	4	3	3	3	3	2	3	4	3	3	3	2	4	89	
314	4	4	2	5	4	2	4	2	4	3	4	2	4	2	4	4	4	4	1	3	4	4	2	2	4	4	4	3	4	97	
315	4	4	2	3	2	4	4	4	1	5	5	5	3	4	4	4	4	5	5	5	5	4	4	4	4	4	3	4	5	114	
316	4	4	2	4	3	4	4	4	2	4	4	4	4	4	4	4	4	4	4	4	4	4	4	4	4	3	4	4	4	110	
317	4	1	2	3	4	1	3	1	4	2	5	4	2	4	4	5	4	2	2	2	2	4	4	2	4	1	3	1	1	5	84
318	4	3	2	3	2	4	4	4	2	2	3	3	4	4	3	4	4	4	4	4	4	4	3	3	4	3	4	4	5	101	
319	4	4	2	4	4	4	4	4	3	4	4	4	4	4	3	4	4	4	4	4	4	4	3	4	4	3	4	4	4	110	
320	2	4	2	4	3	1	4	3	1	5	5	4	3	3	5	4	5	5	5	4	4	4	5	1	5	4	5	4	4	108	
321	3	4	2	4	2	4	4	4	2	5	4	3	4	4	4	4	4	4	4	4	4	4	2	4	4	3	3	4	4	105	
322	4	3	2	4	3	4	5	2	2	4	5	4	4	2	5	4	4	4	4	4	5	5	3	4	5	4	2	2	5	108	
323	4	2	1	4	4	5	4	1	2	4	4	4	4	2	5	4	4	4	5	4	5	4	5	4	5	4	4	4	3	109	
324	5	3	1	4	5	5	5	4	2	5	3	4	4	1	5	4	5	4	4	4	4	5	4	4	5	4	4	2	4	113	
325	4	5	1	4	3	3	4	5	2	4	4	4	5	4	4	5	5	4	5	4	4	4	1	5	5	5	2	2	2	109	
326	5	4	2	4	4	4	4	5	1	5	3	4	5	4	4	5	5	4	4	4	5	4	3	5	5	4	3	5	5	119	
327	3	4	1	5	4	4	4	4	1	5	3	2	4	4	5	5	5	2	4	4	5	4	5	4	4	5	3	5	4	112	
328	5	4	2	4	2	5	5	5	5	4	5	4	2	2	5	5	3	2	5	4	5	4	4	5	5	5	3	5	4	118	
329	3	4	2	4	4	5	3	5	1	4	4	4	2	4	4	5	4	1	4	4	4	4	2	5	5	4	2	3	5	105	
330	4	4	4	5	5	5	4	4	5	5	4	4	4	5	5	5	5	5	4	4	5	5	4	5	4	4	4	4	5	130	
331	4	5	2	4	2	4	5	5	2	4	4	4	5	4	4	5	5	4	2	1	4	4	3	5	4	4	3	4	4	110	
332	2	3	1	4	4	5	5	5	3	5	4	5	4	2	4	5	4	2	5	5	5	4	2	5	5	5	4	5	4	116	
333	3	3	2	4	5	5	4	4	1	5	5	5	4	4	4	5	4	2	4	4	5	5	4	4	4	4	4	4	4	115	
334	5	4	1	3	4	4	3	5	1	5	5	2	5	2	5	5	4	2	5	4	4	4	1	5	4	4	2	5	4	107	
335	2	3	2	4	5	5	4	4	1	1	4	4	4	2	5	5	4	1	5	4	5	5	3	5	4	5	4	5	4	109	
336	4	4	2	4	4	5	5	5	4	4	5	4	4	1	5	5	4	3	5	4	4	5	4	2	5	5	3	4	5	118	
337	4	4	1	2	4	4	1	4	1	4	4	1	4	2	5	4	4	1	4	4	4	4	1	4	4	4	4	4	4	95	

















301	4	4	4	3	3	3	2	4	4	4	2	4	4	4	4	4	4	3	3	3	3	4	4	3	4	4	4	4	4	4	4	18		
302	4	4	3	4	4	4	4	4	4	4	4	4	4	4	4	4	3	4	3	4	3	4	4	4	4	4	4	4	4	4	4	28		
303	3	2	3	2	3	2	3	4	3	3	3	3	3	3	3	3	3	1	2	3	3	3	4	4	3	3	3	4	3	4	3	4	99	
304	3	3	2	2	3	3	2	3	2	3	2	3	3	3	3	3	2	2	2	3	3	4	3	3	3	1	3	3	3	3	89			
305	3	4	3	3	3	3	4	3	3	3	3	2	3	3	3	3	3	3	3	3	3	4	4	3	4	3	1	3	3	4	4	103		
306	3	3	2	3	3	3	3	3	3	3	2	3	3	3	3	3	3	2	2	2	3	3	3	3	2	3	3	3	3	2	3	91		
307	4	3	4	3	3	3	4	4	4	4	4	4	3	4	3	3	3	3	3	3	4	3	3	3	4	3	4	3	4	3	3	12		
308	3	3	3	3	2	3	2	3	3	3	2	1	3	4	4	4	3	2	2	2	3	3	3	3	3	4	3	3	3	3	3	95		
309	3	3	2	4	3	3	1	4	3	3	3	4	3	4	3	4	3	2	3	2	3	4	3	4	3	4	4	3	3	4	3	104		
310	3	3	2	2	3	3	3	3	3	3	3	3	3	3	3	3	3	2	3	2	3	3	3	3	3	3	3	3	3	3	3	95		
311	3	3	4	2	2	2	2	4	4	4	4	3	4	4	3	3	3	2	2	2	3	3	4	3	3	3	4	2	4	3	4	3	102	
312	4	4	4	4	3	3	3	4	4	4	4	4	3	3	3	3	4	4	4	4	4	4	4	4	3	3	3	4	3	3	3	117		
313	3	3	3	3	3	3	3	4	4	4	3	4	3	3	4	3	3	2	2	3	2	3	3	4	4	3	4	4	4	4	4	4	110	
314	3	4	3	3	4	3	3	3	3	4	4	3	4	4	4	3	3	3	4	4	3	4	4	3	4	4	2	3	1	3	3	4	110	
315	4	4	4	4	4	3	4	4	4	4	4	4	4	4	4	4	4	4	4	4	4	4	4	4	4	4	4	4	4	4	4	4	131	
316	3	4	4	4	4	4	3	4	4	4	4	4	3	3	3	3	3	3	3	3	4	4	4	4	4	3	3	3	3	3	3	165		
317	4	4	4	4	4	4	4	4	4	4	4	4	4	4	4	4	4	4	4	4	1	1	3	1	4	4	4	4	4	4	4	4	122	
318	3	4	4	4	4	4	3	4	4	4	4	3	3	3	3	3	3	4	4	4	4	3	3	3	4	1	3	2	3	4	4	4	113	
319	3	3	3	3	3	3	3	3	3	3	3	4	3	3	3	3	4	4	4	4	4	4	4	4	3	3	3	3	3	4	3	4	3	109
320	4	4	3	3	3	4	1	4	3	3	4	2	3	3	3	3	3	4	4	4	4	1	4	3	4	3	3	4	4	4	3	3	108	
321	4	4	4	4	4	4	3	4	4	4	4	3	4	4	3	3	3	3	3	3	3	3	3	3	4	4	4	3	4	4	3	3	116	
322	3	3	2	2	2	2	2	3	3	3	2	3	3	3	3	3	4	3	2	3	3	2	3	3	2	3	3	3	3	4	4	2	4	93
323	3	3	3	3	3	3	3	4	4	4	4	3	3	3	3	3	3	3	3	3	4	4	4	4	4	4	4	4	4	4	3	3	113	
324	3	3	3	2	4	4	2	4	4	4	2	4	3	4	4	4	4	4	2	4	2	4	4	4	4	4	4	3	4	4	4	4	3	116
325	4	4	3	3	4	4	3	3	4	3	4	4	3	4	3	3	3	4	3	3	4	4	4	3	4	4	4	3	3	3	4	4	116	
326	3	3	4	3	4	3	3	4	4	4	4	4	3	3	3	4	3	3	4	4	3	4	3	3	4	4	3	3	3	3	4	4	114	
327	3	3	4	4	4	4	3	4	4	4	2	4	4	4	4	4	3	3	3	3	3	3	3	3	3	4	4	3	4	4	3	3	115	
328	3	3	4	4	4	4	3	4	4	4	4	3	4	4	4	3	3	3	3	3	4	4	4	4	4	4	4	3	3	3	3	4	118	
329	3	3	3	3	4	4	3	3	3	3	3	4	4	4	4	4	2	4	2	4	4	4	3	3	3	3	3	3	3	4	4	4	111	
330	3	3	3	2	3	4	2	4	4	4	2	3	3	3	4	4	2	2	2	2	3	3	2	3	3	3	4	4	4	2	4	100		
331	4	4	3	3	4	3	4	4	3	3	3	4	4	4	4	3	3	3	3	4	3	4	4	4	3	3	4	4	3	3	4	4	115	
332	3	4	4	4	4	4	4	4	4	4	4	4	4	4	4	3	3	2	3	3	3	3	3	3	3	3	3	4	4	4	4	4	117	
333	4	4	2	2	4	2	2	4	4	4	3	3	3	4	4	4	4	4	4	4	3	3	3	3	3	4	4	3	4	4	3	3	4	113
334	3	3	3	3	3	3	3	4	4	3	3	4	4	4	4	4	3	3	4	4	4	4	4	3	3	3	4	3	3	4	4	4	114	
335	3	3	3	2	3	3	2	4	4	4	4	3	3	4	4	3	4	4	4	3	3	3	4	4	4	4	4	4	3	4	4	4	3	113
336	3	4	2	2	3	3	2	4	4	4	4	4	4	4	4	3	3	3	3	3	3	3	3	3	3	3	3	3	4	2	4	4	3	108
337	3	3	3	3	3	3	3	4	4	3	3	4	4	4	4	4	4	3	3	3	4	4	4	4	3	3	3	4	3	3	3	4	4	114



Lampiran 4 Hasil Uji Validitas

**Uji Validitas Relgiusitas**

	<b>Item-Total Statistics</b>			
	Scale Mean if Item Deleted	Scale Variance if Item Deleted	Corrected Item-Total Correlation	Cronbach's Alpha if Item Deleted
ITEM_01	106.70	92.803	.391	.841
ITEM_02	106.67	92.568	.395	.841
ITEM_03	107.02	91.361	.382	.840
ITEM_04	106.96	90.446	.415	.839
ITEM_05	106.92	92.319	.353	.841
ITEM_06	106.90	86.229	.132	.883
ITEM_07	107.22	92.851	.216	.845
ITEM_08	106.44	93.018	.359	.842
ITEM_09	106.44	92.390	.434	.840
ITEM_10	106.47	91.832	.473	.839
ITEM_11	106.79	89.879	.424	.839
ITEM_12	106.65	91.361	.287	.843
ITEM_13	106.60	91.781	.447	.839
ITEM_14	106.51	91.284	.531	.838
ITEM_15	106.52	90.990	.553	.838
ITEM_16	106.53	91.110	.533	.838
ITEM_17	106.74	91.195	.440	.839
ITEM_18	106.94	91.092	.407	.840
ITEM_19	107.26	90.470	.374	.840
ITEM_20	106.93	89.933	.499	.837
ITEM_21	107.16	90.442	.370	.841
ITEM_22	106.89	92.680	.312	.842
ITEM_23	106.51	91.737	.460	.839
ITEM_24	106.73	91.161	.440	.839
ITEM_25	106.60	91.058	.513	.838
ITEM_26	106.74	91.640	.419	.840
ITEM_27	106.60	91.088	.436	.839
ITEM_28	106.77	91.764	.265	.844
ITEM_29	106.62	91.747	.402	.840
ITEM_30	106.63	91.761	.436	.840

ITEM_31	106.60	91.960	.444	.840
ITEM_32	106.74	91.215	.455	.839
ITEM_33	106.58	91.845	.421	.840

### Uji Validitas Kebahagiaan

	Item-Total Statistics			
	Scale Mean if Item Deleted	Scale Variance if Item Deleted	Corrected Item-Total Correlation	Cronbach's Alpha if Item Deleted
ITEM_01	99.45	106.170	.265	.797
ITEM_02	99.41	105.385	.312	.795
ITEM_03	100.96	115.897	-.275	.813
ITEM_04	99.62	103.968	.369	.792
ITEM_05	100.22	106.646	.186	.801
ITEM_06	99.64	103.170	.330	.794
ITEM_07	99.30	105.305	.341	.793
ITEM_08	99.41	103.415	.444	.789
ITEM_09	100.38	119.087	-.335	.826
ITEM_10	99.48	104.923	.267	.797
ITEM_11	98.99	107.616	.246	.797
ITEM_12	99.34	104.363	.387	.792
ITEM_13	99.42	102.679	.448	.789
ITEM_14	99.65	101.484	.440	.788
ITEM_15	99.15	104.085	.430	.790
ITEM_16	98.99	106.366	.368	.793
ITEM_17	99.10	107.809	.243	.797
ITEM_18	99.28	104.596	.360	.793
ITEM_19	99.44	103.163	.379	.791
ITEM_20	99.09	106.655	.315	.795
ITEM_21	99.14	105.614	.417	.792
ITEM_22	99.26	102.944	.477	.788
ITEM_23	99.83	105.278	.249	.798
ITEM_24	99.41	101.011	.481	.786
ITEM_25	99.15	104.180	.464	.789
ITEM_26	99.27	104.836	.425	.791
ITEM_27	99.56	102.747	.428	.789
ITEM_28	99.72	101.516	.415	.790
ITEM_29	99.26	104.591	.363	.792

## Lampiran 5 Hasil Uji Reliabilitas

### Reliabilitas Religiusitas

<b>Reliability Statistics</b>	
Cronbach's	
Alpha	N of Items
.845	33

### Reliabilitas Kebahagiaan

<b>Reliability Statistics</b>	
Cronbach's	
Alpha	N of Items
.800	29

## Lampiran 6 Hasil Uji Normalitas

### One-Sample Kolmogorov-Smirnov Test

		Unstandardized
		Residual
N		337
Normal Parameters <sup>a,b</sup>	Mean	.0000000
	Std. Deviation	10.29991779
Most Extreme Differences	Absolute	.043
	Positive	.032
	Negative	-.043
Test Statistic		.043
Asymp. Sig. (2-tailed)		.200 <sup>c,d</sup>

## Lampiran 7 hasil Uji Linieritas

ANOVA Table

			Sum of		Mean		
			Squares	df	Square	F	Sig.
KEBAHAGIAAN *	Between	(Combined)	7409.608	43	172.316	1.666	.008
RELIGIUSITAS	Groups	Linearity	2060.970	1	2060.970	19.931	.000
		Deviation from Linearity	5348.638	42	127.349	1.232	.165
	Within Groups		30297.033	293	103.403		
	Total		37706.641	336			

## Lampiran 8 Hasil Uji Regresi Sederhana

Model Summary

Model	R	R Square	Adjusted R Square	Std. Error of the Estimate
1	.234 <sup>a</sup>	.055	.052	10.315

a. Predictors: (Constant), X

ANOVA<sup>a</sup>

Model		Sum of Squares	df	Mean Square	F	Sig.
1	Regression	2060.970	1	2060.970	19.369	.000 <sup>b</sup>
	Residual	35645.671	335	106.405		
	Total	37706.641	336			

a. Dependent Variable: Y

b. Predictors: (Constant), X

Coefficients<sup>a</sup>

Model		Unstandardized Coefficients		Standardized Coefficients	t	Sig.
		B	Std. Error	Beta		
1	(Constant)	75.319	6.322		11.913	.000
	X	.252	.057	.234	4.401	.000

a. Dependent Variable: Y

## Lampiran 9 Surat Izin Penelitian



PRODI PSIKOLOGI  
FAKULTAS PSIKOLOGI  
UNIVERSITAS MUHAMMADIYAH GRESIK



Nomor : 116/II.3.UMG/Psi/A/2024

Lamp. : -

Hal : *Ijin Penelitian*

Kepada Yth.  
Direktur Direktorat Penelitian dan Pengabdian Masyarakat  
Universitas Muhammadiyah Gresik  
di

Tempat

*Assalamu'alaikum Wr. Wb.*

Berkenaan dengan Tugas Penyusunan Skripsi oleh mahasiswa Program Studi Psikologi Fakultas Psikologi Universitas Muhammadiyah Gresik, maka kami mohon mahasiswa tersebut di bawah ini :

Nama : Mochammad Ali Masyhudi  
NPM : 200701063  
Semester : VIII (Delapan)  
Alamat : Jl. Masjid Jami Baitul Muttaqin RT 01 RW 01 Leran  
No Telepon : 083165081730  
Judul Skripsi : Pengaruh Religiusitas Terhadap Happiness Pada Mahasiswa Tingkat Akhir Universitas Muhammadiyah Gresik

Kami mengharap bantuan untuk memberikan **Ijin Penelitian** di Unit Biro Administrasi Akademik pada mahasiswa kami dalam melakukan penelitian guna memperoleh bahan-bahan untuk menyusun Skripsi pada perusahaan/instansi yang Bapak/Ibu pimpin. Adapun data yang dibutuhkan adalah **Data Seluruh Mahasiswa Aktif dan Mahasiswa Aktif Tingkat Akhir Universitas Muhammadiyah Gresik.**

Perlu kami sampaikan bahwa bahan-bahan yang diperoleh hanya untuk kepentingan penelitian dan tidak akan dipergunakan untuk hal-hal yang merugikan perusahaan/instansi Bapak/Ibu.

Demikian untuk dimaklumi, atas perhatian dan kerjasamanya, kami sampaikan terima kasih.

*Wassalamu'alaikum Wr. Wb.*

Gresik, 13 Mei 2024

Priangga Amelasasih, S.Psi., M.Si

Tindakan:

1. Arsip



*The Power of Islamic Entrepreneurship*

J. Sunatera 101 Gresik Kota Baru (GKB) Gresik, 61121 Telp. (031) 3951414, Fax. (031) 3952585 Website: <http://www.umg.ac.id>, Email: [info@umg.ac.id](mailto:info@umg.ac.id)







**DPPM**  
UNIVERSITAS MUHAMMADIYAH GRESIK



Nomor : 149/II.3.UMG/DPPM/A/2024  
Lampiran : -  
Hal : **Ijin Penelitian**

Kepada Yth:  
**Ka. BAA**  
Universitas Muhammadiyah Gresik  
Ditempat

**Assalamu'alaikum Warahmatullahi Wabarakatuh**

Puji Syukur kehadiran Allah SWT atas limpahan NikmatNya, Shalawat dan salam semoga senantiasa tercurah bagi teladan mulia sepanjang zaman, Nabi Muhammad SAW.

Sehubungan dengan menindak lanjuti surat masuk nomor : 116/II.3.UMG/Psi/A/2024 perihal permohonan ijin penelitian Skripsi, atas nama mahasiswa dibawah ini:

Nama : Mochammad Ali Masyhudi  
NIM : 200701063  
Semester : 8  
Prodi : Psikologi  
Alamat : Jl.Masjid Jami Baitul Muttaqin Leran RT 01 RW 01  
Judul skripsi : Pengaruh Religiusitas Terhadap Happiness Pada Mahasiswa Tingkat Akhir Universitas Muhammadiyah Gresik.

Perlu disampaikan bahwa DPPM memberikan ijin kepada mahasiswa tersebut untuk melakukan penelitian di BAA Universitas Muhammadiyah Gresik. Data yang dibutuhkan adalah :

**"Data Mahasiswa Aktif Tingkat Akhir Universitas Muhammadiyah Gresik".**

Data yang diberikan kepada mahasiswa tersebut menjadi wewenang BAA.

Demikian permohonan ini disampaikan, atas perhatian dan kerjasamanya kami sampaikan terima kasih.


**Wassalamu'alaikum Wa Rahmatullaahi Wa Barakatuh.**

Gresik, 14 Mei 2024  
Direktur DPPM



**Dr. Sukaris, SE., M.S.M**  
NIP : 031.10506119

Tembusan :  
- Arsip



*The Power of Islamic Entrepreneurship*

Jl. Sutolera 101 Gresik Kota Baru (GKB) Gresik, 61121 Telp. (031) 3951414, Fax (031) 3952585 Website: <http://www.umg.ac.id>, Email: [info@umg.ac.id](mailto:info@umg.ac.id)

CS (2024/05/14 10:00:00)



# Plagiarism Checker X Originality Report

**Similarity Found: 16%**


Date: Kamis, Juli 04, 2024

Statistics: 1178 words Plagiarized / 7144 Total words


Remarks: Low Plagiarism Detected - Your Document needs Optional Improvement.

---

PENGARUH RELIGIUSITAS TERHADAP **KEBAHAGIAAN PADA MAHASISWA TINGKAT AKHIR UNIVERSITAS MUHAMMADIYAH GRESIK** SKRIPSI / Disusun Oleh: Mochammad Ali Masyhudi 200701063 **FAKULTAS PSIKOLOGI UNIVERSITAS MUHAMMADIYAH GRESIK** 2024



## Lampiran 11 Kartu Bimbingan



**PRODI PSIKOLOGI - FAKULTAS PSIKOLOGI**  
**UNIVERSITAS MUHAMMADIYAH GRESIK**  
 Jl. Sumatra No.101 GKB Telp. (031) 3951414 Gresik

---

**BERITA ACARA BIMBINGAN SKRIPSI**

**A. IDENTITAS**

Judul Skripsi : Pengaruh Religiusitas Terhadap Kebahagiaan Mahasiswa Tingkat Akhir Universitas Muhammadiyah Gresik			
Nama Mahasiswa	: Mochammad Ali Masyudi	Tanggal Pengajuan	: 27 Mei 2024
NIM	: 200701063	Periode Bimbingan	: Semester Genap TA. 2023 - 2024
Prodi	: Psikologi	Pembimbing I	: Muhimmatul Hasanah, S.Psi., M.A
Fakultas	: Psikologi	Pembimbing II	: Asti Candrasari C.P., M.Psi., Psikolog

**B. KONSULTASI DENGAN PEMBIMBING I :**

TANGGAL	PERMASALAHAN	SARAN	PARAF PEMBIMBING	PARAF MAHASISWA
7 NOV 2023	Penyusunan Progres			
16 NOV 2023	BAB 1-3	Revisi		
29 APR 11	Revisi BAB 1-3	direvisi logo		
6 Mei	BAB 1-3	Revisi BAB 1-3		
13 Mei	BAB 1-3	Revisi		
27 Mei	BAB 1-3	Revisi		
20 Jun	BAB 1-3	Revisi		
3 Juni	Alat ukur	Revisi		
6 Juni	Alat ukur dan pembuatan form	segera membuat link dan deskripsi		
27 JUN	BAB 1-4	segera dianalisis		
1 Juli	BAB 4 dan 5	Revisi		
3 Juli	BAB 1-5	Tata tulis diperbaiki lagi Revisi		

**Catatan:**

- Mahasiswa wajib membawa Form. Bimbingan Skripsi setiap kali melakukan konsultasi dengan pembimbing skripsi
- Dosen Pembimbing berhak tidak melayani konsultasi jika mahasiswa tidak membawa Form. Bimbingan Skripsi

C. KONSULTASI DENGAN PEMBIMBING II :

TANGGAL	PERMASALAHAN	SARAN	PARAF PEMBIMBING	PARAF MAHASISWA
23 Mei 2024	Penyempurnaan Progres Pembuatan angket		✓	
29 Mei 2024	Bab I Identifikasi masalah	dicari diperbaiki lagi	✓	
4 JUNI 2024	Penyempurnaan Progres pada alat ukur yang terkendala		✓	
2 Juli 2024	Progres Bab 1 - 5	Segera diperbaiki tabel dan tata tulisnya	✓	
3 Juli 2024	Bab 1-5	Pembahasan dan Kesimpulan ACC	✓	

D. PERSETUJUAN SKRIPSI SIAP DIUJIKAN :

Pembimbing Skripsi	Nama	Hari / Tanggal	Tanda Tangan
Pembimbing I	Muhammad Hasanah, S.Psi., M.A		
Pembimbing II	Asti Candrasari C.P., M.Psi., Psikolog	3/7 '24	

Gresik, 27 Mei 2024  
Mengetahui,  
Ka. Prodi Psikologi

Priangga Amelasasih, S.Psi., M.Si

## Lampiran 12 Frekuensi jawaban responden

**ITEM\_01**

		Frequency	Percent	Valid Percent	Cumulative Percent
Valid	3	209	62.0	62.0	62.0
	4	128	38.0	38.0	100.0
	Total	337	100.0	100.0	

**ITEM\_02**

		Frequency	Percent	Valid Percent	Cumulative Percent
Valid	2	3	.9	.9	.9
	3	195	57.9	57.9	58.8
	4	139	41.2	41.2	100.0
	Total	337	100.0	100.0	

**ITEM\_03**

		Frequency	Percent	Valid Percent	Cumulative Percent
Valid	1	1	.3	.3	.3
	2	64	19.0	19.0	19.3
	3	189	56.1	56.1	75.4
	4	83	24.6	24.6	100.0
	Total	337	100.0	100.0	

**ITEM\_04**

		Frequency	Percent	Valid Percent	Cumulative Percent
Valid	1	5	1.5	1.5	1.5
	2	56	16.6	16.6	18.1
	3	170	50.4	50.4	68.5
	4	106	31.5	31.5	100.0
	Total	337	100.0	100.0	

**ITEM\_05**

		Frequency	Percent	Valid Percent	Cumulative Percent
Valid	1	3	.9	.9	.9
	2	28	8.3	8.3	9.2
	3	220	65.3	65.3	74.5
	4	86	25.5	25.5	100.0
	Total	337	100.0	100.0	

**ITEM\_06**

		Frequency	Percent	Valid Percent	Cumulative Percent
Valid	1	8	2.4	2.4	2.4
	2	50	14.8	14.8	17.2
	3	194	57.6	57.6	74.8
	4	84	24.9	24.9	99.7
	42	1	.3	.3	100.0
	Total	337	100.0	100.0	

**ITEM\_07**

		Frequency	Percent	Valid Percent	Cumulative Percent
Valid	1	21	6.2	6.2	6.2
	2	67	19.9	19.9	26.1
	3	189	56.1	56.1	82.2
	4	60	17.8	17.8	100.0
	Total	337	100.0	100.0	

**ITEM\_08**

		Frequency	Percent	Valid Percent	Cumulative Percent
Valid	2	2	.6	.6	.6
	3	121	35.9	35.9	36.5
	4	214	63.5	63.5	100.0
	Total	337	100.0	100.0	

**ITEM\_09**

		Frequency	Percent	Valid Percent	Cumulative Percent
Valid	2	1	.3	.3	.3
	3	120	35.6	35.6	35.9
	4	216	64.1	64.1	100.0
	Total	337	100.0	100.0	

**ITEM\_10**

		Frequency	Percent	Valid Percent	Cumulative Percent
Valid	2	3	.9	.9	.9
	3	127	37.7	37.7	38.6
	4	207	61.4	61.4	100.0
	Total	337	100.0	100.0	

**ITEM\_11**

		Frequency	Percent	Valid Percent	Cumulative Percent
Valid	1	13	3.9	3.9	3.9
	2	30	8.9	8.9	12.8
	3	145	43.0	43.0	55.8
	4	149	44.2	44.2	100.0
	Total	337	100.0	100.0	

**ITEM\_12**

		Frequency	Percent	Valid Percent	Cumulative Percent
Valid	1	21	6.2	6.2	6.2
	2	16	4.7	4.7	11.0
	3	102	30.3	30.3	41.2
	4	198	58.8	58.8	100.0
	Total	337	100.0	100.0	

**ITEM\_13**

		Frequency	Percent	Valid Percent	Cumulative Percent
Valid	1	1	.3	.3	.3
	2	4	1.2	1.2	1.5
	3	167	49.6	49.6	51.0
	4	165	49.0	49.0	100.0
	Total	337	100.0	100.0	

#### ITEM\_14

		Frequency	Percent	Valid Percent	Cumulative Percent
Valid	2	2	.6	.6	.6
	3	142	42.1	42.1	42.7
	4	193	57.3	57.3	100.0
	Total	337	100.0	100.0	

#### ITEM\_15

		Frequency	Percent	Valid Percent	Cumulative Percent
Valid	2	3	.9	.9	.9
	3	145	43.0	43.0	43.9
	4	189	56.1	56.1	100.0
	Total	337	100.0	100.0	

#### ITEM\_17

		Frequency	Percent	Valid Percent	Cumulative Percent
Valid	1	4	1.2	1.2	1.2
	2	13	3.9	3.9	5.0
	3	187	55.5	55.5	60.5
	4	133	39.5	39.5	100.0
	Total	337	100.0	100.0	

#### ITEM\_18

		Frequency	Percent	Valid Percent	Cumulative Percent
Valid	1	5	1.5	1.5	1.5



	2	39	11.6	11.6	13.1
	3	197	58.5	58.5	71.5
	4	96	28.5	28.5	100.0
	Total	337	100.0	100.0	

**ITEM\_19**

		Frequency	Percent	Valid Percent	Cumulative Percent
Valid	1	13	3.9	3.9	3.9
	2	103	30.6	30.6	34.4
	3	155	46.0	46.0	80.4
	4	66	19.6	19.6	100.0
	Total	337	100.0	100.0	

**ITEM\_20**

		Frequency	Percent	Valid Percent	Cumulative Percent
Valid	1	5	1.5	1.5	1.5
	2	39	11.6	11.6	13.1
	3	195	57.9	57.9	70.9
	4	98	29.1	29.1	100.0
	Total	337	100.0	100.0	

**ITEM\_21**

		Frequency	Percent	Valid Percent	Cumulative Percent
Valid	1	12	3.6	3.6	3.6
	2	87	25.8	25.8	29.4
	3	157	46.6	46.6	76.0
	4	81	24.0	24.0	100.0
	Total	337	100.0	100.0	

**ITEM\_22**

		Frequency	Percent	Valid Percent	Cumulative Percent
Valid	1	6	1.8	1.8	1.8
	2	18	5.3	5.3	7.1

	3	220	65.3	65.3	72.4
	4	93	27.6	27.6	100.0
	Total	337	100.0	100.0	

#### ITEM\_23

		Frequency	Percent	Valid Percent	Cumulative Percent
Valid	1	1	.3	.3	.3
	2	3	.9	.9	1.2
	3	137	40.7	40.7	41.8
	4	196	58.2	58.2	100.0
	Total	337	100.0	100.0	

#### ITEM\_24

		Frequency	Percent	Valid Percent	Cumulative Percent
Valid	1	1	.3	.3	.3
	2	22	6.5	6.5	6.8
	3	172	51.0	51.0	57.9
	4	142	42.1	42.1	100.0
	Total	337	100.0	100.0	

#### ITEM\_25

		Frequency	Percent	Valid Percent	Cumulative Percent
Valid	2	8	2.4	2.4	2.4
	3	162	48.1	48.1	50.4
	4	167	49.6	49.6	100.0
	Total	337	100.0	100.0	

#### ITEM\_26

		Frequency	Percent	Valid Percent	Cumulative Percent
Valid	1	2	.6	.6	.6
	2	14	4.2	4.2	4.7
	3	188	55.8	55.8	60.5

	4	133	39.5	39.5	100.0
	Total	337	100.0	100.0	

**ITEM\_27**

		Frequency	Percent	Valid Percent	Cumulative Percent
Valid	1	6	1.8	1.8	1.8
	2	7	2.1	2.1	3.9
	3	148	43.9	43.9	47.8
	4	176	52.2	52.2	100.0
	Total	337	100.0	100.0	

**ITEM\_28**

		Frequency	Percent	Valid Percent	Cumulative Percent
Valid	1	17	5.0	5.0	5.0
	2	31	9.2	9.2	14.2
	3	124	36.8	36.8	51.0
	4	165	49.0	49.0	100.0
	Total	337	100.0	100.0	

**ITEM\_29**

		Frequency	Percent	Valid Percent	Cumulative Percent
Valid	1	3	.9	.9	.9
	2	9	2.7	2.7	3.6
	3	157	46.6	46.6	50.1
	4	168	49.9	49.9	100.0
	Total	337	100.0	100.0	

**ITEM\_30**

		Frequency	Percent	Valid Percent	Cumulative Percent
Valid	1	1	.3	.3	.3
	2	7	2.1	2.1	2.4
	3	171	50.7	50.7	53.1
	4	158	46.9	46.9	100.0
	Total	337	100.0	100.0	

		ITEM_31			
		Frequency	Percent	Valid Percent	Cumulative Percent
Valid	2	4	1.2	1.2	1.2
	3	169	50.1	50.1	51.3
	4	164	48.7	48.7	100.0
	Total	337	100.0	100.0	

		ITEM_32			
		Frequency	Percent	Valid Percent	Cumulative Percent
Valid	2	21	6.2	6.2	6.2
	3	182	54.0	54.0	60.2
	4	134	39.8	39.8	100.0
	Total	337	100.0	100.0	

		ITEM_33			
		Frequency	Percent	Valid Percent	Cumulative Percent
Valid	1	1	.3	.3	.3
	2	8	2.4	2.4	2.7
	3	150	44.5	44.6	47.3
	4	177	52.5	52.7	100.0
	Total	336	99.7	100.0	
Missing	System	1	.3		
Total		337	100.0		

**Lampiran** Frekuensi Jawaban Skala Kebahagiaan

		ITEM_01			
		Frequency	Percent	Valid Percent	Cumulative Percent
Valid	1	10	3.0	3.0	3.0
	2	43	12.8	12.8	15.7
	3	59	17.5	17.5	33.2
	4	189	56.1	56.1	89.3
	5	36	10.7	10.7	100.0

Total	337	100.0	100.0
-------	-----	-------	-------

**ITEM\_02**

		Frequency	Percent	Valid Percent	Cumulative Percent
Valid	1	7	2.1	2.1	2.1
	2	43	12.8	12.8	14.8
	3	62	18.4	18.4	33.2
	4	183	54.3	54.3	87.5
	5	42	12.5	12.5	100.0
Total		337	100.0	100.0	

**ITEM\_03**

		Frequency	Percent	Valid Percent	Cumulative Percent
Valid	1	51	15.1	15.1	15.1
	2	231	68.5	68.5	83.7
	3	34	10.1	10.1	93.8
	4	21	6.2	6.2	100.0
Total		337	100.0	100.0	

**ITEM\_04**

		Frequency	Percent	Valid Percent	Cumulative Percent
Valid	1	10	3.0	3.0	3.0
	2	60	17.8	17.8	20.8
	3	76	22.6	22.6	43.3
	4	163	48.4	48.4	91.7
	5	28	8.3	8.3	100.0
Total		337	100.0	100.0	

**ITEM\_05**

		Frequency	Percent	Valid Percent	Cumulative Percent
Valid	1	36	10.7	10.7	10.7
	2	127	37.7	37.7	48.4
	3	51	15.1	15.1	63.5

**ITEM\_08**

		Frequency	Percent	Valid Percent	Cumulative Percent
Valid	1	8	2.4	2.4	2.4
	2	38	11.3	11.3	13.6
	3	58	17.2	17.2	30.9
	4	202	59.9	59.9	90.8
	5	31	9.2	9.2	100.0
	Total	337	100.0	100.0	
	4	109	32.3	32.3	95.8
	5	14	4.2	4.2	100.0
	Total	337	100.0	100.0	

**ITEM\_06**

		Frequency	Percent	Valid Percent	Cumulative Percent
Valid	1	24	7.1	7.1	7.1
	2	68	20.2	20.2	27.3
	3	41	12.2	12.2	39.5
	4	161	47.8	47.8	87.2
	5	43	12.8	12.8	100.0
	Total	337	100.0	100.0	

**ITEM\_07**

		Frequency	Percent	Valid Percent	Cumulative Percent
Valid	1	5	1.5	1.5	1.5
	2	38	11.3	11.3	12.8
	3	42	12.5	12.5	25.2
	4	208	61.7	61.7	86.9
	5	44	13.1	13.1	100.0
	Total	337	100.0	100.0	

**ITEM\_09**

		Frequency	Percent	Valid Percent	Cumulative Percent
Valid	1	42	12.5	12.5	12.5
	2	143	42.4	42.4	54.9

	3	56	16.6	16.6	71.5
	4	81	24.0	24.0	95.5
	5	15	4.5	4.5	100.0
	Total	337	100.0	100.0	

**ITEM\_10**

		Frequency	Percent	Valid Percent	Cumulative Percent
Valid	1	19	5.6	5.6	5.6
	2	53	15.7	15.7	21.4
	3	42	12.5	12.5	33.8
	4	168	49.9	49.9	83.7
	5	55	16.3	16.3	100.0
	Total	337	100.0	100.0	

**ITEM\_11**

		Frequency	Percent	Valid Percent	Cumulative Percent
Valid	1	1	.3	.3	.3
	2	22	6.5	6.5	6.8
	3	23	6.8	6.8	13.6
	4	205	60.8	60.8	74.5
	5	86	25.5	25.5	100.0
	Total	337	100.0	100.0	

**ITEM\_12**

		Frequency	Percent	Valid Percent	Cumulative Percent
Valid	1	6	1.8	1.8	1.8
	2	40	11.9	11.9	13.6
	3	47	13.9	13.9	27.6
	4	204	60.5	60.5	88.1
	5	40	11.9	11.9	100.0
	Total		337	100.0	100.0

**ITEM\_13**

		Frequency	Percent	Valid Percent	Cumulative Percent
Valid	1	9	2.7	2.7	2.7
	2	49	14.5	14.5	17.2
	3	42	12.5	12.5	29.7
	4	201	59.6	59.6	89.3
	5	36	10.7	10.7	100.0
	Total		337	100.0	100.0

**ITEM\_14**

		Frequency	Percent	Valid Percent	Cumulative Percent
Valid	1	17	5.0	5.0	5.0
	2	75	22.3	22.3	27.3
	3	37	11.0	11.0	38.3
	4	178	52.8	52.8	91.1
	5	30	8.9	8.9	100.0
	Total		337	100.0	100.0

**ITEM\_15**

		Frequency	Percent	Valid Percent	Cumulative Percent
Valid	1	4	1.2	1.2	1.2
	2	27	8.0	8.0	9.2
	3	37	11.0	11.0	20.2
	4	205	60.8	60.8	81.0
	5	64	19.0	19.0	100.0
	Total		337	100.0	100.0



**ITEM\_17**

		Frequency	Percent	Valid Percent	Cumulative Percent
Valid	1	1	.3	.3	.3
	2	29	8.6	8.6	8.9
	3	16	4.7	4.7	13.6
	4	236	70.0	70.0	83.7
	5	55	16.3	16.3	100.0
	Total	337	100.0	100.0	

**ITEM\_18**

		Frequency	Percent	Valid Percent	Cumulative Percent
Valid	1	8	2.4	2.4	2.4
	2	39	11.6	11.6	13.9
	3	30	8.9	8.9	22.8
	4	212	62.9	62.9	85.8
	5	48	14.2	14.2	100.0
	Total	337	100.0	100.0	

**ITEM\_19**

		Frequency	Percent	Valid Percent	Cumulative Percent
Valid	1	8	2.4	2.4	2.4
	2	64	19.0	19.0	21.4
	3	36	10.7	10.7	32.0
	4	177	52.5	52.5	84.6
	5	52	15.4	15.4	100.0
	Total	337	100.0	100.0	

		ITEM_20			
		Frequency	Percent	Valid Percent	Cumulative Percent
Valid	1	4	1.2	1.2	1.2
	2	21	6.2	6.2	7.4
	3	22	6.5	6.5	13.9
	4	234	69.4	69.4	83.4
	5	56	16.6	16.6	100.0
	Total	337	100.0	100.0	

		ITEM_20			
		Frequency	Percent	Valid Percent	Cumulative Percent
Valid	1	4	1.2	1.2	1.2
	2	21	6.2	6.2	7.4
	3	22	6.5	6.5	13.9
	4	234	69.4	69.4	83.4
	5	56	16.6	16.6	100.0
	Total	337	100.0	100.0	

		ITEM_22			
		Frequency	Percent	Valid Percent	Cumulative Percent
Valid	1	6	1.8	1.8	1.8
	2	33	9.8	9.8	11.6
	3	42	12.5	12.5	24.0
	4	207	61.4	61.4	85.5
	5	49	14.5	14.5	100.0
	Total	337	100.0	100.0	

**ITEM\_23**

		Frequency	Percent	Valid Percent	Cumulative Percent
Valid	1	20	5.9	5.9	5.9
	2	94	27.9	27.9	33.8
	3	49	14.5	14.5	48.4
	4	146	43.3	43.3	91.7
	5	28	8.3	8.3	100.0
Total		337	100.0	100.0	

**ITEM\_24**

		Frequency	Percent	Valid Percent	Cumulative Percent
Valid	1	7	2.1	2.1	2.1
	2	67	19.9	19.9	22.0
	3	29	8.6	8.6	30.6
	4	178	52.8	52.8	83.4
	5	56	16.6	16.6	100.0
Total		337	100.0	100.0	

**ITEM\_25**

		Frequency	Percent	Valid Percent	Cumulative Percent
Valid	1	4	1.2	1.2	1.2
	2	22	6.5	6.5	7.7
	3	35	10.4	10.4	18.1
	4	224	66.5	66.5	84.6
	5	52	15.4	15.4	100.0
Total		337	100.0	100.0	

**ITEM\_26**

		Frequency	Percent	Valid Percent	Cumulative Percent
Valid	1	4	1.2	1.2	1.2
	2	23	6.8	6.8	8.0
	3	59	17.5	17.5	25.5
	4	215	63.8	63.8	89.3
	5	36	10.7	10.7	100.0
	Total		337	100.0	100.0

**ITEM\_27**

		Frequency	Percent	Valid Percent	Cumulative Percent
Valid	1	11	3.3	3.3	3.3
	2	57	16.9	16.9	20.2
	3	62	18.4	18.4	38.6
	4	177	52.5	52.5	91.1
	5	30	8.9	8.9	100.0
	Total		337	100.0	100.0

**ITEM\_28**

		Frequency	Percent	Valid Percent	Cumulative Percent
Valid	1	18	5.3	5.3	5.3
	2	86	25.5	25.5	30.9
	3	45	13.4	13.4	44.2
	4	150	44.5	44.5	88.7
	5	38	11.3	11.3	100.0
	Total		337	100.0	100.0

**ITEM\_29**

		Frequency	Percent	Valid Percent	Cumulative Percent
Valid	1	7	2.1	2.1	2.1
	2	35	10.4	10.4	12.5
	3	40	11.9	11.9	24.3
	4	200	59.3	59.3	83.7
	5	55	16.3	16.3	100.0

Total	337	100.0	100.0
-------	-----	-------	-------

## Lampiran 13 Tabulasi silang “Jenis Kelamin”

Gender			KEBAHAGIAAN			Total	
			RENDAH	SEDANG	TINGGI		
Laki-laki	Count		69	66	24	159	
	Expected Count		78.3	62.3	18.4	159.0	
	% within Gender		43.4%	41.5%	15.1%	100.0%	
	% within KEBAHAGIAAN		41.6%	50.0%	61.5%	47.2%	
	% of Total		20.5%	19.6%	7.1%	47.2%	
	Perempuan	Count		97	66	15	178
		Expected Count		87.7	69.7	20.6	178.0
		% within Gender		54.5%	37.1%	8.4%	100.0%
		% within KEBAHAGIAAN		58.4%	50.0%	38.5%	52.8%
		% of Total		28.8%	19.6%	4.5%	52.8%
Total	Count		166	132	39	337	
	Expected Count		166.0	132.0	39.0	337.0	
	% within Gender		49.3%	39.2%	11.6%	100.0%	
	% within KEBAHAGIAAN		100.0%	100.0%	100.0%	100.0%	
	% of Total		49.3%	39.2%	11.6%	100.0%	

GRESIK

Lampiran 14 Tabulasi Silang “Usia”

		KEBAHAGIAAN				
		RENDAH	SEDANG	TINGGI	Total	
Usia	20	Count	12	4	2	18
		Expected Count	8.9	7.1	2.1	18.0
		% within Usia	66.7%	22.2%	11.1%	100.0%
		% within KEBAHAGIAAN	7.2%	3.0%	5.1%	5.3%
		% of Total	3.6%	1.2%	0.6%	5.3%
21		Count	65	47	14	126
		Expected Count	62.1	49.4	14.6	126.0
		% within Usia	51.6%	37.3%	11.1%	100.0%
		% within KEBAHAGIAAN	39.2%	35.6%	35.9%	37.4%
		% of Total	19.3%	13.9%	4.2%	37.4%
22		Count	71	57	11	139
		Expected Count	68.5	54.4	16.1	139.0
		% within Usia	51.1%	41.0%	7.9%	100.0%
		% within KEBAHAGIAAN	42.8%	43.2%	28.2%	41.2%
		% of Total	21.1%	16.9%	3.3%	41.2%
23		Count	11	16	9	36
		Expected Count	17.7	14.1	4.2	36.0
		% within Usia	30.6%	44.4%	25.0%	100.0%
		% within KEBAHAGIAAN	6.6%	12.1%	23.1%	10.7%
		% of Total	3.3%	4.7%	2.7%	10.7%
24		Count	5	7	2	14
		Expected Count	6.9	5.5	1.6	14.0
		% within Usia	35.7%	50.0%	14.3%	100.0%
		% within KEBAHAGIAAN	3.0%	5.3%	5.1%	4.2%

	% of Total	1.5%	2.1%	0.6%	4.2%
25	Count	2	1	1	4
	Expected Count	2.0	1.6	.5	4.0
	% within Usia	50.0%	25.0%	25.0%	100.0%
	% within KEBAHAGIAAN	1.2%	0.8%	2.6%	1.2%
	% of Total	0.6%	0.3%	0.3%	1.2%
Total	Count	166	132	39	337
	Expected Count	166.0	132.0	39.0	337.0
	% within Usia	49.3%	39.2%	11.6%	100.0%
	% within KEBAHAGIAAN	100.0%	100.0%	100.0%	100.0%
	% of Total	49.3%	39.2%	11.6%	100.0%

Lampiran 15 Tabulasi Silang “Semester”

		KEBAHAGIAAN				
		RENDAH	SEDANG	TINGGI	Total	
Semester	6	Count	82	53	16	151
		Expected Count	74.4	59.1	17.5	151.0
		% within Semester	54.3%	35.1%	10.6%	100.0%
		% within KEBAHAGIAAN	49.4%	40.2%	41.0%	44.8%
		% of Total	24.3%	15.7%	4.7%	44.8%
8	Count	81	62	22	165	
	Expected Count	81.3	64.6	19.1	165.0	
	% within Semester	49.1%	37.6%	13.3%	100.0%	
	% within KEBAHAGIAAN	48.8%	47.0%	56.4%	49.0%	
	% of Total	24.0%	18.4%	6.5%	49.0%	
10	Count	3	16	1	20	
	Expected Count	9.9	7.8	2.3	20.0	

	% within Semester	15.0%	80.0%	5.0%	100.0%
	% within KEBAHAGIAAN	1.8%	12.1%	2.6%	5.9%
	% of Total	0.9%	4.7%	0.3%	5.9%
14	Count	0	1	0	1
	Expected Count	.5	.4	.1	1.0
	% within Semester	0.0%	100.0%	0.0%	100.0%
	% within KEBAHAGIAAN	0.0%	0.8%	0.0%	0.3%
	% of Total	0.0%	0.3%	0.0%	0.3%
Total	Count	166	132	39	337
	Expected Count	166.0	132.0	39.0	337.0
	% within Semester	49.3%	39.2%	11.6%	100.0%
	% within KEBAHAGIAAN	100.0%	100.0%	100.0%	100.0%
	% of Total	49.3%	39.2%	11.6%	100.0%

