

LAMPIRAN

Lampiran 1 Surat Izin Penelitian



PRODI PSIKOLOGI
FAKULTAS PSIKOLOGI
UNIVERSITAS MUHAMMADIYAH GRESIK



Nomor : 112/Il.3.UMG/Psi/A/2024
Lamp. : -
Hal : *Ijin Penelitian*

Kepada Yth.
Kepala SMA Negeri 1 Kedamean
Jl. Raya Slempit No. 2 Kec. Kedamean, Kab. Gresik
di
Tempat

Assalamu'alaikum Wr. Wb.

Berkenaan dengan Tugas Penyusunan Skripsi oleh mahasiswa Program Studi Psikologi Fakultas Psikologi Universitas Muhammadiyah Gresik, maka kami mohon mahasiswa tersebut di bawah ini :

Nama	: Anggi Natasya
NPM	: 200701017
Semester	: VIII (Delapan)
Alamat	: Ds. Ngepung RT.06/ RW.02 Kec. Kedamean
No Telepon	: 085749463397
Judul Skripsi	: Pengaruh Kontrol Diri Terhadap Kecanduan Media Sosial Dengan Mediasi Keterampilan Sosial Pada Siswa SMA Negeri X

Kami mengharap bantuan untuk memberikan **Ijin Penelitian** pada mahasiswa kami dalam melakukan penelitian guna memperoleh bahan-bahan untuk menyusun Skripsi pada perusahaan/instansi yang Bapak/Ibu pimpin. . Adapun teknik pengambilan data yang dilakukan adalah **Wawancara dan Pengambilan Data**.

Perlu kami sampaikan bahwa bahan-bahan yang diperoleh hanya untuk kepentingan penelitian dan tidak akan dipergunakan untuk hal-hal yang merugikan perusahaan/instansi Bapak/Ibu.

Demikian untuk dimaklumi, atas perhatian dan kerjasamanya, kami sampaikan terima kasih.

Wassalamu'alaikum Wr. Wb.

Gresik, 06 Mei 2024



Prianggi Amelasasih, S.Psi., M.Si

Tindakan:s

1. Arsip

Lampiran 2 Plagiasi Checker



Plagiarism Checker X Originality Report

Similarity Found: 14%

Date: Kamis, Juli 04, 2024

Statistics: 1973 words Plagiarized / 14543 Total words

Remarks: Low Plagiarism Detected - Your Document needs Optional Improvement.

BAB I PENDAHULUAN Latar Belakang Berkembangnya teknologi di era globalisasi ini memberi dampak yang nyata bagi kehidupan manusia terutama pada remaja sekarang. Kehidupan manusia terutama remaja sekarang dibantu oleh sarana prasarana yang semakin berkembang maju. Semua orang sekarang dapat mengakses informasi dengan cepat melalui media sosial. Media sosial banyak digunakan oleh jutaan orang dari seluruh Indonesia bahkan diseluruh dunia. Media sosial mempermudah setiap orang untuk mengakses dengan mudah dan cepat.

Menurut Judita Haberman (2021) mengatakan bahwa media sosial adalah bagian dari media online atau dunia maya di mana pengguna dapat dengan mudah berinteraksi dan berbagi informasi yang digunakan untuk bersosialisasi, baik secara individu maupun kelompok. Berdasarkan survey kepada generasi muda di Indonesia pada bulan Mei sampai bulan Juli 2020 yang dilakukan oleh CNN Indonesia, hasilnya 19,3% remaja dan 14,4% dewasa muda kecanduan internet. Sebanyak 2.933 remaja mengalami peningkatan durasi online dari 7,27 jam menjadi 11,6 jam per hari. Dan sekitar 4.734 dewasa muda atau orang-orang yang berusia 20 tahun juga mengalami peningkatan durasi online menjadi 10 jam per hari selama pandemi.

Sebagian besar waktu yang digunakan adalah untuk bermain game online dan media sosial. Selain itu sebuah survey menunjukkan waktu yang digunakan orang untuk media sosial meningkat hingga rata-rata 60% selama 7 tahun terakhir. Perusahaan riset GlobalWebIndex di London menganalisa data dari 45 pasar internet terbesar dunia dan memperkirakan bahwa waktu yang dialokasikan setiap orang untuk media sosial meningkat 90 menit per hari pada tahun 2012 menjadi 143 menit pada tiga bulan pertama tahun 2019 (dilansir dari CNN Indonesia, 2021). Penggunaan besar media sosial di tingkat regional dan nasional.

Lampiran 3 Kartu Bimbingan



PRODI PSIKOLOGI - FAKULTAS PSIKOLOGI
UNIVERSITAS MUHAMMADIYAH GRESIK
Jl. Sumatra No.101 GKB Telp. (031) 3951414 Gresik

BERITA ACARA BIMBINGAN SKRIPSI

A. IDENTITAS

Judul Skripsi : Pengaruh Kontrol Diri Terhadap Kecanduan Media Sosial Dengan Mediasi Keterampilan Sosial Pada Siswa SMA Negeri X		Tanggal Pengujian : 25 Juni 2024
Nama Mahasiswa : Anggi Natasya		Periode Bimbingan : Semester Genap IA. 2023 - 2024
NIM : 200701017		Pembimbing I : Dr. Asri Rejeki, MM, Psikolog
Prodi : Psikologi		Pembimbing II : Dra. DRE. Haniwati, M.Si, Psikolog
Fakultas : Psikologi		





B. KONSULTASI DENGAN PEMBIMBING I:

TANGGAL	PERMASALAHAN	SARAN	PARAF PEMBIMBING	PARAF MAHASISWA
26/05/2023	Judul - Membandingkan Keterbaruan	- Mengubah Judul - Mengganti Perbandingan dengan Penelitian Tersebut	Ji.F.	Ar
23/06/2023	- Teori - Alat ukur kecanduan media sosial	- Menambah Teori - Menerjemahkan alat ukur	Ji.F.	Ar
26/09/2023	Alat ukur keterampilan sosial	membuat alat ukur keterampilan sosial	Ji.F.	Ar
18/10/2023	Expert Judgment Kecanduan media sosial	-	Ji.F.	Ar
07/11/2023	Ranvi alat ukur keterampilan sosial	- unfovo tidak harus kebanikan Fano - unfovo boleh hanya L item	Ji.F.	Ar
15/11/2023	Acc alat ukur keterampilan sosial	-	Ji.F.	Ar
13/11/2023	Kriteria subjek	harus menuliskan kriteria subjek	Ji.F.	Ar
26/2023/01	Kriteria kecanduan	menambahkan kriteria kecanduan di bab 1	Ji.F.	Ar
14/05/2024	Validitas dan Reliabilitas	mencantumkan Kriteria Validitas 2 Sampel dan sumber:	Ji.F.	Ar
17/05/2024	Pembahasan	ditambahkan dengan teori yang dipakai	Ji.F.	Ar
29/05/2024	Saran	diambil dari item	Ji.F.	Ar
03/07/2024	ACC	-	Ji.F.	Ar



Catatan:

- Mahasiswa wajib membawa Form. Bimbingan Skripsi setiap kali melakukan konsultasi dengan pembimbing skripsi I
- Dosen Pembimbing bertek tidak melayani konsultasi jika mahasiswa tidak membawa Form. Bimbingan Skripsi

C. KONSULTASI DENGAN PEMBIMBING II :

TANGGAL	PERMASALAHAN	SARAN	PARAF PEMBIMBING	PARAF MAHASISWA
18/2023 12	menampilkan data wawancara cara inform consent	sebuti jumlah subjek yang menjawab - dit Perbaiki		
30/2024 08	ACC	-		

D. PERSETUJUAN SKRIPSI SIAP DILUHKAN :

Pembimbing Skripsi	Nama	Hari / Tanggal	Tanda Tangan
Pembimbing I	Dr. Asri Rejeki, MM., Psikolog	Rabu, 3-7-2024	
Pembimbing II	Dra. DRE. Hanawati, M.Si., Psikolog	Jumat, 30-08-2024	

Gresik, 25 Juni 2024
Mengetahui,
Ka. Prodi Psikologi

Priangi Amelasah, S.Psi., M.Si

Lampiran 4 Expert Judgment

SURAT PERSETUJUAN EXPERT JUDGMENT

Nama : Dr. Asri Rejeki, MM., Psikolog
Pekerjaan : Dosen Tetap dan Kepala Laboratorium Psikologi Universitas Muhammadiyah Gresik
Instansi : Fakultas Psikologi Universitas Muhammadiyah Gresik

Dengan ini menyatakan instrument/alat ukur Kecanduan Media Sosial dan Keterampilan Sosial pada penelitian "Pengaruh Kontrol Diri Terhadap Kecanduan Media Sosial Dengan Mediasi Keterampilan Sosial Pada Siswa SMA Negeri X".

Nama : Anggi Natasya
NIM : 200701017
Program Studi : Psikologi

Dapat (disetujui dengan perbaikan) dan layak digunakan dalam penelitian. Demikian surat persetujuan ini dibuat agar dapat dipergunakan sebagaimana mestinya.

Gresik, 13 Desember 2023

Expert Judgment,



Dr. Asri Rejeki, MM., Psikolog

SURAT PERSETUJUAN EXPERT JUDGMENT

Nama : Dra. D.R.E Haniwati, M.Si., Psikolog
Pekerjaan : Dosen Fakultas Psikologi Universitas Muhammadiyah Gresik
Instansi : Fakultas Psikologi Universitas Muhammadiyah Gresik

Dengan ini menyatakan instrument/alat ukur Kecanduan Media Sosial dan Keterampilan Sosial pada penelitian "Pengaruh Kontrol Diri Terhadap Kecanduan Media Sosial Dengan Mediasi Keterampilan Sosial Pada Siswa SMA Negeri X".

Nama : Anggi Natasya
NIM : 200701017
Program Studi : Psikologi

Dapat (disetujui dengan perbaikan) dan layak digunakan dalam penelitian. Demikian surat persetujuan ini dibuat agar dapat dipergunakan sebagaimana mestinya.

Gresik, 13 Desember 2023

Expert Judgment,



Dra. D.R.E Haniwati, M.Si., Psikolog

Lampiran 5 Surat Keterangan Hasil Penelitian



PEMERINTAH PROVINSI JAWA TIMUR
DINAS PENDIDIKAN

SMA NEGERI 1 KEDAMEAN

NSS : 301050104056 NPSN : 20500478 NIS : 300410 TELP/FAX : (031) 7912431
WEBSITE : www.smanike-gresik.sch.id Email : admin@smanike-gresik.sch.id
Jl. Raya Slempit – Kedamean
GRESIK 61175

SURAT KETERANGAN

Nomor : 400/259/101.6.24.7/2024

Yang bertandatangan di bawah ini:

Nama : AGUS SETIAWAN, S.Pd., M.Pd.
NIP : 19751030 200012 1 001
Gol./Pangkat : IV d / Pembina Utama Madya
Jabatan : Kepala SMAN 1 Kedamean

Dengan ini menerangkan dengan sesungguhnya bahwa:

Nama : **ANGGI NATASYA**
SPM : 200701017
Semester : VII (delapan)
Judul Skripsi : Pengaruh Kontrol diri terhadap kecanduan media social
dengan mediasi ketrampilan sosial pada siswa SMA Negeri

Yang bersangkutan benar-benar telah melakukan kegiatan observasi (wawancara dan pengambilan data pada tanggal 21 Mei 2024 di SMAN 1 Kedamean–Gresik.

Demikian surat keterangan ini dibuat untuk dapat dipergunakan sebagaimana mestinya.

Gresik, 22 Mei 2024



Agus Setiawan, S.Pd., M.Pd.
NIP. 19751030 200012 1 001

Lampiran 6 Kuisisioner penelitian

KUISISIONER PENELITIAN

Assalamualaikum Wr.Wb.

Saya Anggi Natasya (200701017) Mahasiswa Fakultas Psikologi semester 8 Universitas Muhammadiyah Gresik. Saat ini saya sedang melakukan penelitian tentang penggunaan media sosial untuk menyelesaikan tugas akhir Skripsi. Saya memohon kesediaan Anda untuk menjadi responden dalam penelitian ini dengan cara mengisi kuisisioner dibawah ini. Adapun kriteria responden dalam penelitian ini adalah:

1. Siswa Kelas 10-11
2. Memiliki Handphone
3. Pengguna aktif media sosial (WhatsApp, Instagram, Facebook, Tik-Tok, Twitter, Telegram, Threads, Line dll).

Dalam mengisi kuisisioner ini tidak ada jawaban salah. Oleh karena itu, jawablah sesuai keadaan Anda yang sebenarnya. Data yang diberikan hanya untuk kepentingan akademik dan ilmiah.

Seluruh informasi yang diberikan akan dijaga kerahasiannya dan tidak akan disebarluaskan.

Wassalamualaikum Wr.Wb.

Identitas Responden

Nama :
 Jenis Kelamin : L/P (Lingkari salah satu)
 Usia :
 Kelas :
 No. HP :
 Jenis Media Sosial yang digunakan :
 Durasi Penggunaan Media Sosial Per Hari : Kurang dari 4 jam
 Lebih dari 4 jam

Gresik,2024

Responden

PETUNJUK PENGISIAN

Dibawah ini terdapat langkah-langkah petunjuk pengisian kuisioner, yakni:

1. Bacalah setiap pernyataan dibawah ini dengan teliti kemudian berikan penilaian yang sesuai dengan diri anda.
2. Setiap orang memiliki pengalaman yang berbeda sehingga semua jawaban benar, oleh karena itu jawablah sesuai dengan keadaan Anda sebenarnya.
3. Pilihlah jawaban sesuai dengan pengalaman Anda pada pilihan jawaban yang tersedia sebagai berikut:

STS : Jika pernyataan Sangat Tidak Sesuai dengan diri anda

TS : Jika pernyataan Tidak Sesuai dengan diri anda

N : Jika pernyataan Netral dengan diri anda

S : Jika pernyataan Sesuai dengan diri anda

SS : Jika pernyataan Sangat Sesuai dengan diri anda

4. Apabila anda sudah selesai menjawab, periksalah dan pastikan tidak ada pernyataan yang terlewatkan.

SKALA 1

No	Pernyataan	STS	TS	N	S	SS
1	Secara umum, saya dapat menahan godaan apapun dengan baik.					
2	Saya kesulitan menghentikan kebiasaan buruk.					
3	Saya pemalas.					
4	Saya mengatakan hal-hal yang tidak pantas					
5	Saya melakukan beberapa hal buruk jika hal tersebut menyenangkan.					
6	Saya berharap saya memiliki lebih banyak kedisiplinan diri					
7	Hal yang menyenangkan dan bersenang-senang kadang menahan saya untuk menyelesaikan pekerjaan.					
8	Saya kesulitan berkonsentrasi.					
9	Saya dapat bekerja dengan efektif dalam meraih tujuan jangka panjang.					
10	Terkadang saya tidak bisa menghentikan diri saya dari sesuatu, meskipun saya tahu itu salah.					
11	Saya sering bertindak tanpa mempertimbangkan seluruh alternatif.					
12	Saya menolak hal-hal yang buruk untuk diri saya.					
13	Orang-orang mengatakan saya memiliki kedisiplinan yang kuat					

SKALA II

No	Pernyataan	STS	TS	N	S	SS
1	Saya ingin sekali berselancar ke media sosial.					
2	Menggunakan media sosial adalah hal pertama yang saya lakukan ketika saya bangun di pagi hari.					
3	Hidup tanpa media sosial menjadi tidak berarti bagi saya.					
4	Saya lebih suka persahabatan di media sosial daripada persahabatan di kehidupan nyata.					
5	Saya mencari konektivitas internet di mana-mana untuk menggunakan media sosial.					
6	Saya melihat media sosial sebagai pelarian dari dunia nyata					
7	Saya terlihat seperti yang saya inginkan di media sosial.					
8	Saya ingin menghabiskan waktu di media sosial ketika sendirian.					
9	Saya mengekspresikan diri saya dengan lebih baik kepada orang-orang yang berhubungan dengan saya di media sosial.					
10	Saya lebih suka menggunakan media sosial meskipun ada seseorang disekitar saya.					
11	Aktivitas media sosial menghambat kehidupan sehari-hari saya.					
12	Saya merasa tidak bahagia ketika saya tidak menggunakan media sosial.					
13	Saya bahkan tidak menyadari bahwa saya lapar dan haus ketika saya berada di media sosial.					
14	Saya mengabaikan pekerjaan rumah saya karena saya menghabiskan banyak waktu di media sosial.					
15	Meskipun keluarga saya tidak setuju, saya tidak bisa berhenti menggunakan media sosial.					
16	Saya biasanya lebih suka berkomunikasi dengan orang-orang melalui media sosial.					
17	Saya sering berselisih dengan keluarga saya karena menggunakan media sosial					
18	Saya menggunakan media sosial bahkan ketika berjalan di jalan agar dapat langsung mendapat informasi tentang perkembangan terbaru.					
19	Saya perhatikan bahwa produktivitas saya berkurang karena media sosial.					
20	Selalu mendapat informasi tentang hal-hal yang berkaitan dengan tugas saya (misalnya pekerjaan rumah, kegiatan) membuat saya selalu tetap di media sosial.					
21	Saya suka menggunakan media sosial untuk terus mendapat informasi tentang apa yang terjadi					
22	Saya lebih suka komunikasi virtual di media sosial daripada pergi keluar.					
23	Saya menghabiskan lebih banyak waktu di media sosial untuk melihat beberapa pengumuman khusus (misalnya ulang tahun).					

No	Pernyataan	STS	TS	N	S	SS
24	Saya memiliki masalah fisik karena penggunaan media sosial.					
25	Saya selalu aktif di media sosial untuk langsung mendapat informasi tentang apa yang dibagikan teman dan kerabat saya.					
26	Berada di media sosial membuat saya bersemangat.					
27	Saya berselancar di media sosial untuk terus mendapat informasi tentang apa yang dibagikan grup media sosial.					
28	Dunia misterius media sosial selalu memikat saya.					
29	Saya merasa tidak nyaman jika saya diwajibkan untuk mengurangi waktu yang saya habiskan di media sosial.					

SKALA III

No	Pernyataan	STS	TS	S	SS
1	Saya mampu mengawali pembicaraan dengan teman				
2	Saya mempunyai banyak teman di media sosial				
3	Saya tidak peduli menanyakan keadaan teman saya				
4	Saya memberi semangat ketika teman saya menghadapi musibah				
5	Saya sulit berteman dengan banyak orang				
6	Saya mengumpulkan tugas sesuai dengan instruksi yang diberikan				
7	Saya senang jika ada orang yang mengingatkan kesalahan saya				
8	Saya telat mengumpulkan tugas sesuai dengan <i>deadline</i> yang diberikan				
9	Saya tersenyum pada orang lain meskipun mempunyai masalah				
10	Saya berbohong demi menutupi kesalahan				
11	Saya menjadi pendengar ketika teman saya sedang curhat				
12	Saya berpikir jernih ketika ada orang yang menyakiti hati				
13	Saya sulit berkenalan dengan orang baru				
14	Saya mudah akrab dengan teman baru				
15	Saya mempunyai banyak teman baik di dunia nyata				
16	Saya sulit memahami perasaan orang lain				
17	Saya akan mengatakan kebenaran meskipun itu menyakitkan				
18	Saya bertanya kepada dosen ketika ada materi yang tidak paham				
19	Saya tidak pernah dijadikan tempat curhat oleh teman saya				
20	Saya masuk kelas sesuai dengan jam yang ditentukan				

No	Pernyataan	STS	TS	S	SS
21	Saya meminta maaf ketika saya berbuat salah				
22	Saya malu ketika ingin bertanya kepada dosen				
23	Saya belajar tanpa menunggu disuruh oleh orang lain				
24	Saya ikut berpartisipasi dalam kerja kelompok				
25	Kritikan orang lain membuat saya emosi				
26	Saya yakin menyampaikan pendapat didepan orang lain				
27	Saya sulit menahan emosi kepada orang lain ketika ada masalah				
28	Saya berubah lebih baik karena kritikan orang lain				
29	Saya tidak berani bertanya pada orang asing meskipun saya sedang kebingungan				
30	Saya berani memperkenalkan diri pada orang yang baru saya temui				
31	Saya malas mendengar kritik tentang saya				
32	Saya tidak bermain Hp ketika dosen menjelaskan materi				
33	Saya sering tidak mengerjakan tugas sesuai dengan petunjuk yang diberikan				
34	Saya mengajukan pendapat ketika ada teman yang sedang presentasi				
35	Saya sulit bekerja sama dengan orang lain dalam hal apapun				
36	Saya dapat mengerjakan tugas-tugas saya secara individu				
37	Saya tidak pernah mematuhi peraturan yang ada di masyarakat				
38	Saya mengikuti kegiatan gotong-royong yang ada dimasyarakat				
39	Saya tidak mendengarkan ketika ada teman yang sedang presentasi				
40	Saya mengerjakan tugas sesuai dengan petunjuk yang diberikan				
41	Saya suka menyontek tugas dari teman-teman saya				

Lampiran 7 Tabulasi Variabel (X) Kontrol Diri

NO	SBYK	KONTROL DIRI													X
		1	2	3	4	5	6	7	8	9	10	11	12	13	
1	MA	5	5	5	5	5	4	5	5	4	4	5	4	4	60
2	MK	5	5	4	4	4	4	4	4	5	4	4	5	5	57
3	NMA	5	4	4	5	4	4	5	3	5	5	5	5	5	59
4	AGA	5	5	4	3	5	5	4	5	5	4	4	5	5	59
5	ANR	5	5	4	5	4	3	4	5	4	4	4	5	5	57
6	RWYP	4	4	5	5	5	5	4	5	4	5	5	5	5	61
7	ARF	5	4	5	5	3	4	4	4	4	4	5	5	5	57
8	RRA	5	4	5	4	4	5	5	4	5	4	4	5	5	59
9	MFSA	4	4	4	4	5	5	5	5	5	4	5	4	5	59
10	ADBS	5	4	4	3	5	5	5	5	4	3	4	4	5	56
11	NA	5	5	4	4	4	4	5	5	5	4	4	5	5	59
12	NIC	5	5	5	4	4	4	4	4	5	5	4	3	5	57
13	IGH	4	4	5	5	4	5	5	4	5	3	5	4	5	58
14	AIR	5	5	4	5	5	4	4	5	4	5	5	4	5	60
15	DPNP	5	5	5	4	3	5	5	4	5	4	5	5	5	60
16	CPA	4	4	5	5	5	5	5	5	5	4	3	4	4	58
17	SADS	5	5	5	4	4	5	5	4	4	5	5	4	5	60
18	AIZ	5	4	5	5	5	4	5	5	5	4	4	4	5	61
19	FAW	5	4	4	4	5	5	5	3	4	5	5	4	4	57
20	UMS	4	5	4	5	5	5	5	4	4	5	5	5	5	61
21	JAKP	5	5	4	4	4	5	4	5	5	5	4	5	4	59
22	HAR	5	5	4	4	4	5	5	5	5	4	4	5	5	60
23	ADL	4	5	4	2	4	4	5	5	5	5	4	4	5	56
24	EAM	5	5	5	5	5	4	3	5	4	5	4	5	5	60
25	MZKA	4	4	3	3	4	5	4	4	4	3	3	5	4	50
26	YRA	4	5	3	4	4	5	4	3	4	4	4	3	4	51
27	AJF	5	5	5	5	4	4	2	4	5	5	5	5	5	59
28	HFO	5	5	3	4	5	5	5	3	5	5	4	5	5	59
29	CFAP	5	5	5	5	5	4	4	4	3	5	3	3	3	54
30	AFI	5	4	4	4	5	5	5	4	4	4	4	4	4	56
31	ARF	5	5	5	4	5	5	4	5	4	3	3	5	4	57
32	AAA	5	4	5	4	5	5	5	5	5	2	4	4	4	57
33	MNAP	5	5	5	5	4	5	4	4	4	4	5	5	5	60
34	HAJS	5	5	5	4	5	4	4	4	4	5	5	5	4	59
35	MSZM	3	4	5	4	5	3	5	4	5	5	5	4	4	56
36	MI	4	5	4	4	4	4	4	5	4	4	4	4	3	53
37	DWR	3	5	5	5	5	5	5	5	5	4	4	4	4	59
38	ADA	4	3	3	2	3	5	3	3	1	1	5	2	4	39
39	MGDP	3	5	5	5	4	3	4	4	5	3	3	2	1	47
40	WPR	3	3	3	3	2	5	1	4	3	2	2	4	2	37
41	RMF	4	3	3	4	4	5	2	1	3	2	3	2	4	40
42	SRW	4	5	5	5	4	5	4	4	5	4	4	5	5	59
43	SKW	4	4	4	5	5	4	5	5	4	4	4	5	1	54
44	LKF	4	5	5	5	5	4	4	5	4	4	5	4	2	56
45	NDJ	3	4	3	3	4	5	2	1	3	1	4	2	1	36
46	INA	4	4	5	5	4	5	4	5	4	4	4	4	5	57
47	RNH	4	3	4	4	4	5	3	2	1	5	2	1	4	42
48	OWS	4	4	3	5	5	4	5	2	5	3	5	5	4	54
49	AWNM	4	3	3	4	4	4	2	3	4	2	4	4	3	44
50	B	5	4	5	4	4	4	5	4	4	4	4	4	4	55

51	ADF	5	4	4	3	4	5	2	4	4	5	4	1	3	48
52	TAR	3	3	2	4	2	2	1	3	3	2	3	4	5	37
53	DSS	3	3	3	3	5	3	4	4	2	1	1	3	1	36
54	FNR	4	4	4	4	5	5	4	5	5	4	4	4	1	53
55	NPH	5	2	2	5	5	1	4	3	2	4	1	2	5	41
56	APD	2	2	1	3	3	5	1	4	4	2	1	4	3	35
57	AF	2	5	4	4	4	3	4	4	3	5	4	4	1	47
58	RK	4	4	2	3	1	3	2	4	3	4	4	3	3	40
59	KBA	4	3	3	4	2	5	3	2	4	1	4	4	3	42
60	GNNA	4	5	4	5	4	4	4	4	4	5	2	3	3	51
61	ICDL	4	2	3	4	4	5	3	3	4	3	4	1	4	44
62	AVAK	3	3	2	3	4	1	3	3	3	4	3	5	3	40
63	EHP	4	5	1	5	4	4	2	4	3	2	3	4	4	45
64	IS	1	5	5	4	2	4	2	5	4	2	5	4	4	47
65	SZ	4	4	5	1	5	5	2	4	5	4	3	4	5	51
66	SAR	5	4	4	4	4	5	5	5	4	4	4	5	3	56
67	KRP	4	2	3	5	4	4	3	5	4	5	1	4	4	48
68	ANK	4	4	4	5	5	5	5	5	5	3	4	2	3	54
69	MRZ	5	4	4	4	4	5	5	4	4	4	5	3	1	52
70	LIVP	4	5	2	4	3	5	2	4	3	1	4	3	3	43
71	MZMH	4	4	4	5	4	4	4	5	5	3	3	3	4	52
72	RGP	4	5	3	3	4	3	2	1	3	2	4	3	4	41
73	AIS	4	4	2	2	3	5	2	2	3	3	2	3	3	38
74	CR	5	4	4	3	4	4	4	4	5	4	2	3	1	47
75	LAS	1	3	3	3	4	2	2	1	3	3	5	5	4	39
76	DNF	5	5	4	4	4	4	5	4	3	4	5	4	3	54
77	NSA	4	4	4	5	4	4	4	2	5	5	4	4	2	51
78	BAPD	3	4	3	4	4	5	3	3	4	2	4	2	1	42
79	SCA	5	5	4	4	4	5	3	3	4	4	3	4	3	51
80	HI	4	4	4	5	5	5	4	4	4	5	1	2	3	50
81	IRW	4	4	4	4	4	5	3	4	5	2	4	4	4	51
82	FA	4	4	4	4	2	3	5	4	4	3	4	4	1	46
83	NDC	4	4	5	5	5	3	4	5	4	3	2	1	5	50
84	ZA	5	4	4	4	4	4	5	4	5	4	4	3	2	52
85	DSKU	4	5	5	4	4	5	5	3	4	5	4	4	2	54
86	MDA	5	5	5	3	4	5	2	4	4	4	3	2	3	49
87	BK	3	5	5	5	4	4	2	1	5	4	3	3	5	49
88	MMD	5	5	4	4	4	5	4	5	3	4	4	4	3	54
89	NNA	4	4	5	4	5	5	3	3	4	4	4	4	4	53
90	NFP	5	5	4	4	5	4	4	4	5	5	5	4	4	58
91	RF	4	4	5	5	5	5	4	4	4	4	1	5	2	52
92	TFB	5	4	4	5	5	4	5	5	2	4	5	2	1	51
93	SNK	4	4	5	4	5	4	3	4	4	5	4	2	4	52
94	AZJA	5	5	5	5	5	4	3	3	4	2	1	4	5	51
95	SMDB	3	3	5	5	5	5	1	2	1	3	4	4	5	46
96	MAFH	4	3	3	3	4	4	2	3	5	3	1	2	4	41
97	NAF	5	5	5	4	4	5	5	5	4	4	4	1	2	53
98	AFF	5	4	5	3	4	4	3	4	3	4	4	4	3	50
99	MT	3	2	3	3	5	4	3	4	3	4	5	1	3	43
100	AR	3	3	3	3	4	5	3	1	4	4	2	5	5	45
101	SM	3	5	5	4	4	4	3	3	3	4	4	5	5	52
102	FMW	4	4	4	5	4	4	4	4	5	3	3	4	2	50

103	LE	3	4	3	2	3	5	2	2	3	2	1	5	2	37
104	VIA	3	4	3	3	3	5	2	4	4	2	2	4	3	42
105	MK	4	4	5	4	5	5	4	2	5	4	3	1	2	48
106	IDP	5	5	5	4	3	5	4	2	1	4	4	3	1	46
107	MANA	4	3	3	4	3	4	3	4	4	2	1	5	4	44
108	RF	4	3	3	3	4	2	4	4	3	1	5	4	3	43
109	SAHM	4	4	4	4	4	5	4	4	5	5	1	5	3	52
110	AAP	3	2	3	3	4	1	5	5	4	3	2	2	1	38
111	YAR	3	3	3	2	4	4	2	3	1	3	5	3	4	40
112	JNKN	3	2	3	2	5	4	2	4	3	5	4	1	3	41
113	NEFA	3	2	3	2	4	5	2	4	5	1	4	5	1	41
114	RAEN	3	2	3	2	4	5	2	1	5	4	3	3	5	42
115	NJF	4	3	3	4	4	4	4	5	5	4	5	5	4	54
116	SNPS	4	3	3	5	4	4	3	3	4	3	4	5	1	46
117	CAD	5	4	3	4	4	4	2	1	5	3	4	5	4	48
118	BAP	4	4	5	5	4	5	4	4	4	5	5	4	4	57
119	RAJ	3	4	4	3	4	5	3	4	4	3	1	2	3	43
120	AK	4	4	3	2	5	5	3	2	1	1	3	4	5	42
121	NEJ	3	5	4	4	5	4	1	2	4	3	4	1	4	44
122	DSN	4	3	3	3	3	4	3	3	3	2	1	5	4	41
123	BI	4	5	5	5	5	2	3	1	1	4	3	4	2	44
124	FMA	5	1	1	4	3	5	4	5	4	3	3	3	3	44
125	APMTS	4	5	4	5	4	4	4	5	5	5	5	4	1	55
126	SR	4	5	5	5	5	4	4	4	5	2	4	1	4	52
127	MEPN	5	5	3	4	3	1	2	3	3	4	2	5	1	41
128	CWA	3	4	4	5	2	2	2	3	4	1	5	4	2	41
129	KAH	4	4	5	5	4	4	3	5	4	5	3	1	5	52
130	SW	5	4	4	4	4	5	4	5	4	5	4	5	3	56
131	FA	4	4	5	5	4	4	4	5	5	4	4	4	5	57
132	ASN	4	1	1	1	5	3	4	4	2	4	2	4	4	39
133	AF	5	4	4	4	4	5	5	4	4	4	1	3	3	50
134	DRA	2	3	3	4	4	4	3	1	1	3	2	5	5	40
135	MSA	4	3	3	4	4	3	2	2	3	3	4	3	2	40
136	ADFF	4	4	3	5	1	5	3	4	3	2	2	4	4	44
137	FDM	4	2	3	1	4	4	3	3	4	2	3	4	5	42
138	CAR	4	3	4	4	1	4	3	1	2	4	3	5	4	42
139	DZZ	4	2	3	3	4	2	1	5	4	3	4	4	1	40
140	HWH	5	4	4	4	4	4	4	5	5	5	5	1	3	53
141	AAM	5	4	4	4	4	5	4	5	3	5	4	3	2	52
142	IS	3	3	2	3	2	4	1	4	4	3	2	1	2	34
143	DDS	4	4	4	3	2	3	4	3	4	4	1	2	5	43
144	MIS	3	3	3	4	5	2	3	4	3	4	5	1	4	44
145	SMC	3	3	3	3	4	1	5	2	5	2	4	3	3	41
146	SAZA	5	5	4	3	2	5	1	3	2	4	5	1	5	45
147	MNRA	4	5	5	5	4	4	5	5	4	4	3	4	4	56
148	AP	4	5	4	4	4	4	3	4	4	5	4	3	2	50
149	NAL	5	5	3	2	1	5	2	5	3	4	3	4	4	46
150	MN	5	2	4	3	2	5	3	2	3	2	1	4	4	40
151	RW	4	5	5	4	5	5	5	5	4	3	4	4	5	58
152	AR	4	3	4	3	4	5	3	4	3	4	4	4	4	49

153	LKN	4	3	3	5	5	4	4	5	5	4	4	4	4	54
154	RWP	3	4	3	3	5	5	4	3	3	4	5	5	4	51
155	CCP	5	4	5	3	2	5	4	4	5	3	4	5	5	54
156	MIFR	5	5	3	5	5	4	5	5	5	4	5	5	3	59
157	FA	4	3	2	4	3	5	3	4	4	2	1	3	4	42
158	AHA	5	3	4	4	4	4	2	3	4	3	3	5	4	48
159	VF	3	4	3	5	5	2	3	4	4	4	4	5	3	49
160	AM	3	4	5	2	5	2	3	4	4	4	3	5	5	49
161	ADL	3	5	4	5	5	5	5	4	4	4	4	4	3	55
162	NRP	4	5	4	4	4	4	4	2	3	4	2	5	4	49
163	NIF	4	4	4	4	4	5	2	4	4	3	4	4	4	50
164	SGW	3	4	5	4	4	4	5	4	3	4	5	4	3	52
165	SS	4	4	2	4	4	4	2	3	3	4	3	4	3	44
166	DPN	4	3	4	5	4	5	3	4	5	4	5	5	4	55
167	NA	4	3	4	4	4	4	3	5	4	3	4	4	2	48
168	ADH	4	4	3	4	4	5	3	4	2	4	4	3	4	48
169	DAR	4	3	3	4	3	5	5	3	4	3	4	5	5	51
170	MI	5	5	5	5	5	2	4	4	3	4	5	5	4	56
171	NM	4	2	3	5	5	5	5	4	3	5	4	4	4	53
172	DIS	4	4	3	4	4	5	3	4	4	5	5	2	5	52
173	CAR	5	4	4	5	4	3	3	4	4	4	4	4	3	51
174	APN	4	4	3	4	4	5	2	4	4	5	5	5	5	54
175	SNF	4	4	3	4	5	5	3	4	4	5	4	4	4	53
176	WW	4	5	5	3	5	5	5	4	3	4	4	2	5	54
177	APK	5	5	4	5	5	3	3	4	5	5	5	3	5	57
178	GPKW	4	4	4	2	4	4	5	4	3	3	4	4	4	49
179	KN	4	4	4	4	4	3	3	2	2	4	5	5	4	48
180	RS	3	4	4	3	4	5	4	4	4	5	4	3	4	51
181	JWO	5	3	4	4	5	5	2	4	5	5	4	5	3	54
182	MGF	4	4	4	5	5	5	5	5	4	5	4	2	3	55
183	NH	5	4	5	4	5	5	5	5	5	4	4	5	3	59
184	P	3	3	4	5	4	5	4	5	5	5	4	4	4	55
185	WMH	3	3	5	3	4	5	5	5	3	5	5	4	4	54
186	NNP	4	5	3	5	5	5	3	3	2	5	4	3	4	51
187	RA	4	4	4	5	5	5	2	4	5	5	5	4	4	56
188	ASPS	4	5	3	5	4	5	2	3	4	3	5	4	4	51
189	MEF	4	3	4	4	4	5	4	4	5	4	5	3	4	53
190	ZIP	4	2	2	3	4	5	1	2	3	4	4	5	3	42
191	FK	2	3	3	3	4	5	1	3	2	4	4	5	3	42
192	DRN	4	4	3	2	2	3	3	3	4	4	5	5	3	45
193	MLM	3	5	4	4	4	4	2	2	4	3	4	1	4	44
194	FVMP	4	3	3	3	5	2	4	4	4	5	5	5	5	52
195	IAC	3	4	5	5	5	4	3	2	2	4	4	4	4	49
196	RAN	4	3	3	3	5	5	1	4	2	3	4	5	1	43
197	MRTA	5	5	5	5	4	3	2	4	1	5	5	1	5	50
198	DAC	3	4	2	3	2	5	2	3	3	4	3	2	2	38
199	KNS	4	3	2	4	2	4	2	2	3	5	5	4	5	45
200	ARWM	3	3	1	2	2	5	4	4	3	5	4	3	5	44
201	FZRH	2	5	4	4	5	2	2	3	4	3	4	2	3	43
202	LA	2	4	3	4	4	5	3	1	1	3	4	4	2	40

203	NF	3	2	5	3	4	5	3	3	4	2	1	5	4	44
204	SEF	2	3	5	3	5	4	1	5	5	2	3	3	3	44
205	PYA	5	5	5	5	4	5	5	5	5	4	3	5	5	61
206	MAHJ	4	5	3	5	5	4	3	5	4	1	4	5	2	50
207	FDK	4	2	3	5	1	5	2	2	4	3	3	3	3	40
208	MZU	4	2	3	5	5	5	2	2	3	5	5	1	3	45
209	LFA	4	5	4	4	4	4	4	3	3	4	4	5	5	53
210	AYP	4	5	3	4	3	5	2	3	3	4	4	4	4	48
211	DUR	3	2	3	3	5	3	4	5	5	4	2	3	3	45
212	LPE	3	2	3	5	4	5	3	3	4	2	5	5	3	47
213	DS	3	2	5	5	4	5	2	4	3	2	5	3	3	46
214	ABN	3	3	3	4	5	2	2	2	5	1	3	5	3	41
215	MTFA	4	2	3	2	5	5	2	3	5	4	5	4	3	47
216	ISP	3	4	5	4	4	4	2	4	5	5	4	3	4	51
217	M	2	1	4	4	4	2	5	5	3	2	3	2	5	42
218	SNA	3	2	3	5	4	5	3	4	4	2	2	3	2	42
219	MWAW	4	4	3	4	4	4	2	5	3	1	4	4	5	47
220	STV	4	3	3	4	5	5	5	2	3	5	4	5	3	51
221	UFAN	3	4	3	5	3	4	3	2	2	1	4	3	1	38
222	AF	5	3	3	2	2	5	4	4	4	4	4	4	4	48
223	NSR	4	3	3	2	4	4	2	4	4	3	3	4	5	45
224	EAJ	3	2	4	3	4	4	3	1	5	5	5	3	4	46
225	AA	3	3	3	4	4	3	4	3	2	3	1	5	1	39
226	RPS	5	5	5	5	5	5	3	4	3	3	4	3	3	53
227	BCR	3	4	3	1	5	4	2	2	4	4	2	4	2	40
228	NNA	3	3	3	4	3	5	2	3	3	2	3	3	3	40
229	NAWP	3	3	5	5	3	4	1	3	3	5	3	4	3	45
230	BMM	3	3	5	3	4	5	2	3	3	4	4	5	4	48
231	WY	4	4	3	3	4	4	2	4	5	3	1	3	4	44
232	KAH	4	3	1	3	3	4	1	3	3	2	2	5	1	35
233	CWJ	4	3	3	4	5	3	2	2	3	4	4	1	2	40
234	KR	5	3	4	5	5	4	3	4	2	1	4	5	3	48
235	AIH	3	4	3	3	3	5	1	3	4	4	2	5	5	45
236	NCDA	3	3	3	4	4	4	2	4	3	1	3	5	3	42
237	JDPE	2	1	3	3	4	5	3	4	3	5	4	4	4	45
238	FAJ	4	3	3	5	5	5	3	4	5	3	2	4	1	47
239	AA	2	2	4	5	3	4	1	3	3	3	3	3	2	38
240	CAP	2	5	4	3	1	2	3	5	3	2	4	3	2	39
241	ADP	1	4	4	2	1	2	3	4	3	4	3	5	4	40
242	NAA	1	4	5	3	1	4	3	2	2	3	1	3	4	36
243	HP	3	4	5	2	4	3	1	2	2	1	4	3	2	36
244	NA	4	3	3	3	1	2	2	1	2	5	5	4	2	37
245	YAA	3	1	4	2	1	5	5	2	3	1	5	4	3	39
246	WI	1	4	3	1	2	3	3	1	4	5	2	2	3	34
247	M	5	2	5	1	3	4	5	1	2	3	3	4	3	41
248	FA	2	2	3	3	1	5	5	4	4	4	3	2	5	43
249	RAM	3	2	5	1	4	4	4	2	4	1	5	3	3	41
250	IAA	2	2	2	5	1	3	3	1	2	4	4	4	5	38
251	AAM	4	4	5	4	5	2	3	4	2	3	4	5	5	50
252	DW	4	4	5	4	3	5	3	5	3	5	2	4	2	49
253	AD	3	3	5	4	4	3	4	2	4	5	3	5	3	48
254	PES	4	2	5	3	3	2	1	5	3	3	4	4	5	44

Lampiran 10 Uji Validitas dan Reliabilitas Variabel X

Reliability Statistics

Cronbach's Alpha	N of Items
.723	13

Item-Total Statistics

	Scale Mean if Item Deleted	Scale Variance if Item Deleted	Corrected Item-Total Correlation	Cronbach's Alpha if Item Deleted
KD1	44.56	41.061	.473	.693
KD2	44.67	40.831	.425	.697
KD3	44.66	40.772	.457	.694
KD4	44.59	41.658	.365	.704
KD5	44.50	41.713	.350	.706
KD6	44.26	44.266	.169	.726
KD7	45.12	38.772	.479	.688
KD8	44.83	40.052	.414	.697
KD9	44.72	41.232	.385	.702
KD10	44.85	40.360	.386	.701
KD11	44.80	41.813	.287	.714
KD12	44.72	44.027	.132	.734
KD13	44.92	42.416	.225	.723



Lampiran 11 Uji Validitas dan Reliabilitas Variabel Z Putaran 1

Reliability Statistics

Cronbach's Alpha	N of Items
.816	41

Item-Total Statistics

	Scale Mean if Item Deleted	Scale Variance if Item Deleted	Corrected Item-Total Correlation	Cronbach's Alpha if Item Deleted
KS1	131.23	117.223	.093	.818
KS2	131.32	116.273	.196	.815
KS3	131.19	114.668	.238	.814
KS4	130.65	117.944	.102	.817
KS5	131.17	115.538	.185	.816
KS6	130.91	117.012	.149	.816
KS7	130.77	116.796	.163	.816
KS8	131.23	111.189	.403	.809
KS9	130.90	113.140	.377	.810
KS10	131.10	111.681	.404	.809
KS11	130.79	117.085	.138	.816
KS12	130.96	114.603	.271	.813
KS13	131.07	111.753	.402	.809
KS14	131.01	113.202	.357	.811
KS15	130.86	112.675	.394	.809
KS16	131.09	112.465	.387	.810
KS17	130.91	115.316	.243	.814
KS18	130.94	112.835	.368	.810
KS19	130.98	113.755	.295	.812
KS20	130.96	111.959	.425	.808
KS21	130.83	114.618	.296	.812
KS22	131.07	113.157	.312	.812
KS23	131.00	114.541	.263	.813
KS24	130.88	115.006	.254	.814
KS25	131.07	112.256	.377	.810
KS26	131.01	115.190	.222	.815
KS27	131.02	111.956	.380	.810
KS28	130.99	113.929	.308	.812
KS29	131.02	112.284	.373	.810
KS30	130.95	114.322	.280	.813
KS31	130.94	114.194	.277	.813
KS32	131.04	113.559	.316	.812
KS33	131.02	113.391	.330	.811

KS34	130.99	113.802	.276	.813
KS35	131.03	113.094	.322	.811
KS36	130.88	116.835	.123	.817
KS37	131.00	111.518	.392	.809
KS38	130.89	114.691	.254	.814
KS39	130.91	114.038	.273	.813
KS40	130.97	116.892	.104	.818
KS41	131.16	115.683	.163	.817



Lampiran 12 Uji Validitas dan Reliabilitas Variabel Z putaran 2

Reliability Statistics

Cronbach's Alpha	N of Items
.818	28

Item-Total Statistics

	Scale Mean if Item Deleted	Scale Variance if Item Deleted	Corrected Item-Total Correlation	Cronbach's Alpha if Item Deleted
KS8	88.70	75.184	.408	.809
KS9	88.37	77.285	.346	.812
KS10	88.57	75.582	.411	.809
KS12	88.43	77.962	.282	.814
KS13	88.54	75.814	.397	.810
KS14	88.48	77.152	.341	.812
KS15	88.33	76.893	.364	.811
KS16	88.56	76.302	.389	.810
KS18	88.41	76.781	.357	.812
KS19	88.45	77.340	.299	.814
KS20	88.43	75.866	.430	.809
KS21	88.30	78.335	.278	.814
KS22	88.54	76.969	.306	.814
KS23	88.46	78.139	.255	.815
KS24	88.35	78.687	.234	.816
KS25	88.54	75.838	.400	.810
KS27	88.49	75.658	.397	.810
KS28	88.46	77.649	.300	.814
KS29	88.48	76.029	.383	.810
KS30	88.42	77.984	.271	.815
KS31	88.41	77.602	.288	.814
KS32	88.51	77.010	.333	.812
KS33	88.48	77.089	.330	.813
KS34	88.46	77.008	.305	.814
KS35	88.50	76.686	.333	.812
KS37	88.47	75.554	.390	.810
KS38	88.36	78.017	.265	.815
KS39	88.37	77.611	.273	.815

Lampiran 13 Uji Validitas dan Reliabilitas Variabel Z Putaran 3

Reliability Statistics

Cronbach's Alpha	N of Items
.816	27

Item-Total Statistics

	Scale Mean if Item Deleted	Scale Variance if Item Deleted	Corrected Item-Total Correlation	Cronbach's Alpha if Item Deleted
KS8	85.31	71.749	.414	.807
KS9	84.98	74.103	.328	.811
KS10	85.19	72.199	.413	.807
KS12	85.05	74.583	.279	.813
KS13	85.16	72.473	.395	.808
KS14	85.09	73.774	.340	.810
KS15	84.94	73.613	.355	.810
KS16	85.18	73.063	.378	.809
KS18	85.03	73.434	.354	.810
KS19	85.07	73.889	.303	.812
KS20	85.04	72.524	.428	.807
KS21	84.91	75.000	.271	.813
KS22	85.15	73.648	.301	.812
KS23	85.08	74.729	.255	.814
KS25	85.15	72.352	.409	.807
KS27	85.10	72.274	.398	.808
KS28	85.07	74.235	.300	.812
KS29	85.10	72.611	.387	.808
KS30	85.04	74.548	.273	.813
KS31	85.02	74.098	.296	.812
KS32	85.13	73.628	.332	.811
KS33	85.10	73.662	.333	.811
KS34	85.07	73.643	.303	.812
KS35	85.11	73.253	.336	.810
KS37	85.08	72.195	.390	.808
KS38	84.97	74.493	.274	.813
KS39	84.99	74.257	.270	.813

Lampiran 14 Uji validitas dan Reliabilitas variabel Y Putaran 1

Reliability Statistics

Cronbach's Alpha	N of Items
.746	29

Item-Total Statistics

	Scale Mean if Item Deleted	Scale Variance if Item Deleted	Corrected Item-Total Correlation	Cronbach's Alpha if Item Deleted
KMS1	89.98	142.901	.227	.742
KMS2	89.89	140.070	.311	.737
KMS3	90.14	140.739	.326	.737
KMS4	90.80	137.458	.441	.730
KMS5	90.03	141.137	.332	.737
KMS6	89.98	141.098	.286	.738
KMS7	90.07	140.512	.328	.736
KMS8	89.90	140.250	.302	.737
KMS9	89.95	143.405	.193	.743
KMS10	90.33	139.754	.292	.738
KMS11	90.08	144.136	.149	.746
KMS12	90.18	140.470	.279	.739
KMS13	90.37	141.071	.213	.743
KMS14	90.43	138.507	.291	.738
KMS15	90.22	140.420	.254	.740
KMS16	90.18	142.441	.207	.743
KMS17	90.37	139.348	.273	.739
KMS18	90.22	139.034	.301	.737
KMS19	90.07	143.774	.145	.747
KMS20	89.99	143.518	.157	.746
KMS21	89.77	145.331	.134	.746
KMS22	90.21	140.854	.238	.741
KMS23	90.14	140.823	.261	.740
KMS24	90.48	137.776	.308	.737
KMS25	89.94	142.874	.195	.744
KMS26	89.91	142.902	.214	.742
KMS27	89.97	140.268	.302	.737
KMS28	90.07	137.264	.372	.733
KMS29	90.15	139.427	.310	.737

Lampiran 15 Uji Validitas dan Reliabilitas variabel Y putaran 2

Reliability Statistics

Cronbach's Alpha	N of Items
.665	18

Item-Total Statistics

	Scale Mean if Item Deleted	Scale Variance if Item Deleted	Corrected Item-Total Correlation	Cronbach's Alpha if Item Deleted
KMS2	59.06	58.289	.313	.646
KMS3	59.28	58.210	.345	.643
KMS4	59.33	63.115	.357	.684
KMS5	59.19	59.717	.269	.652
KMS6	59.06	61.123	.263	.664
KMS7	59.13	58.909	.284	.649
KMS8	58.98	59.541	.275	.656
KMS10	59.04	60.302	.325	.664
KMS12	59.14	58.451	.272	.650
KMS14	59.20	55.963	.358	.639
KMS15	59.16	56.824	.339	.642
KMS17	58.98	58.308	.289	.655
KMS18	58.91	59.178	.291	.656
KMS23	59.12	59.175	.261	.657
KMS24	59.00	57.016	.314	.645
KMS27	59.00	59.593	.349	.654
KMS28	59.07	56.888	.354	.640
KMS29	59.13	57.281	.317	.645

Lampiran 16 Hasil Uji Asumsi Klasik

Uji Normalitas

One-Sample Kolmogorov-Smirnov Test

		Unstandardized Residual
N		254
Normal Parameters ^{a,b}	Mean	.0000000
	Std. Deviation	7.42026977
Most Extreme Differences	Absolute	.034
	Positive	.027
	Negative	-.034
Test Statistic		.034
Asymp. Sig. (2-tailed)		.200 ^{c,d}

a. Test distribution is Normal.

b. Calculated from data.

c. Lilliefors Significance Correction.

d. This is a lower bound of the true significance.

Uji Linearitas

ANOVA Table

			Sum of Squares	df	Mean Square	F	Sig.
Keterampilan_Sosial * Kontrol_Diri	Between Groups	(Combined)	2580.495	28	92.161	1.197	.236
		Linearity	337.885	1	337.885	4.387	.037
		Deviation from Linearity	2242.610	27	83.060	1.078	.367
	Within Groups	17329.615	225	77.021			
	Total	19910.110	253				

ANOVA Table

			Sum of Squares	df	Mean Square	F	Sig.
Kecanduan_Media_Sosial *	Between Groups	(Combined)	3659.453	38	96.301	1.632	.016
		Linearity	592.717	1	592.717	10.043	.002

Keterampilan_Sosial	Deviation from Linearity	3066.736	37	82.885	1.404	.072
	Within Groups	12688.626	215	59.017		
	Total	16348.079	253			

ANOVA Table

			Sum of Squares	df	Mean Square	F	Sig.
Kecanduan_Media_Sosial *	Between Groups	(Combined)	3765.218	28	134.472	2.405	.000
		Linearity	2072.840	1	2072.840	37.065	.000
Kontrol_Diri	Within Groups	Deviation from Linearity	1692.379	27	62.681	1.121	.317
		Within Groups	12582.860	225	55.924		
		Total	16348.079	253			

Uji Heteroskedastisitas

Coefficients^a

Model		Unstandardized Coefficients		Standardized Coefficients	t	Sig.
		B	Std. Error	Beta		
1	(Constant)	.793	3.327		.238	.812
	Kontrol_Diri	-.004	.042	-.005	-.087	.931
	Keterampilan_Sosial	.061	.031	.122	1.929	.055

a. Dependent Variable: ABS_RES

Uji Multikolinearitas

Coefficients^a

Model		Collinearity Statistics	
		Tolerance	VIF
1	Kontrol_Diri	.983	1.017
	Keterampilan_Sosial	.983	1.017

a. Dependent Variable: Kecanduan_Media_Sosial

Lampiran 17 Hasil Uji Hipotesis

Variabel Kontrol Diri dan Keterampilan Sosial terhadap Kecanduan Media Sosial

Model Summary

Model	R	R Square	Adjusted R Square	Std. Error of the Estimate
1	.385 ^a	.148	.141	7.450

a. Predictors: (Constant), Keterampilan_Sosial, Kontrol_Diri

ANOVA^a

Model		Sum of Squares	df	Mean Square	F	Sig.
1	Regression	2417.797	2	1208.898	21.782	.000 ^b
	Residual	13930.282	251	55.499		
	Total	16348.079	253			

a. Dependent Variable: Kecanduan_Media_Sosial

b. Predictors: (Constant), Keterampilan_Sosial, Kontrol_Diri

Coefficients^a

Model		Unstandardized Coefficients		Standardized Coefficients	t	Sig.
		B	Std. Error	Beta		
1	(Constant)	29.350	5.640		5.204	.000
	Kontrol_Diri	.409	.071	.337	5.735	.000
	Keterampilan_Sosial	.133	.053	.147	2.493	.013

a. Dependent Variable: Kecanduan_Media_Sosial

Variabel Kontrol Diri terhadap Keterampilan Sosial

Model Summary

Model	R	R Square	Adjusted R Square	Std. Error of the Estimate
1	.130 ^a	.017	.013	8.813

a. Predictors: (Constant), Kontrol_Diri

ANOVA^a

Model		Sum of Squares	df	Mean Square	F	Sig.
1	Regression	337.885	1	337.885	4.350	.038 ^b
	Residual	19572.225	252	77.668		
	Total	19910.110	253			

a. Dependent Variable: Keterampilan_Sosial

b. Predictors: (Constant), Kontrol_Diri

Coefficients^a

Model		Unstandardized Coefficients		Standardized	t	Sig.
		B	Std. Error	Coefficients Beta		
1	(Constant)	79.185	4.431		17.871	.000
	Kontrol_Diri	.175	.084	.130	2.086	.038

a. Dependent Variable: Keterampilan_Sosial

Variabel Keterampilan Sosial terhadap kecanduan Media Sosial

Model Summary

Model	R	R Square	Adjusted R Square	Std. Error of the Estimate
1	.190 ^a	.036	.032	7.907

a. Predictors: (Constant), Keterampilan_Sosial

ANOVA^a

Model		Sum of Squares	df	Mean Square	F	Sig.
1	Regression	592.717	1	592.717	9.480	.002 ^b
	Residual	15755.362	252	62.521		
	Total	16348.079	253			

a. Dependent Variable: Kecanduan_Media_Sosial

b. Predictors: (Constant), Keterampilan_Sosial

Coefficients^a

Model		Unstandardized Coefficients		Standardized	t	Sig.
		B	Std. Error	Coefficients Beta		
1	(Constant)	47.330	4.976		9.512	.000
	Keterampilan_Sosial	.173	.056	.190	3.079	.002

a. Dependent Variable: Kecanduan_Media_Sosial

Variabel Kontrol Diri terhadap Kecanduan Media Sosial

Model Summary

Model	R	R Square	Adjusted R Square	Std. Error of the Estimate
1	.356 ^a	.127	.123	7.526

a. Predictors: (Constant), Kontrol_Diri

ANOVA^a

Model		Sum of Squares	df	Mean Square	F	Sig.
1	Regression	2072.840	1	2072.840	36.592	.000 ^b
	Residual	14275.239	252	56.648		
	Total	16348.079	253			

a. Dependent Variable: Kecanduan_Media_Sosial

b. Predictors: (Constant), Kontrol_Diri

Coefficients^a

Model		Unstandardized Coefficients		Standardized Coefficients	t	Sig.
		B	Std. Error	Beta		
1	(Constant)	39.863	3.784		10.534	.000
	Kontrol_Diri	.432	.071	.356	6.049	.000

a. Dependent Variable: Kecanduan_Media_Sosial

Lampiran 18 Hasil Uji Deskriptif dan Uji Frekuensi**JENIS KELAMIN**

		Frequency	Percent	Valid Percent	Cumulative Percent
Valid	L	93	36.6	36.6	36.6
	P	161	63.4	63.4	100.0
	Total	254	100.0	100.0	

USIA

		Frequency	Percent	Valid Percent	Cumulative Percent
Valid	15	7	2.8	2.8	2.8
	16	120	47.2	47.2	50.0
	17	109	42.9	42.9	92.9
	18	18	7.1	7.1	100.0
	Total	254	100.0	100.0	

Descriptive Statistics

	N	Minimum	Maximum	Mean	Std. Deviation
Kontrol_Diri	254	36	65	52.53	6.620

Valid N (listwise)	254				
--------------------	-----	--	--	--	--

		Kategori			Cumulative Percent
		Frequency	Percent	Valid Percent	
Valid	Rendah	39	15.4	15.4	15.4
	Sedang	160	63.0	63.0	78.3
	Tinggi	55	21.7	21.7	100.0
	Total	254	100.0	100.0	

		Descriptive Statistics				
		N	Minimum	Maximum	Mean	Std. Deviation
	Keterampilan_Sosial	254	56	100	88.35	8.871
	Valid N (listwise)	254				

		Kategori			Cumulative Percent
		Frequency	Percent	Valid Percent	
Valid	Rendah	34	13.4	13.4	13.4
	Sedang	191	75.2	75.2	88.6
	Tinggi	29	11.4	11.4	100.0
	Total	254	100.0	100.0	

		Descriptive Statistics				
		N	Minimum	Maximum	Mean	Std. Deviation
	Kecanduan_Media_Sosial	254	70	128	102.09	11.271
	Valid N (listwise)	254				

		Kategori			Cumulative Percent
		Frequency	Percent	Valid Percent	
Valid	Rendah	39	15.4	15.4	15.4
	Sedang	163	64.2	64.2	79.5
	Tinggi	52	20.5	20.5	100.0
	Total	254	100.0	100.0	

Uji Frekuensi Variabel X

Secara umum, saya dapat menahan godaan apapun dengan baik.

		Frequency	Percent	Valid Percent	Cumulative Percent
Valid	SANGAT TIDAK SESUAI	3	1.2	1.2	1.2
	TIDAK SESUAI	11	4.3	4.3	5.5
	NETRAL	51	20.1	20.1	25.6
	SESUAI	98	38.6	38.6	64.2
	SANGAT SESUAI	91	35.8	35.8	100.0
	Total	254	100.0	100.0	

Saya kesulitan menghentikan kebiasaan buruk.

		Frequency	Percent	Valid Percent	Cumulative Percent
Valid	SANGAT SESUAI	5	2.0	2.0	2.0
	SESUAI	25	9.8	9.8	11.8
	NETRAL	47	18.5	18.5	30.3
	TIDAK SESUAI	83	32.7	32.7	63.0
	SANGAT TIDAK SESUAI	94	37.0	37.0	100.0
	Total	254	100.0	100.0	

Saya pemalas.

		Frequency	Percent	Valid Percent	Cumulative Percent
Valid	SANGAT SESUAI	4	1.6	1.6	1.6
	SESUAI	7	2.8	2.8	4.3
	NETRAL	73	28.7	28.7	33.1
	TIDAK SESUAI	69	27.2	27.2	60.2
	SANGAT TIDAK SESUAI	101	39.8	39.8	100.0
	Total	254	100.0	100.0	

Saya mengatakan hal-hal yang tidak pantas

		Frequency	Percent	Valid Percent	Cumulative Percent
Valid	SANGAT SESUAI	1	.4	.4	.4
	SESUAI	10	3.9	3.9	4.3
	NETRAL	49	19.3	19.3	23.6
	TIDAK SESUAI	92	36.2	36.2	59.8
	SANGAT TIDAK SESUAI	102	40.2	40.2	100.0
	Total	254	100.0	100.0	

Saya melakukan beberapa hal buruk jika hal tersebut menyenangkan.

		Frequency	Percent	Valid Percent	Cumulative Percent
Valid	SESUAI	4	1.6	1.6	1.6
	NETRAL	32	12.6	12.6	14.2
	TIDAK SESUAI	112	44.1	44.1	58.3
	SANGAT TIDAK SESUAI	106	41.7	41.7	100.0
	Total	254	100.0	100.0	

Saya berharap saya memiliki lebih banyak kedisiplinan diri

		Frequency	Percent	Valid Percent	Cumulative Percent
Valid	SANGAT TIDAK SESUAI	3	1.2	1.2	1.2
	TIDAK SESUAI	15	5.9	5.9	7.1
	NETRAL	18	7.1	7.1	14.2

SESUAI	73	28.7	28.7	42.9
SANGAT SESUAI	145	57.1	57.1	100.0
Total	254	100.0	100.0	

Hal yang menyenangkan dan bersenang-senang kadang menahan saya untuk menyelesaikan pekerjaan.

		Frequency	Percent	Valid Percent	Cumulative Percent
Valid	SANGAT SESUAI	1	.4	.4	.4
	SESUAI	9	3.5	3.5	3.9
	NETRAL	55	21.7	21.7	25.6
	TIDAK SESUAI	94	37.0	37.0	62.6
	SANGAT TIDAK SESUAI	95	37.4	37.4	100.0
	Total	254	100.0	100.0	

Saya kesulitan berkonsentrasi.

		Frequency	Percent	Valid Percent	Cumulative Percent
Valid	SESUAI	7	2.8	2.8	2.8
	NETRAL	42	16.5	16.5	19.3
	TIDAK SESUAI	104	40.9	40.9	60.2
	SANGAT TIDAK SESUAI	101	39.8	39.8	100.0
	Total	254	100.0	100.0	

Saya dapat bekerja dengan efektif dalam meraih tujuan jangka panjang.

		Frequency	Percent	Valid Percent	Cumulative Percent
Valid	TIDAK SESUAI	11	4.3	4.3	4.3
	NETRAL	51	20.1	20.1	24.4
	SESUAI	90	35.4	35.4	59.8
	SANGAT SESUAI	102	40.2	40.2	100.0
	Total	254	100.0	100.0	

Terkadang saya tidak bisa menghentikan diri saya dari sesuatu, meskipun saya tahu itu salah.

		Frequency	Percent	Valid Percent	Cumulative Percent
Valid	SANGAT SESUAI	7	2.8	2.8	2.8
	SESUAI	25	9.8	9.8	12.6
	NETRAL	40	15.7	15.7	28.3
	TIDAK SESUAI	89	35.0	35.0	63.4
	SANGAT TIDAK SESUAI	93	36.6	36.6	100.0
	Total	254	100.0	100.0	

Saya sering bertindak tanpa mempertimbangkan seluruh alternatif.

		Frequency	Percent	Valid Percent	Cumulative Percent
Valid	SANGAT SESUAI	12	4.7	4.7	4.7

SESUAI	18	7.1	7.1	11.8
NETRAL	36	14.2	14.2	26.0
TIDAK SESUAI	103	40.6	40.6	66.5
SANGAT TIDAK SESUAI	85	33.5	33.5	100.0
Total	254	100.0	100.0	

Saya menolak hal-hal yang buruk untuk diri saya.

		Frequency	Percent	Valid Percent	Cumulative Percent
Valid	SANGAT TIDAK SESUAI	16	6.3	6.3	6.3
	TIDAK SESUAI	18	7.1	7.1	13.4
	NETRAL	42	16.5	16.5	29.9
	SESUAI	80	31.5	31.5	61.4
	SANGAT SESUAI	98	38.6	38.6	100.0
	Total	254	100.0	100.0	

Orang-orang mengatakan saya memiliki kedisiplinan yang kuat

		Frequency	Percent	Valid Percent	Cumulative Percent
Valid	SANGAT TIDAK SESUAI	14	5.5	5.5	5.5
	TIDAK SESUAI	24	9.4	9.4	15.0
	NETRAL	59	23.2	23.2	38.2
	SESUAI	75	29.5	29.5	67.7
	SANGAT SESUAI	82	32.3	32.3	100.0
	Total	254	100.0	100.0	

Uji Frekuensi Variabel Z

Saya telat mengumpulkan tugas sesuai dengan deadline yang diberikan

		Frequency	Percent	Valid Percent	Cumulative Percent
Valid	SANGAT SESUAI	14	5.5	5.5	5.5
	SESUAI	51	20.1	20.1	25.6
	TIDAK SESUAI	100	39.4	39.4	65.0
	SANGAT TIDAK SESUAI	89	35.0	35.0	100.0
	Total	254	100.0	100.0	

Saya tersenyum pada orang lain meskipun mempunyai masalah

		Frequency	Percent	Valid Percent	Cumulative Percent
Valid	SANGAT TIDAK SESUAI	5	2.0	2.0	2.0
	TIDAK SESUAI	21	8.3	8.3	10.2
	SESUAI	104	40.9	40.9	51.2
	SANGAT SESUAI	124	48.8	48.8	100.0
	Total	254	100.0	100.0	

Saya berbohong demi menutupi kesalahan

		Frequency	Percent	Valid Percent	Cumulative Percent
Valid	SANGAT SESUAI	11	4.3	4.3	4.3
	SESUAI	36	14.2	14.2	18.5
	TIDAK SESUAI	107	42.1	42.1	60.6
	SANGAT TIDAK SESUAI	100	39.4	39.4	100.0
	Total	254	100.0	100.0	

Saya berpikir jernih ketika ada orang yang menyakiti hati

		Frequency	Percent	Valid Percent	Cumulative Percent
Valid	SANGAT TIDAK SESUAI	6	2.4	2.4	2.4
	TIDAK SESUAI	24	9.4	9.4	11.8
	SESUAI	111	43.7	43.7	55.5
	SANGAT SESUAI	113	44.5	44.5	100.0
	Total	254	100.0	100.0	

Saya sulit berkenalan dengan orang baru

		Frequency	Percent	Valid Percent	Cumulative Percent
Valid	SANGAT SESUAI	11	4.3	4.3	4.3
	SESUAI	33	13.0	13.0	17.3
	TIDAK SESUAI	106	41.7	41.7	59.1
	SANGAT TIDAK SESUAI	104	40.9	40.9	100.0
	Total	254	100.0	100.0	

Saya mudah akrab dengan teman baru

		Frequency	Percent	Valid Percent	Cumulative Percent
Valid	SANGAT TIDAK SESUAI	7	2.8	2.8	2.8
	TIDAK SESUAI	25	9.8	9.8	12.6
	SESUAI	117	46.1	46.1	58.7
	SANGAT SESUAI	105	41.3	41.3	100.0
	Total	254	100.0	100.0	

Saya mempunyai banyak teman baik di dunia nyata

		Frequency	Percent	Valid Percent	Cumulative Percent
Valid	SANGAT TIDAK SESUAI	7	2.8	2.8	2.8
	TIDAK SESUAI	18	7.1	7.1	9.8
	SESUAI	93	36.6	36.6	46.5
	SANGAT SESUAI	136	53.5	53.5	100.0
	Total	254	100.0	100.0	

Saya sulit memahami perasaan orang lain

		Frequency	Percent	Valid Percent	Cumulative Percent
Valid	SANGAT SESUAI	6	2.4	2.4	2.4
	SESUAI	40	15.7	15.7	18.1
	TIDAK SESUAI	112	44.1	44.1	62.2
	SANGAT TIDAK SESUAI	96	37.8	37.8	100.0
	Total	254	100.0	100.0	

Saya bertanya kepada dosen ketika ada materi yang tidak paham

		Frequency	Percent	Valid Percent	Cumulative Percent
Valid	SANGAT TIDAK SESUAI	9	3.5	3.5	3.5
	TIDAK SESUAI	20	7.9	7.9	11.4
	SESUAI	105	41.3	41.3	52.8
	SANGAT SESUAI	120	47.2	47.2	100.0
	Total	254	100.0	100.0	

Saya tidak pernah dijadikan tempat curhat oleh teman saya

		Frequency	Percent	Valid Percent	Cumulative Percent
Valid	SANGAT SESUAI	11	4.3	4.3	4.3
	SESUAI	22	8.7	8.7	13.0
	TIDAK SESUAI	105	41.3	41.3	54.3
	SANGAT TIDAK SESUAI	116	45.7	45.7	100.0
	Total	254	100.0	100.0	

Saya masuk kelas sesuai dengan jam yang ditentukan

		Frequency	Percent	Valid Percent	Cumulative Percent
Valid	SANGAT TIDAK SESUAI	7	2.8	2.8	2.8
	TIDAK SESUAI	26	10.2	10.2	13.0
	SESUAI	103	40.6	40.6	53.5
	SANGAT SESUAI	118	46.5	46.5	100.0
	Total	254	100.0	100.0	

Saya meminta maaf ketika saya berbuat salah

		Frequency	Percent	Valid Percent	Cumulative Percent
Valid	SANGAT TIDAK SESUAI	5	2.0	2.0	2.0
	TIDAK SESUAI	13	5.1	5.1	7.1
	SESUAI	101	39.8	39.8	46.9
	SANGAT SESUAI	135	53.1	53.1	100.0
	Total	254	100.0	100.0	

Saya malu ketika ingin bertanya kepada dosen

		Frequency	Percent	Valid Percent	Cumulative Percent
Valid	SANGAT SESUAI	9	3.5	3.5	3.5
	SESUAI	42	16.5	16.5	20.1
	TIDAK SESUAI	93	36.6	36.6	56.7
	SANGAT TIDAK SESUAI	110	43.3	43.3	100.0
	Total	254	100.0	100.0	

Saya belajar tanpa menunggu disuruh oleh orang lain

		Frequency	Percent	Valid Percent	Cumulative Percent
Valid	SANGAT TIDAK SESUAI	8	3.1	3.1	3.1
	TIDAK SESUAI	25	9.8	9.8	13.0
	SESUAI	111	43.7	43.7	56.7
	SANGAT SESUAI	110	43.3	43.3	100.0
	Total	254	100.0	100.0	

Kritikan orang lain membuat saya emosi

		Frequency	Percent	Valid Percent	Cumulative Percent
Valid	SANGAT SESUAI	12	4.7	4.7	4.7
	SESUAI	28	11.0	11.0	15.7
	TIDAK SESUAI	112	44.1	44.1	59.8
	SANGAT TIDAK SESUAI	102	40.2	40.2	100.0
	Total	254	100.0	100.0	

Saya sulit menahan emosi kepada orang lain ketika ada masalah

		Frequency	Percent	Valid Percent	Cumulative Percent
Valid	SANGAT SESUAI	10	3.9	3.9	3.9
	SESUAI	36	14.2	14.2	18.1
	TIDAK SESUAI	89	35.0	35.0	53.1
	SANGAT TIDAK SESUAI	119	46.9	46.9	100.0
	Total	254	100.0	100.0	

Saya berubah lebih baik karena kritikan orang lain

		Frequency	Percent	Valid Percent	Cumulative Percent
Valid	SANGAT TIDAK SESUAI	9	3.5	3.5	3.5
	TIDAK SESUAI	19	7.5	7.5	11.0
	SESUAI	119	46.9	46.9	57.9
	SANGAT SESUAI	107	42.1	42.1	100.0
	Total	254	100.0	100.0	

Saya tidak berani bertanya pada orang asing meskipun saya sedang kebingungan

		Frequency	Percent	Valid Percent	Cumulative Percent
Valid	SANGAT SESUAI	10	3.9	3.9	3.9
	SESUAI	31	12.2	12.2	16.1
	TIDAK SESUAI	98	38.6	38.6	54.7
	SANGAT TIDAK SESUAI	115	45.3	45.3	100.0
	Total	254	100.0	100.0	

Saya berani memperkenalkan diri pada orang yang baru saya temui

		Frequency	Percent	Valid Percent	Cumulative Percent
Valid	SANGAT TIDAK SESUAI	6	2.4	2.4	2.4
	TIDAK SESUAI	27	10.6	10.6	13.0
	SESUAI	102	40.2	40.2	53.1
	SANGAT SESUAI	119	46.9	46.9	100.0
	Total	254	100.0	100.0	

Saya malas mendengar kritik tentang saya

		Frequency	Percent	Valid Percent	Cumulative Percent
Valid	SANGAT SESUAI	7	2.8	2.8	2.8
	SESUAI	28	11.0	11.0	13.8
	TIDAK SESUAI	93	36.6	36.6	50.4
	SANGAT TIDAK SESUAI	126	49.6	49.6	100.0
	Total	254	100.0	100.0	

Saya tidak bermain Hp ketika dosen menjelaskan materi

		Frequency	Percent	Valid Percent	Cumulative Percent
Valid	SANGAT TIDAK SESUAI	7	2.8	2.8	2.8
	TIDAK SESUAI	34	13.4	13.4	16.1
	SESUAI	108	42.5	42.5	58.7
	SANGAT SESUAI	105	41.3	41.3	100.0
	Total	254	100.0	100.0	

Saya sering tidak mengerjakan tugas sesuai dengan petunjuk yang diberikan

		Frequency	Percent	Valid Percent	Cumulative Percent
Valid	SANGAT SESUAI	7	2.8	2.8	2.8
	SESUAI	31	12.2	12.2	15.0
	TIDAK SESUAI	107	42.1	42.1	57.1
	SANGAT TIDAK SESUAI	109	42.9	42.9	100.0
	Total	254	100.0	100.0	

Saya mengajukan pendapat ketika ada teman yang sedang presentasi

		Frequency	Percent	Valid Percent	Cumulative Percent
Valid	SANGAT TIDAK SESUAI	10	3.9	3.9	3.9
	TIDAK SESUAI	33	13.0	13.0	16.9
	SESUAI	88	34.6	34.6	51.6
	SANGAT SESUAI	123	48.4	48.4	100.0
	Total	254	100.0	100.0	

Saya sulit bekerja sama dengan orang lain dalam hal apapun

		Frequency	Percent	Valid Percent	Cumulative Percent
Valid	SANGAT SESUAI	12	4.7	4.7	4.7
	SESUAI	27	10.6	10.6	15.4
	TIDAK SESUAI	103	40.6	40.6	55.9
	SANGAT TIDAK SESUAI	112	44.1	44.1	100.0
	Total	254	100.0	100.0	

Saya tidak pernah mematuhi peraturan yang ada di masyarakat

		Frequency	Percent	Valid Percent	Cumulative Percent
Valid	SANGAT SESUAI	18	7.1	7.1	7.1
	SESUAI	16	6.3	6.3	13.4
	TIDAK SESUAI	100	39.4	39.4	52.8
	SANGAT TIDAK SESUAI	120	47.2	47.2	100.0
	Total	254	100.0	100.0	

Saya mengikuti kegiatan gotong-royong yang ada dimasyarakat

		Frequency	Percent	Valid Percent	Cumulative Percent
Valid	SANGAT TIDAK SESUAI	8	3.1	3.1	3.1
	TIDAK SESUAI	20	7.9	7.9	11.0
	SESUAI	94	37.0	37.0	48.0
	SANGAT SESUAI	132	52.0	52.0	100.0
	Total	254	100.0	100.0	

Uji Frekuensi Variabel Y

Saya ingin sekali berselancar ke media sosial.

		Frequency	Percent	Valid Percent	Cumulative Percent
Valid	SANGAT TIDAK SESUAI	12	4.7	4.7	4.7
	TIDAK SESUAI	15	5.9	5.9	10.6
	NETRAL	71	28.0	28.0	38.6

SESUAI	115	45.3	45.3	83.9
SANGAT SESUAI	41	16.1	16.1	100.0
Total	254	100.0	100.0	

Menggunakan media sosial adalah hal pertama yang saya lakukan ketika saya bangun di pagi hari.

		Frequency	Percent	Valid Percent	Cumulative Percent
Valid	SANGAT TIDAK SESUAI	8	3.1	3.1	3.1
	TIDAK SESUAI	41	16.1	16.1	19.3
	NETRAL	67	26.4	26.4	45.7
	SESUAI	87	34.3	34.3	79.9
	SANGAT SESUAI	51	20.1	20.1	100.0
	Total	254	100.0	100.0	

Hidup tanpa media sosial menjadi tidak berarti bagi saya.

		Frequency	Percent	Valid Percent	Cumulative Percent
Valid	SANGAT TIDAK SESUAI	8	3.1	3.1	3.1
	TIDAK SESUAI	48	18.9	18.9	22.0
	NETRAL	92	36.2	36.2	58.3
	SESUAI	73	28.7	28.7	87.0
	SANGAT SESUAI	33	13.0	13.0	100.0
	Total	254	100.0	100.0	

Saya mencari konektivitas internet di mana-mana untuk menggunakan media sosial.

		Frequency	Percent	Valid Percent	Cumulative Percent
Valid	SANGAT TIDAK SESUAI	6	2.4	2.4	2.4
	TIDAK SESUAI	36	14.2	14.2	16.5
	NETRAL	97	38.2	38.2	54.7
	SESUAI	83	32.7	32.7	87.4
	SANGAT SESUAI	32	12.6	12.6	100.0
	Total	254	100.0	100.0	

Saya melihat media sosial sebagai pelarian dari dunia nyata

		Frequency	Percent	Valid Percent	Cumulative Percent
Valid	SANGAT TIDAK SESUAI	6	2.4	2.4	2.4
	TIDAK SESUAI	36	14.2	14.2	16.5
	NETRAL	83	32.7	32.7	49.2
	SESUAI	79	31.1	31.1	80.3
	SANGAT SESUAI	50	19.7	19.7	100.0
	Total	254	100.0	100.0	

Saya terlihat seperti yang saya inginkan di media sosial.

		Frequency	Percent	Valid Percent	Cumulative Percent
Valid	SANGAT TIDAK SESUAI	7	2.8	2.8	2.8
	TIDAK SESUAI	40	15.7	15.7	18.5
	NETRAL	87	34.3	34.3	52.8
	SESUAI	72	28.3	28.3	81.1
	SANGAT SESUAI	48	18.9	18.9	100.0
	Total	254	100.0	100.0	

Saya ingin menghabiskan waktu di media sosial ketika sendirian.

		Frequency	Percent	Valid Percent	Cumulative Percent
Valid	SANGAT TIDAK SESUAI	11	4.3	4.3	4.3
	TIDAK SESUAI	30	11.8	11.8	16.1
	NETRAL	69	27.2	27.2	43.3
	SESUAI	84	33.1	33.1	76.4
	SANGAT SESUAI	60	23.6	23.6	100.0
	Total	254	100.0	100.0	

Saya mengekspresikan diri saya dengan lebih baik kepada orang-orang yang berhubungan dengan saya di media sosial.

		Frequency	Percent	Valid Percent	Cumulative Percent
Valid	SANGAT TIDAK SESUAI	11	4.3	4.3	4.3
	TIDAK SESUAI	30	11.8	11.8	16.1
	NETRAL	74	29.1	29.1	45.3
	SESUAI	86	33.9	33.9	79.1
	SANGAT SESUAI	53	20.9	20.9	100.0
	Total	254	100.0	100.0	

Saya lebih suka menggunakan media sosial meskipun ada seseorang disekitar saya.

		Frequency	Percent	Valid Percent	Cumulative Percent
Valid	SANGAT TIDAK SESUAI	16	6.3	6.3	6.3
	TIDAK SESUAI	36	14.2	14.2	20.5
	NETRAL	61	24.0	24.0	44.5
	SESUAI	79	31.1	31.1	75.6
	SANGAT SESUAI	62	24.4	24.4	100.0
	Total	254	100.0	100.0	

Aktivitas media sosial menghambat kehidupan sehari-hari saya.

		Frequency	Percent	Valid Percent	Cumulative Percent
--	--	-----------	---------	---------------	--------------------

Valid	SANGAT TIDAK SESUAI	11	4.3	4.3	4.3
	TIDAK SESUAI	38	15.0	15.0	19.3
	NETRAL	71	28.0	28.0	47.2
	SESUAI	76	29.9	29.9	77.2
	SANGAT SESUAI	58	22.8	22.8	100.0
	Total	254	100.0	100.0	

Saya merasa tidak bahagia ketika saya tidak menggunakan media sosial.

		Frequency	Percent	Valid Percent	Cumulative Percent
Valid	SANGAT TIDAK SESUAI	12	4.7	4.7	4.7
	TIDAK SESUAI	49	19.3	19.3	24.0
	NETRAL	63	24.8	24.8	48.8
	SESUAI	76	29.9	29.9	78.7
	SANGAT SESUAI	54	21.3	21.3	100.0
	Total	254	100.0	100.0	

Saya bahkan tidak menyadari bahwa saya lapar dan haus ketika saya berada di media sosial.

		Frequency	Percent	Valid Percent	Cumulative Percent
Valid	SANGAT TIDAK SESUAI	24	9.4	9.4	9.4
	TIDAK SESUAI	43	16.9	16.9	26.4
	NETRAL	50	19.7	19.7	46.1
	SESUAI	77	30.3	30.3	76.4
	SANGAT SESUAI	60	23.6	23.6	100.0
	Total	254	100.0	100.0	

Saya mengabaikan pekerjaan rumah saya karena saya menghabiskan banyak waktu di media sosial.

		Frequency	Percent	Valid Percent	Cumulative Percent
Valid	SANGAT TIDAK SESUAI	28	11.0	11.0	11.0
	TIDAK SESUAI	40	15.7	15.7	26.8
	NETRAL	55	21.7	21.7	48.4
	SESUAI	71	28.0	28.0	76.4
	SANGAT SESUAI	60	23.6	23.6	100.0
	Total	254	100.0	100.0	

Meskipun keluarga saya tidak setuju, saya tidak bisa berhenti menggunakan media sosial.

		Frequency	Percent	Valid Percent	Cumulative Percent
Valid	SANGAT TIDAK SESUAI	18	7.1	7.1	7.1
	TIDAK SESUAI	47	18.5	18.5	25.6
	NETRAL	60	23.6	23.6	49.2

SESUAI	70	27.6	27.6	76.8
SANGAT SESUAI	59	23.2	23.2	100.0
Total	254	100.0	100.0	

Saya menggunakan media sosial bahkan ketika berjalan di jalan agar dapat langsung mendapat informasi tentang perkembangan terbaru.

		Frequency	Percent	Valid Percent	Cumulative Percent
Valid	SANGAT TIDAK SESUAI	13	5.1	5.1	5.1
	TIDAK SESUAI	33	13.0	13.0	18.1
	NETRAL	52	20.5	20.5	38.6
	SESUAI	85	33.5	33.5	72.0
	SANGAT SESUAI	71	28.0	28.0	100.0
	Total	254	100.0	100.0	

Saya perhatikan bahwa produktivitas saya berkurang karena media sosial.

		Frequency	Percent	Valid Percent	Cumulative Percent
Valid	SANGAT TIDAK SESUAI	14	5.5	5.5	5.5
	TIDAK SESUAI	41	16.1	16.1	21.7
	NETRAL	50	19.7	19.7	41.3
	SESUAI	87	34.3	34.3	75.6
	SANGAT SESUAI	62	24.4	24.4	100.0
	Total	254	100.0	100.0	

Selalu mendapat informasi tentang hal-hal yang berkaitan dengan tugas saya (misalnya pekerjaan rumah, kegiatan) membuat saya selalu tetap di media sosial.

		Frequency	Percent	Valid Percent	Cumulative Percent
Valid	SANGAT TIDAK SESUAI	26	10.2	10.2	10.2
	TIDAK SESUAI	25	9.8	9.8	20.1
	NETRAL	57	22.4	22.4	42.5
	SESUAI	83	32.7	32.7	75.2
	SANGAT SESUAI	63	24.8	24.8	100.0
	Total	254	100.0	100.0	

Saya suka menggunakan media sosial untuk terus mendapat informasi tentang apa yang terjadi

		Frequency	Percent	Valid Percent	Cumulative Percent
Valid	SANGAT TIDAK SESUAI	6	2.4	2.4	2.4
	TIDAK SESUAI	25	9.8	9.8	12.2
	NETRAL	54	21.3	21.3	33.5
	SESUAI	107	42.1	42.1	75.6
	SANGAT SESUAI	62	24.4	24.4	100.0
	Total	254	100.0	100.0	

Saya lebih suka komunikasi virtual di media sosial daripada pergi keluar.

		Frequency	Percent	Valid Percent	Cumulative Percent
Valid	SANGAT TIDAK SESUAI	18	7.1	7.1	7.1
	TIDAK SESUAI	32	12.6	12.6	19.7
	NETRAL	55	21.7	21.7	41.3
	SESUAI	72	28.3	28.3	69.7
	SANGAT SESUAI	77	30.3	30.3	100.0
	Total	254	100.0	100.0	

Saya menghabiskan lebih banyak waktu di media sosial untuk melihat beberapa pengumuman khusus (misalnya ulang tahun).

		Frequency	Percent	Valid Percent	Cumulative Percent
Valid	SANGAT TIDAK SESUAI	16	6.3	6.3	6.3
	TIDAK SESUAI	43	16.9	16.9	23.2
	NETRAL	65	25.6	25.6	48.8
	SESUAI	70	27.6	27.6	76.4
	SANGAT SESUAI	60	23.6	23.6	100.0
	Total	254	100.0	100.0	

Saya memiliki masalah fisik karena penggunaan media sosial.

		Frequency	Percent	Valid Percent	Cumulative Percent
Valid	SANGAT TIDAK SESUAI	25	9.8	9.8	9.8
	TIDAK SESUAI	26	10.2	10.2	20.1
	NETRAL	52	20.5	20.5	40.6
	SESUAI	81	31.9	31.9	72.4
	SANGAT SESUAI	70	27.6	27.6	100.0
	Total	254	100.0	100.0	

Saya selalu aktif di media sosial untuk langsung mendapat informasi tentang apa yang dibagikan teman dan kerabat saya.

		Frequency	Percent	Valid Percent	Cumulative Percent
Valid	SANGAT TIDAK SESUAI	11	4.3	4.3	4.3
	TIDAK SESUAI	10	3.9	3.9	8.3
	NETRAL	81	31.9	31.9	40.2
	SESUAI	89	35.0	35.0	75.2
	SANGAT SESUAI	63	24.8	24.8	100.0
	Total	254	100.0	100.0	

Berada di media sosial membuat saya bersemangat.

		Frequency	Percent	Valid Percent	Cumulative Percent
Valid	SANGAT TIDAK SESUAI	9	3.5	3.5	3.5
	TIDAK SESUAI	20	7.9	7.9	11.4
	NETRAL	72	28.3	28.3	39.8
	SESUAI	92	36.2	36.2	76.0
	SANGAT SESUAI	61	24.0	24.0	100.0
	Total	254	100.0	100.0	

Saya berselancar di media sosial untuk terus mendapat informasi tentang apa yang dibagikan grup media sosial.

		Frequency	Percent	Valid Percent	Cumulative Percent
Valid	SANGAT TIDAK SESUAI	10	3.9	3.9	3.9
	TIDAK SESUAI	30	11.8	11.8	15.7
	NETRAL	67	26.4	26.4	42.1
	SESUAI	99	39.0	39.0	81.1
	SANGAT SESUAI	48	18.9	18.9	100.0
	Total	254	100.0	100.0	

Saya merasa tidak nyaman jika saya diwajibkan untuk mengurangi waktu yang saya habiskan di media sosial.

		Frequency	Percent	Valid Percent	Cumulative Percent
Valid	SANGAT TIDAK SESUAI	20	7.9	7.9	7.9
	TIDAK SESUAI	37	14.6	14.6	22.4
	NETRAL	66	26.0	26.0	48.4
	SESUAI	71	28.0	28.0	76.4
	SANGAT SESUAI	60	23.6	23.6	100.0
	Total	254	100.0	100.0	