

LAMPIRAN

Lampiran 1 Plagiasi



Plagiarism Checker X Originality Report

Similarity Found: 5%

Date: Tuesday, July 01, 2025

Statistics: 975 words Plagiarized / 18030 Total words

Remarks: Low Plagiarism Detected - Your Document needs Optional Improvement.

PENGARUH INTOLERANCE OF UNCERTAINTY DAN HARGA DIRI TERHADAP
KEMANDIRIAN PENGAMBILAN KEPUTUSAN STUDI LANJUT SISWA KELAS XI SMA X
SKRIPSI / Disusun Oleh : Rizaldi Rahmat Dwi Septiyan 210701059
FAKULTAS PSIKOLOGI UNIVERSITAS MUHAMMADIYAH GRESIK GRESIK 2025

Lampiran 2 Kartu Bimbingan



PRODI PSIKOLOGI - FAKULTAS PSIKOLOGI
UNIVERSITAS MUHAMMADIYAH GRESIK
Jl. Sumatra No.101 GKB Telp. (031) 3951414 Gresik

BERITA ACARA BIMBINGAN SKRIPSI

A. IDENTITAS

Judul Skripsi : Pengaruh Intolerance Of Uncertainty Dan Harga Diri Terhadap Kemandirian Pengambilan Keputusan Studi Lanjut Siswa Kelas XI SMA			
Nama Mahasiswa	Rizaldi Rahmat Dwi Septiyan	Tanggal Pengajuan	02 Juni 2025
NIM	210701059	Periode Bimbingan	Semester Genap IA 2024 - 2025
Prodi	Psikologi	Pembimbing I	Idha Rahayuningsih, M.Psi., Psikolog
Fakultas	Psikologi	Pembimbing II	Awang Setiawan Wicaksono, M.Psi., Psikolog

B. KONSULTASI DENGAN PEMBIMBING I :

TANGGAL	PERMASALAHAN	SARAN	PARAF PEMBIMBING	PARAF MAHASISWA
13/09/25	Bab I	Memastikan jika variabel Y dipengaruhi oleh variabel X1, X2	<i>[Signature]</i>	<i>[Signature]</i>
17/09/25	Bab II	- Hubungan Antar variabel - Hipotesis - Kerangka Berpikir	<i>[Signature]</i>	<i>[Signature]</i>
13/10/25	Bab III	- Tipe penelitian - Definisi operasional - populasi dan Samping	<i>[Signature]</i>	<i>[Signature]</i>
21/10/25	Alat Ukur	- Interpretasi - Teknik Analisis Data	<i>[Signature]</i>	<i>[Signature]</i>
9/11/25	Pencangan Penelitian	Pertiapan dan pelaksanaan penelitian	<i>[Signature]</i>	<i>[Signature]</i>
13/11/25	Input data kuesioner	Membuat rumus untuk penilai tau dan unpar serdin	<i>[Signature]</i>	<i>[Signature]</i>
13/11/25	Analisis Data	Uji validitas dan reliabilitas uji normalitas dan linearitas	<i>[Signature]</i>	<i>[Signature]</i>
24/11/25	Analisis Data	Uji Validitas & Uji Reliabilitas	<i>[Signature]</i>	<i>[Signature]</i>
26/11/25	Analisis Data	Lebih teliti dalam memasukkan rumus & pembahasan	<i>[Signature]</i>	<i>[Signature]</i>

Catatan:

- Mahasiswa wajib membawa Form Bimbingan Skripsi setiap kali melakukan konsultasi dengan pembimbing skripsi I
- Dosen Pembimbing berhak tidak melayani konsultasi jika mahasiswa tidak membawa Form Bimbingan Skripsi

Lampiran 3 Izin Penelitian



PRODI PSIKOLOGI
FAKULTAS PSIKOLOGI
UNIVERSITAS MUHAMMADIYAH GRESIK



Nomor : 117/Il.3.UMG/Psi/A/2025

Lamp. : -

Hal : *Ijin Penelitian*

Kemahasiswaan
di
Tempat

Assalamu'alaikum Wr. Wb.

Berkenaan dengan Tugas Penyusunan Skripsi oleh mahasiswa Program Studi Psikologi Fakultas Psikologi Universitas Muhammadiyah Gresik, maka kami mohon mahasiswa tersebut di bawah ini :

Nama	: Rizaldi Rahmat Dwi Septian
NPM	: 210701059
Semester	: VIII (Delapan)
Alamat	: Jl Sumberejo Makmur Gg 6 No.97
No Telepon	: 083114258322
Judul Skripsi	: Pengaruh <i>Intolerance of Uncertainty</i> dan Harga Diri Terhadap Kemandirian Pengambilan Keputusan Studi Lanjut Siswa Kelas XI SMA

Kami berharap bantuan untuk memberikan **Ijin Penelitian** pada mahasiswa kami dalam melakukan penelitian guna memperoleh bahan-bahan untuk menyusun Skripsi pada perusahaan/instansi yang Bapak/Ibu pimpin. Adapun teknik pengambilan data yang dilakukan adalah **Sebar Kuesioner**.

Perlu kami sampaikan bahwa bahan-bahan yang diperoleh hanya untuk kepentingan penelitian dan tidak akan dipergunakan untuk hal-hal yang merugikan perusahaan/instansi Bapak/Ibu.

Demikian untuk dimaklumi, atas perhatian dan kerjasamanya, kami sampaikan terima kasih.
Wassalamu'alaikum Wr. Wb.



Prianggani Amelasasih, S.Psi., M.Si

Tindasan:

1. Arsip



The Power of Islamic Entrepreneurship

Jl. Sumatera 101 Gresik Kota Baru (GKB) Gresik. 61121 Telp. (031) 3951414, Fax (031) 3952585 Website: <http://www.umg.ac.id>, Email: info@umg.ac.id

Lampiran 5 Kuesioner Penelitian

INFORMED CONSENT

Saya yang bertanda tangan di bawah ini :

Nama :
Usia :
Jenis Kelamin :
Kelas :

Dengan ini saya menyatakan **BERSEDIA** menjadi responden dalam penelitan yang berjudul **“Pengaruh *Intolerance Of Uncertainty* dan Harga Diri Terhadap Kemandirian Pengambilan Keputusan Studi Lanjut Siswa Kelas XI SMA X”** Dengan kesepakatan identitas yang saya berikan akan dijaga **KERAHASIAANNYA** hanya digunakan untuk kepentingan akademik.

Gresik,...Juni 2025

Peneliti

Hormat Saya

RIZALDI RAHMAT DWI S

(.....)

NIM 210701059

KUESIONER PENELITIAN *INTOLERANCE OF UNCERTAINTY*

Petunjuk pengisian kuesioner

- A. Bacalah setiap pernyataan dengan cermat dan berikan penilaian sesuai dengan diri anda
- B. Setiap orang memiliki pandangan yang berbeda dan tidak ada jawaban benar atau salah. Oleh karena itu jawablah dengan jujur sesuai dengan kondisi anda
- C. Teliti lagi jawaban anda agar tidak ada jawaban yang terlewat
- D. Berikut keterangan jawaban untuk pengisian kuesioner
 1. Benar – benar merupakan karakter saya (BBMKS)
 2. Sesuai dengan karakter saya (SDKS)
 3. Sebagian sesuai dengan karakter saya (SSDKS)
 4. Bukan karakter saya (BKS)
 5. Bukan sama sekali karakter saya (BSSKS)

Selamat Mengerjakan

N0	Pernyataan	BBMKS	SDKS	SSDKS	BKS	BSSKS
1	Saya merasa frustrasi jika tidak memperoleh informasi yang saya butuhkan					
2	Saya memiliki pandangan jauh kedepan untuk menghindarkan diri dari hal - hal yang tidak terduga					
3	Saya kesal dengan kejadian yang tidak terduga					
4	Keraguan terkecil sekalipun dapat menghentikan saya untuk bertindak					
5	Saya harus melepaskan diri dari situasi yang tidak pasti					
6	Saya mampu mengorganisasikan segala sesuatu diawal					

7	Ketika saya merasa tidak yakin, saya tidak dapat menunjukkan performa terbaik saya					
8	Saya ingin tahu apa yang ada di masa depan saya					



KUESIONER PENELITIAN HARGA DIRI

Petunjuk pengisian kuesioner

- A. Bacalah setiap pernyataan dengan cermat dan berikan penilaian sesuai dengan diri anda
- B. Setiap orang memiliki pandangan yang berbeda dan tidak ada jawaban benar atau salah. Oleh karena itu jawablah dengan jujur sesuai dengan kondisi anda
- C. Teliti lagi jawaban anda agar tidak ada jawaban yang terlewat
- D. Berikut keterangan jawaban untuk pengisian kuesioner
 1. Sangat Setuju (SS)
 2. Setuju (S)
 3. Tidak Setuju (TS)
 4. Sangat Tidak Setuju (STS)

Selamat Mengerjakan

N0	Pernyataan	SS	S	TS	STS
1	Saya merupakan seorang yang bernilai, seperti halnya dengan orang lain.				
2	Saya mempunyai beberapa ciri-ciri nilai kebaikan.				
3	Secara keseluruhan, saya merasa akan selalu mengalami kegagalan.				
4	Saya dapat melakukan sesuatu dengan baik seperti orang lain.				
5	Saya tidak mempunyai banyak hal yang dapat dibanggakan.				
6	Saya mampu bersikap positif terhadap diri saya				
7	Secara keseluruhan saya merasa puas mengenai keadaan diri saya				
8	Saya berharap dapat lebih menghargai diri sendiri				
9	Kadang – kadang saya merasa saya tidak berguna				
10	Terkadang saya berpikir bahwa saya bukanlah orang yang baik				

KUESIONER PENELITIAN KEMANDIRIAN PENGAMBILAN KEPUTUSAN

Petunjuk pengisian kuesioner

- A. Bacalah setiap pernyataan dengan cermat dan berikan penilaian sesuai dengan diri anda
- B. Setiap orang memiliki pandangan yang berbeda dan tidak ada jawaban benar atau salah. Oleh karena itu jawablah dengan jujur sesuai dengan kondisi anda
- C. Teliti lagi jawaban anda agar tidak ada jawaban yang terlewat
- D. Berikut keterangan jawaban untuk pengisian kuesioner
 1. Sangat Setuju (SS)
 2. Setuju (S)
 3. Kurang Setuju (KS)
 4. Tidak Setuju (TS)

Selamat Mengerjakan

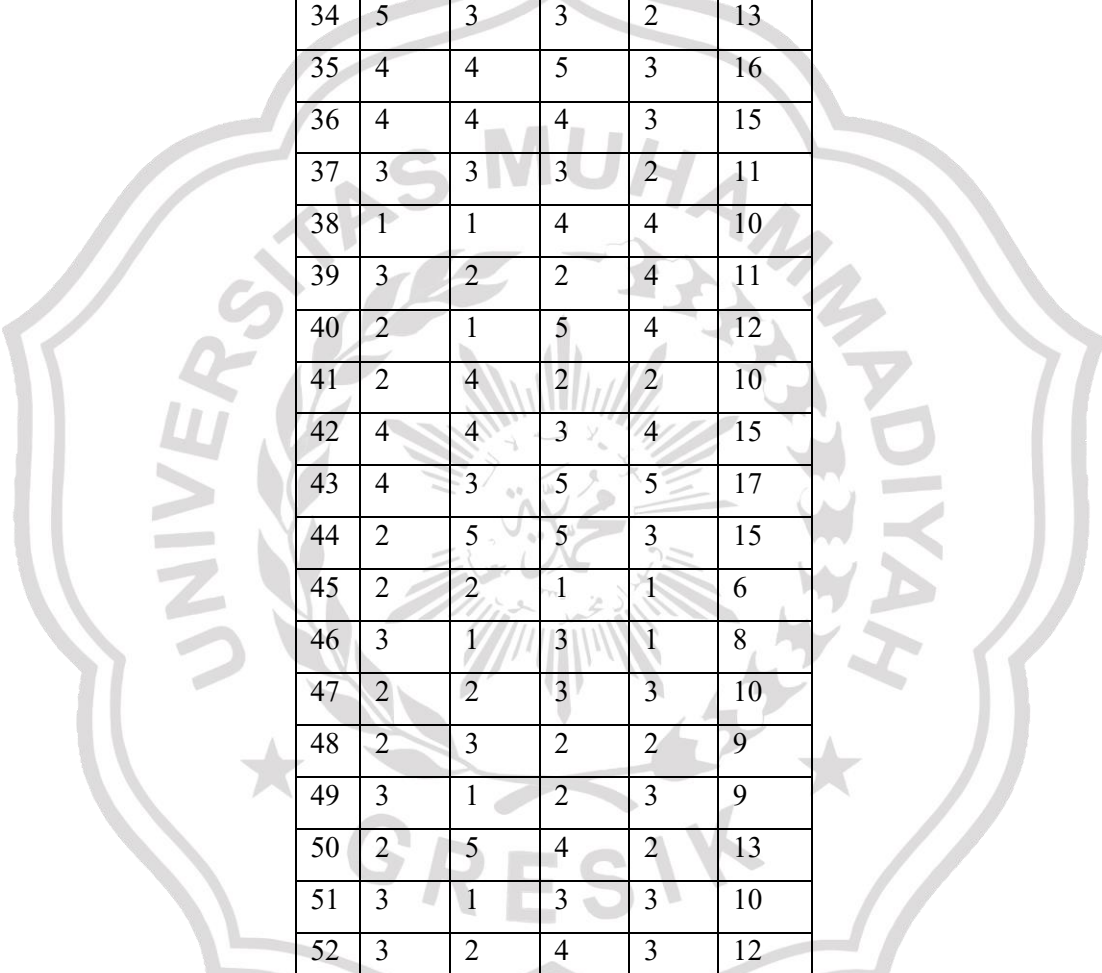
N0	Pernyataan	SS	S	KS	TS
1	Saya yakin setiap keputusan yang saya ambil akan menimbulkan resiko.				
2	Sebelum mengambil keputusan studi lanjut, saya mempertimbangkan resiko yang akan muncul.				
3	Setiap ada kesempatan saya mencari tahu informasi tentang studi lanjut.				
4	Dalam mengambil keputusan studi lanjut saya cenderung meminta saran orang lain				
5	Saya tidak mau bertanggungjawab atas konsekuensi keputusan studi lanjut				
6	Saya memilih menghindar terhadap konsekuensi yang muncul dari keputusan studi lanjut				
7	Saya siap menerima konsekuensi dan bertanggungjawab atas keputusan studi lanjut				
8	Saya cenderung mengikuti pilihan teman dalam memilih studi lanjut.				

9	Saya akan memilih studi lanjut yang sesuai dengan pemikiran saya, meskipun berbeda dengan pilihan teman				
10	Saya mengikuti keinginan orangtua dalam keputusan studi lanjut meskipun itu tidak sesuai dengan keinginan saya.				
11	Saya percaya diri terhadap rencana studi lanjut yang saya pilih				
12	Saya tidak mudah terpengaruh dengan Universitas Tinggi (UT) yang dipilih oleh teman saya.				
13	Saya merencanakan studi lanjut sesuai dengan pemikiran saya, meskipun berbeda dengan pilihan teman				
14	Saya akan memilih Universitas Tinggi (UT) yang sama dengan sahabat saya meskipun saya tidak suka dengan Universitas Tinggi itu.				
15	Sekalipun berbeda pendapat dengan teman, saya tetap menghargai pendapatnya tentang studi lanjut.				
16	Saya tidak memilih Universitas Tinggi tertentu hanya karena banyak teman yang memilih Universitas Tinggi itu.				
17	Saya merencanakan studi lanjut sesuai pilihan orang tua tanpa menyesuaikan dengan trend saat ini.				
18	Ketika berdiskusi dengan orangtua terkait studi lanjut, saya akan mengeluarkan ide dan gagasan yang saya miliki.				
19	Saya memilih diam ketika berdiskusi dengan orangtua sehubungan dengan studi lanjut.				
20	Saya berani menolak ide orang lain apabila ide tersebut tidak sesuai dengan pemikiran saya mengenai studi lanjut.				
21	Saya lebih memilih mendengarkan gagasan orang lain daripada memilih gagasan saya sendiri sehubungan dengan studi lanjut.				

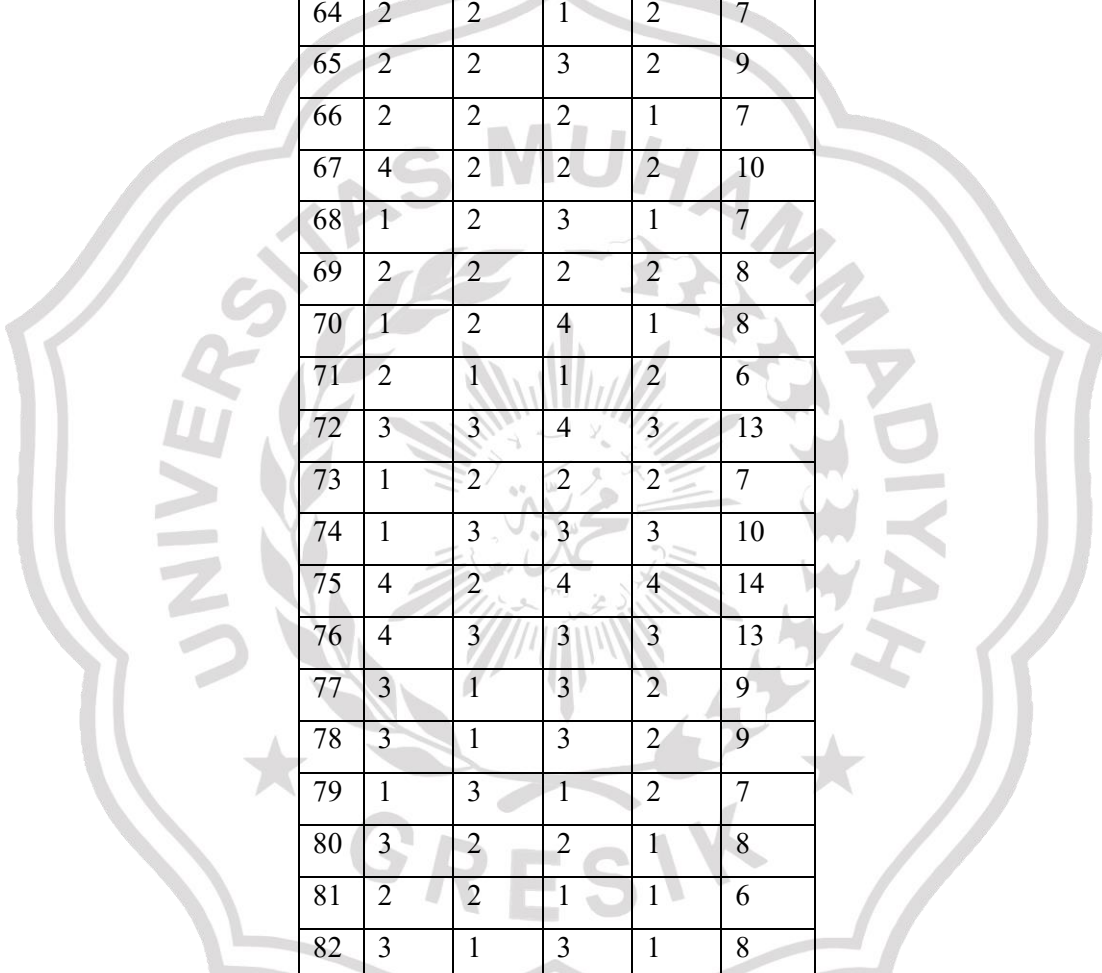
22	Saya tetap berpendapat dan mengeluarkan ide atau gagasan saya meskipun banyak yang memberikan pendapat tentang studi lanjut saya.				
23	Saya berani mengambil keputusan studi lanjut berdasarkan ide saya sendiri.				
24	Saya lebih memilih mengambil keputusan studi lanjut berdasarkan ide saya sendiri.				
25	Saya akan mengikuti ide atau gagasan orang lain dalam mengambil keputusan studi lanjut.				
26	Saya berusaha mengatasi permasalahan yang saya alami sehubungan dengan studi lanjut.				
27	Saya bisa mengambil keputusan studi lanjut dengan baik.				
28	Saya mampu mengenali potensi yang saya miliki.				
29	Dengan potensi yang saya miliki, saya mampu memilih studi lanjut yang sesuai dengan harapan dan pemikiran saya.				
30	Saya menganggap bahwa saya tidak bisa memilih masa depan dengan baik.				
31	Saya akan menggunakan semua potensi yang saya miliki dalam mengambil keputusan studi lanjut.				

Lampiran 6 Tabulasi Data Variabel X1

No	<i>Intolerance Of Uncertainty</i>				Total
	IU1	IU3	IU4	IU7	
1	2	1	3	2	8
2	2	2	1	2	7
3	3	2	3	2	10
4	3	3	3	3	12
5	5	4	4	4	17
6	1	1	1	1	4
7	1	1	1	3	6
8	3	2	3	4	12
9	3	3	3	3	12
10	4	3	4	4	15
11	1	1	1	2	5
12	1	1	3	3	8
13	4	4	4	2	14
14	1	4	2	2	9
15	2	3	4	3	12
16	3	1	2	3	9
17	1	3	3	2	9
18	3	3	3	3	12
19	2	2	2	2	8
20	3	2	3	2	10
21	3	4	3	4	14
22	4	3	3	3	13
23	3	2	3	4	12
24	2	1	3	1	7
25	2	1	5	5	13
26	2	1	3	1	7
27	3	3	3	3	12



28	3	3	3	3	12
29	3	3	3	3	12
30	3	1	3	4	11
31	3	4	2	3	12
32	2	1	4	1	8
33	2	3	3	1	9
34	5	3	3	2	13
35	4	4	5	3	16
36	4	4	4	3	15
37	3	3	3	2	11
38	1	1	4	4	10
39	3	2	2	4	11
40	2	1	5	4	12
41	2	4	2	2	10
42	4	4	3	4	15
43	4	3	5	5	17
44	2	5	5	3	15
45	2	2	1	1	6
46	3	1	3	1	8
47	2	2	3	3	10
48	2	3	2	2	9
49	3	1	2	3	9
50	2	5	4	2	13
51	3	1	3	3	10
52	3	2	4	3	12
53	4	3	5	4	16
54	2	4	5	3	14
55	2	1	3	2	8
56	3	3	2	2	10
57	4	2	4	4	14



58	1	3	4	3	11
59	2	1	3	3	9
60	3	2	1	3	9
61	2	1	3	2	8
62	3	2	3	3	11
63	4	2	2	2	10
64	2	2	1	2	7
65	2	2	3	2	9
66	2	2	2	1	7
67	4	2	2	2	10
68	1	2	3	1	7
69	2	2	2	2	8
70	1	2	4	1	8
71	2	1	1	2	6
72	3	3	4	3	13
73	1	2	2	2	7
74	1	3	3	3	10
75	4	2	4	4	14
76	4	3	3	3	13
77	3	1	3	2	9
78	3	1	3	2	9
79	1	3	1	2	7
80	3	2	2	1	8
81	2	2	1	1	6
82	3	1	3	1	8
83	3	2	4	3	12
84	5	3	3	3	14
85	4	3	3	4	14
86	2	4	3	3	12
87	2	2	2	2	8

88	4	4	3	2	13
89	1	1	1	1	4
90	1	3	1	1	6
91	1	1	3	1	6
92	4	2	4	2	12
93	1	2	3	3	9
94	2	1	3	2	8
95	4	2	4	3	13
96	5	3	5	4	17
97	3	1	2	3	9
98	4	2	3	3	12



Lampiran 7 Tabulasi Data Variabel X2

N0	Harga Diri								Total
	HD1	HD3	HD4	HD5	HD5	HD7	HD9	HD10	
1	2	1	3	1	3	1	1	1	13
2	3	0	3	1	2	2	1	1	13
3	2	2	3	1	2	2	1	1	14
4	2	1	2	2	2	1	2	1	13
5	2	1	2	2	2	2	1	2	14
6	2	2	1	1	2	2	1	2	13
7	1	1	2	0	1	1	0	0	6
8	2	1	2	2	2	2	2	2	15
9	2	1	2	1	2	1	1	1	11
10	2	3	2	2	2	2	2	2	17
11	2	1	2	1	2	2	1	1	12
12	3	2	3	0	3	3	0	0	14
13	2	2	2	3	2	2	2	1	16
14	1	1	2	1	2	2	1	1	11
15	3	3	2	3	3	2	3	1	20
16	2	1	2	1	2	2	0	1	11
17	2	3	2	1	3	1	0	0	12
18	2	2	2	2	2	1	1	2	14
19	2	1	1	1	2	1	0	1	9
20	2	1	2	0	1	1	0	2	9
21	2	2	2	2	1	2	1	1	13
22	1	1	2	1	2	2	0	0	9
23	3	2	2	2	2	2	1	1	15
24	2	1	2	0	2	2	0	0	9
25	3	3	3	3	3	3	3	3	24
26	2	2	2	1	2	2	0	0	11
27	2	1	2	1	2	2	1	1	12

88	3	2	2	2	2	2	2	2	17
89	2	1	2	1	2	2	1	1	12
90	3	0	3	0	3	3	0	0	12
91	3	2	3	0	3	3	0	0	14
92	2	2	3	1	2	2	1	1	14
93	3	0	2	1	1	2	1	1	11
94	2	2	3	1	2	2	1	1	14
95	1	1	3	1	3	2	0	1	12
96	3	2	2	2	2	2	2	1	16
97	1	1	1	2	2	2	1	0	10
98	2	3	2	1	3	2	1	1	15



38	4	4	4	4	4	4	4	4	4	4	2	3	3	4	2	4	4	3	3	4	3	1	3	127
39	3	3	3	3	3	3	3	3	3	3	2	3	3	2	2	3	3	3	3	3	3	3	3	115
40	3	2	2	3	2	2	4	4	4	4	4	1	1	1	1	1	1	3	1	1	3	1	2	109
41	4	3	4	4	4	4	4	4	4	4	4	4	3	4	4	4	4	4	4	3	4	4	4	143
42	4	4	3	3	3	4	4	3	4	3	4	3	2	3	3	3	3	3	3	3	3	2	3	131
43	4	3	4	4	4	4	2	3	4	4	3	4	3	4	3	3	4	4	4	4	3	4	139	
44	2	4	4	4	4	4	2	3	4	4	4	4	4	4	4	4	3	2	2	2	2	2	4	136
45	4	3	3	2	3	3	2	2	3	4	3	3	3	2	2	3	3	3	3	3	3	1	4	122
46	2	3	3	1	4	4	2	2	3	2	3	3	3	3	3	3	3	3	3	3	3	4	4	117
47	3	3	3	3	3	3	3	2	3	3	3	3	3	2	3	3	3	3	3	3	3	2	3	126
48	3	3	4	4	3	4	2	4	3	4	4	4	4	3	3	3	3	2	2	2	2	2	3	131
49	3	3	3	3	1	4	3	3	4	4	3	4	3	3	3	2	3	3	3	3	4	2	3	123
50	1	3	4	4	3	3	3	3	3	2	3	3	4	2	3	3	3	4	4	4	4	1	4	133
51	3	3	3	2	3	2	3	3	3	3	3	3	3	3	3	3	3	3	3	3	3	3	3	128
52	3	3	3	4	3	4	3	4	4	4	3	4	4	4	3	3	3	3	2	3	3	3	3	145
53	3	3	4	4	4	3	2	3	3	4	3	3	4	3	3	3	3	2	3	3	3	3	4	140
54	4	3	3	3	3	3	3	3	3	3	3	4	3	3	2	3	3	3	2	3	3	3	3	139

55	3	3	3	3	3	3	3	3	3	3	3	3	3	3	3	3	3	3	3	3	4	3	136
56	3	2	4	3	3	2	4	3	3	3	2	3	3	1	3	3	3	2	4	3	2	3	131
57	3	3	3	3	3	3	3	3	4	3	3	3	3	3	3	3	3	3	3	3	3	3	142
58	4	4	4	4	4	4	4	2	4	3	4	4	4	2	2	2	3	3	3	3	4	3	157
59	2	4	3	2	4	4	3	4	3	2	2	4	4	3	3	3	2	3	4	1	3	1	136
60	3	4	3	4	4	4	4	4	4	3	3	3	3	3	4	4	3	3	3	4	3	3	150
61	3	4	3	3	3	4	3	4	4	4	3	3	3	3	3	2	2	2	2	3	2	4	140
62	3	3	3	3	3	3	2	2	3	3	3	3	3	3	2	2	3	3	3	3	2	3	137
63	3	3	2	3	2	3	3	2	2	2	3	2	2	2	3	2	2	2	2	2	3	3	129
64	2	2	3	3	3	3	3	2	3	4	4	3	2	3	2	2	3	3	4	4	3	4	143
65	3	3	3	3	3	3	3	3	3	4	2	3	3	3	3	3	3	3	3	3	4	3	145
66	4	4	4	3	4	4	4	4	4	3	4	4	1	3	4	4	4	4	4	4	4	4	158
67	3	3	3	3	3	4	4	4	4	4	3	3	3	4	4	4	4	3	4	4	4	4	160
68	2	3	3	3	3	3	2	2	4	4	4	3	3	3	3	3	3	1	1	2	2	4	144
69	3	3	3	3	3	3	4	3	4	4	3	3	3	4	3	3	3	3	3	3	2	3	154
70	3	3	3	3	3	4	3	4	3	4	4	3	4	3	3	3	3	3	3	3	3	3	162
71	4	4	3	2	2	3	4	4	1	4	3	4	1	1	4	4	3	2	2	1	2	4	138

7 2	3	3	2	2	3	3	3	3	3	3	2	3	3	2	2	3	3	3	3	3	3	2	3	1 4 7	
7 3	3	3	2	2	3	3	3	3	3	3	2	3	3	2	2	3	3	3	3	3	3	3	4	4	1 4 9
7 4	3	3	2	2	3	3	3	3	3	3	2	3	3	2	2	3	3	3	3	3	3	3	2	3	1 4 7
7 5	3	3	3	3	3	3	3	3	3	3	3	3	3	3	3	3	3	3	3	3	3	3	3	3	1 6 5
7 6	3	3	1	2	3	3	1	1	2	4	3	3	4	3	3	3	3	3	3	3	3	3	4	4	1 5 6
7 7	3	4	3	3	3	3	3	2	3	2	3	4	3	3	3	3	3	3	3	3	3	3	3	3	1 6 0
7 8	3	2	4	3	3	3	4	3	3	3	3	3	3	3	3	3	3	3	3	3	3	3	3	3	1 6 1
7 9	3	1	2	3	4	2	3	3	3	2	3	3	2	3	3	3	2	3	3	3	3	2	3	3	1 4 9
8 0	4	4	4	3	3	4	3	4	4	4	3	3	3	4	4	4	3	2	3	3	3	3	3	3	1 6 5
8 1	3	3	2	2	3	4	3	4	4	4	4	4	4	4	1	3	3	4	3	1	1	1	1	3	1 5 6
8 2	4	3	3	3	4	4	3	2	4	3	4	4	3	4	4	4	4	4	4	3	4	3	4	4	1 7 9
8 3	3	3	4	4	3	3	3	1	1	4	1	3	2	2	3	3	3	2	3	3	2	3	3	3	1 6 3
8 4	3	3	2	2	3	3	3	3	3	3	3	3	3	3	2	3	3	3	3	3	3	3	3	3	1 6 0
8 5	4	4	1	4	4	4	4	4	4	4	4	4	4	3	3	4	4	4	4	4	4	4	4	4	1 8 5
8 6	3	3	3	3	3	3	3	3	3	3	4	3	3	3	3	3	3	3	3	3	3	3	3	3	1 7 1
8 7	3	3	3	4	3	3	3	3	3	4	3	3	2	3	3	3	3	3	3	3	3	3	4	3	1 7 3
8 8	3	3	3	3	3	3	3	3	3	3	3	3	3	3	3	3	3	3	3	3	3	3	2	3	1 7 2

89	3	3	2	2	3	3	3	3	3	2	3	3	2	2	3	3	3	3	3	2	3	162	
90	4	4	1	1	4	4	4	4	3	1	4	4	1	1	4	4	4	3	4	4	1	3	169
91	4	4	1	1	2	2	2	4	2	3	2	3	2	4	4	2	3	3	1	4	3	3	164
92	3	3	2	2	3	3	3	3	3	2	3	3	2	2	3	3	3	3	3	3	2	3	167
93	4	4	4	2	4	4	4	4	4	4	4	4	4	2	4	4	4	4	4	4	4	4	189
94	3	3	3	2	3	3	3	3	3	3	3	3	3	3	3	3	3	3	4	3	3	4	176
95	4	4	3	2	4	4	3	3	4	4	4	4	3	3	4	3	4	3	3	3	4	3	184
96	3	3	4	3	3	3	3	3	3	4	3	4	3	4	3	3	3	3	3	4	3	4	185
97	3	2	2	2	1	4	2	4	3	4	3	1	2	3	3	3	2	3	3	3	2	3	165
98	3	3	3	3	2	4	3	3	4	3	4	3	3	3	3	3	3	3	3	4	3	3	183

Lampiran 9 Persetujuan Expert Judgment

SURAT PERSETUJUAN EXPERT JUDGMENT

Nama : Asti Candrasasi C.P., M. Psi., Psikolog
Pekerjaan : Dosen Psikologi Universitas Muhammadiyah Gresik
Instansi : Fakultas Universitas Muhammadiyah Gresik

Dengan ini menyatakan Instrument/alat ukur *Intolerance Of Uncertainty*, Harga Diri dan Kemandirian Pengambilan Keputusan dalam penelitian dengan judul "Pengaruh *Intolerance Of Uncertainty* dan Harga Diri Terhadap Kemandirian Pengambilan Keputusan Studi Lanjut Siswa Kelas XI SMA X" oleh mahasiswa :

Nama : Rizaldi Rahmat Dwi Septiyan
NIM : 210701059
Program Studi : Psikologi

Dapat (disetujui/disetujui dengan perbaikan) dan layak digunakan dalam penelitian. Demikian surat persetujuan ini dibuat agar dapat dipergunakan sebagaimana mestinya.

Gresik, 28 Juni 2025

Expert Judgment,



(Asti Candrasasi C.P., M.Psi., Psikolog)

Lampiran 10 Uji Validitas

Validitas Item *Intolerance Of Uncertainty*

Item-Total Statistics

	Scale Mean if Item Deleted	Scale Variance if Item Deleted	Corrected Item-Total Correlation	Squared Multiple Correlation	Cronbach's Alpha if Item Deleted
IU1	7.77	5.480	.478	.238	.591
IU3	8.09	6.229	.334	.118	.684
IU4	7.47	5.448	.502	.283	.575
IU7	7.84	5.664	.516	.310	.570

Validitas Item *Harga Diri*

Item-Total Statistics

	Scale Mean if Item Deleted	Scale Variance if Item Deleted	Corrected Item-Total Correlation	Squared Multiple Correlation	Cronbach's Alpha if Item Deleted
HD1	11.79	10.026	.338	.181	.736
HD3	12.28	9.233	.459	.259	.714
HD4	11.69	10.503	.274	.193	.745
HD5	12.36	8.912	.518	.449	.701
HD6	11.65	10.064	.385	.231	.728
HD7	11.91	10.517	.315	.190	.738
HD9	12.70	8.396	.629	.613	.676
HD10	12.62	8.794	.566	.494	.691

Validitas Item *Kemandirian Pengambilan Keputusan*

Item-Total Statistics

	Scale Mean if Item Deleted	Scale Variance if Item Deleted	Corrected Item-Total Correlation	Squared Multiple Correlation	Cronbach's Alpha if Item Deleted
KPK2	64.33	64.614	.337	.416	.871
KPK3	64.38	62.691	.471	.510	.866
KPK5	64.52	62.500	.407	.545	.869
KPK6	64.60	63.376	.363	.505	.870
KPK7	64.37	62.812	.532	.520	.865
KPK9	64.19	61.952	.647	.661	.862
KPK11	64.44	63.362	.436	.512	.868
KPK12	64.48	64.149	.292	.404	.873
KPK13	64.17	62.928	.507	.619	.866
KPK14	64.28	64.779	.258	.519	.874
KPK15	64.32	62.445	.517	.592	.865
KPK18	64.35	60.992	.672	.640	.860
KPK19	64.60	62.964	.381	.553	.870

KPK21	64.71	63.505	.333	.542	.872
KPK23	64.40	62.221	.595	.687	.863
KPK24	64.50	63.387	.481	.569	.866
KPK26	64.46	63.096	.564	.658	.864
KPK27	64.60	61.706	.628	.700	.862
KPK28	64.58	62.638	.459	.582	.867
KPK29	64.46	62.003	.550	.614	.864
KPK30	64.72	63.583	.302	.337	.873
KPK31	64.26	62.666	.559	.535	.864



Lampiran 11 Uji Reliabilitas
Reliabilitas Instrumen *Intolerance Of Uncertainty*
Reliability Statistics

Cronbach's Alpha	Cronbach's Alpha Based on Standardized Items	N of Items
.674	.675	4

Reliabilitas Instrumen Harga Diri
Reliability Statistics

Cronbach's Alpha	Cronbach's Alpha Based on Standardized Items	N of Items
.744	.737	8

Reliabilitas Instrumen Kemandirian Pengambilan Keputusan
Reliability Statistics

Cronbach's Alpha	Cronbach's Alpha Based on Standardized Items	N of Items
.872	.881	22

Lampiran 12 Uji Normalitas

One-Sample Kolmogorov-Smirnov Test

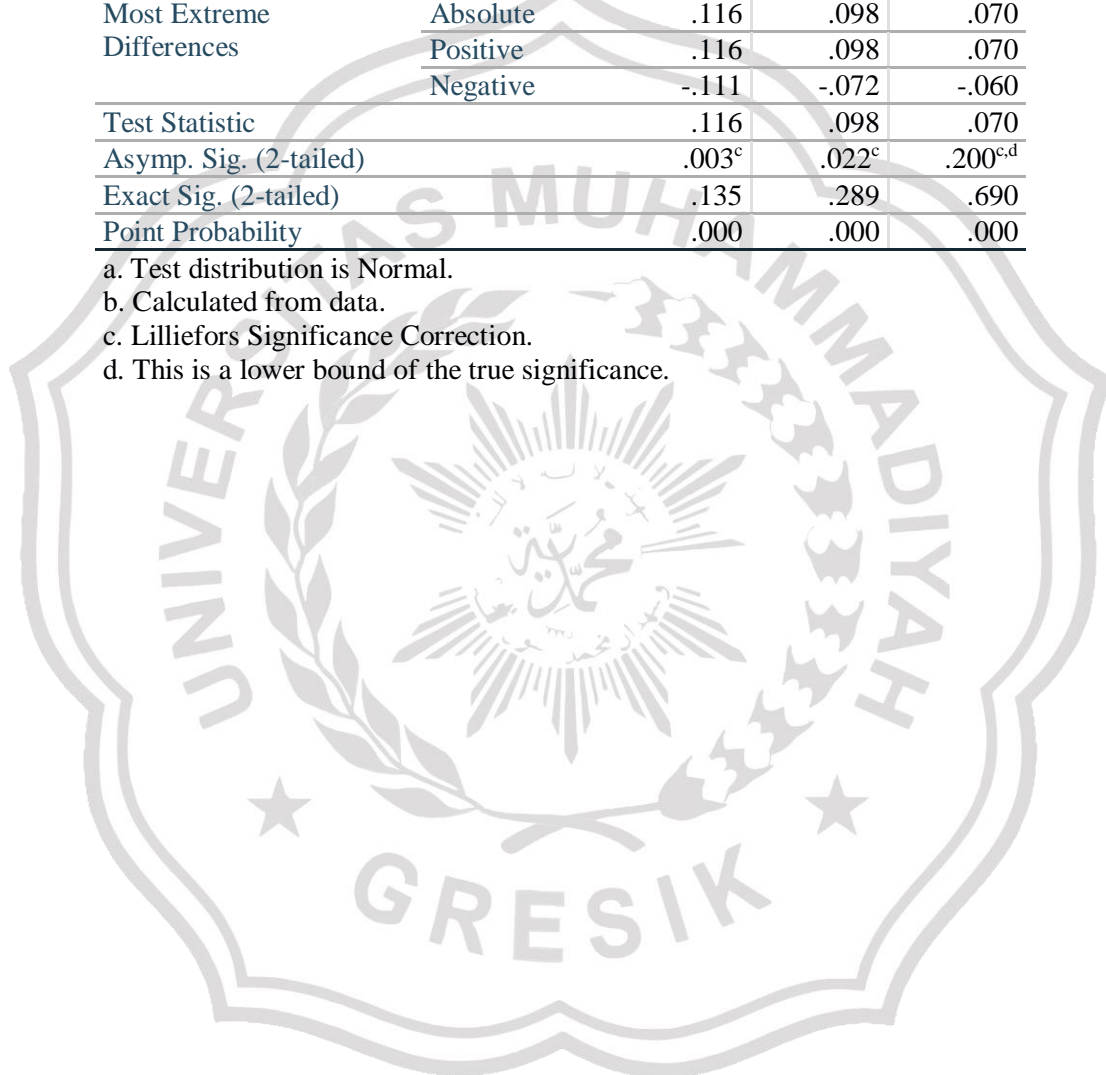
		X1	X2	Y
N		98	98	98
Normal Parameters ^{a,b}	Mean	10.39	13.86	82.60
	Std. Deviation	3.024	3.470	10.169
Most Extreme Differences	Absolute	.116	.098	.070
	Positive	.116	.098	.070
	Negative	-.111	-.072	-.060
Test Statistic		.116	.098	.070
Asymp. Sig. (2-tailed)		.003 ^c	.022 ^c	.200 ^{c,d}
Exact Sig. (2-tailed)		.135	.289	.690
Point Probability		.000	.000	.000

a. Test distribution is Normal.

b. Calculated from data.

c. Lilliefors Significance Correction.

d. This is a lower bound of the true significance.



Lampiran 13 Uji Linieritas

ANOVA Table

			Sum of Squares	df	Mean Square	F	Sig.
Y * X1	Between Groups	(Combined)	1718.988	13	132.230	1.336	.209
		Linearity	685.918	1	685.918	6.931	.010
		Deviation from Linearity	1033.070	12	86.089	.870	.580
	Within Groups		8312.492	84	98.958		
	Total		10031.480	97			

ANOVA Table

			Sum of Squares	df	Mean Square	F	Sig.
Y * X2	Between Groups	(Combined)	5380.020	17	316.472	5.443	.000
		Linearity	4025.756	1	4025.756	69.239	.000
		Deviation from Linearity	1354.265	16	84.642	1.456	.138
	Within Groups		4651.460	80	58.143		
	Total		10031.480	97			

Lampiran 14 Uji Multikolinieritas

Coefficients^a

Model	Collinearity Statistics	
	Tolerance	VIF
1	X1	.776
	X2	.776

a. Dependent Variable: Y



Lampiran 15 Uji Heterokedastisitas

Correlations

			X1	X2	Unstandardize d Residual
Spearman's rho	X1	Correlation Coefficient	1.000	.510**	.024
		Sig. (2-tailed)	.	.000	.811
		N	98	98	98
	X2	Correlation Coefficient	.510**	1.000	.028
		Sig. (2-tailed)	.000	.	.784
		N	98	98	98
Unstandardized Residual		Correlation Coefficient	.024	.028	1.000
		Sig. (2-tailed)	.811	.784	.
		N	98	98	98

** . Correlation is significant at the 0.01 level (2-tailed).



Lampiran 16 Uji Hipotesis

Model Summary^b

Model	R	R Square	Adjusted R Square	Std. Error of the Estimate
1	.635 ^a	.403	.391	7.939

a. Predictors: (Constant), X2, X1

b. Dependent Variable: Y

ANOVA^a

Model		Sum of Squares	df	Mean Square	F	Sig.
1	Regression	4044.512	2	2022.256	32.089	.000 ^b
	Residual	5986.968	95	63.021		
	Total	10031.480	97			

a. Dependent Variable: Y

b. Predictors: (Constant), X2, X1

Coefficients^a

Model		Unstandardized Coefficients		Standardized Coefficients	t	Sig.
		B	Std. Error	Beta		
1	(Constant)	57.647	3.606		15.986	.000
	X1	-.165	.302	-.049	-.546	.587
	X2	1.925	.264	.657	7.300	.000

a. Dependent Variable: Y



Lampiran 17 Tabel Frekuensi Intolerance Of Uncertainty

1. Saya merasa frustrasi jika tidak memperoleh informasi yang saya butuhkan

		Frequency	Percent	Valid Percent	Cumulative Percent
Valid	Benar - benar merupakan karakter saya	17	17.3	17.3	17.3
	sesuai dengan karakter saya	29	29.6	29.6	46.9
	sebagian sesuai dengan karakter saya	30	30.6	30.6	77.6
	bukan karakter saya	18	18.4	18.4	95.9
	bukan sama sekali karakter saya	4	4.1	4.1	100.0
	Total	98	100.0	100.0	

2. Saya memiliki pandangan jauh kedepan untuk menghindarkan diri dari hal - hal yang tidak terduga

		Frequency	Percent	Valid Percent	Cumulative Percent
Valid	bukan sama sekali karakter saya	2	2.0	2.0	2.0
	bukan karakter saya	8	8.2	8.2	10.2
	sebagian sesuai dengan karakter saya	25	25.5	25.5	35.7
	sesuai dengan karakter saya	47	48.0	48.0	83.7
	Benar - benar merupakan karakter saya	16	16.3	16.3	100.0
	Total	98	100.0	100.0	

3. Saya kesal dengan kejadian yang tidak terduga

		Frequency	Percent	Valid Percent	Cumulative Percent
Valid	Benar - benar merupakan karakter saya	27	27.6	27.6	27.6
	sesuai dengan karakter saya	31	31.6	31.6	59.2
	sebagian sesuai dengan karakter saya	26	26.5	26.5	85.7
	bukan karakter saya	12	12.2	12.2	98.0
	bukan sama sekali karakter saya	2	2.0	2.0	100.0
	Total	98	100.0	100.0	

4. Keraguan terkecil sekalipun dapat menghentikan saya untuk bertindak

		Frequency	Percent	Valid Percent	Cumulative Percent
Valid	Benar - benar merupakan karakter saya	12	12.2	12.2	12.2
	sesuai dengan karakter saya	17	17.3	17.3	29.6
	sebagian sesuai dengan karakter saya	44	44.9	44.9	74.5
	bukan karakter saya	17	17.3	17.3	91.8
	bukan sama sekali karakter saya	8	8.2	8.2	100.0
	Total	98	100.0	100.0	

5. Saya harus melepaskan diri dari situasi yang tidak pasti

		Frequency	Percent	Valid Percent	Cumulative Percent
Valid	bukan karakter saya	3	3.1	3.1	3.1
	sebagian sesuai dengan karakter saya	42	42.9	42.9	45.9
	sesuai dengan karakter saya	36	36.7	36.7	82.7
	Benar - benar merupakan karakter saya	17	17.3	17.3	100.0
	Total	98	100.0	100.0	

6. Saya mampu mengorganisasikan segala sesuatu diawal

		Frequency	Percent	Valid Percent	Cumulative Percent
Valid	bukan sama sekali karakter saya	3	3.1	3.1	3.1
	bukan karakter saya	9	9.2	9.2	12.2
	sebagian sesuai dengan karakter saya	43	43.9	43.9	56.1
	sesuai dengan karakter saya	31	31.6	31.6	87.8
	Benar - benar merupakan karakter saya	12	12.2	12.2	100.0
	Total	98	100.0	100.0	

7. Ketika saya merasa tidak yakin, saya tidak dapat menunjukkan performa terbaik saya

		Frequency	Percent	Valid Percent	Cumulative Percent
Valid	Benar - benar merupakan karakter saya	16	16.3	16.3	16.3
	sesuai dengan karakter saya	31	31.6	31.6	48.0
	sebagian sesuai dengan karakter saya	34	34.7	34.7	82.7
	bukan karakter saya	15	15.3	15.3	98.0
	bukan sama sekali karakter saya	2	2.0	2.0	100.0
	Total	98	100.0	100.0	

8. Saya ingin tahu apa yang ada di masa depan saya

		Frequency	Percent	Valid Percent	Cumulative Percent
Valid	bukan karakter saya	2	2.0	2.0	2.0
	sebagian sesuai dengan karakter saya	13	13.3	13.3	15.3
	sesuai dengan karakter saya	36	36.7	36.7	52.0
	Benar - benar merupakan karakter saya	47	48.0	48.0	100.0
	Total	98	100.0	100.0	



Lampiran 18 Tabel Frekuensi Harga Diri

1. Saya merupakan seorang yang bernilai, seperti halnya dengan orang lain.

		Frequency	Percent	Valid Percent	Cumulative Percent
Valid	STS	2	2.0	2.0	2.0
	TS	15	15.3	15.3	17.3
	S	55	56.1	56.1	73.5
	SS	26	26.5	26.5	100.0
	Total	98	100.0	100.0	

2. Saya mempunyai beberapa ciri-ciri nilai kebaikan.

		Frequency	Percent	Valid Percent	Cumulative Percent
Valid	TS	5	5.1	5.1	5.1
	S	58	59.2	59.2	64.3
	SS	35	35.7	35.7	100.0
	Total	98	100.0	100.0	

3. Secara keseluruhan, saya merasa akan selalu mengalami kegagalan.

		Frequency	Percent	Valid Percent	Cumulative Percent
Valid	SS	8	8.2	8.2	8.2
	S	35	35.7	35.7	43.9
	TS	45	45.9	45.9	89.8
	STS	10	10.2	10.2	100.0
	Total	98	100.0	100.0	

4. Saya dapat melakukan sesuatu dengan baik seperti orang lain

		Frequency	Percent	Valid Percent	Cumulative Percent
Valid	STS	1	1.0	1.0	1.0
	TS	10	10.2	10.2	11.2
	S	59	60.2	60.2	71.4
	SS	28	28.6	28.6	100.0
	Total	98	100.0	100.0	

5. Saya tidak mempunyai banyak hal yang dapat dibanggakan.

		Frequency	Percent	Valid Percent	Cumulative Percent
Valid	SS	10	10.2	10.2	10.2
	S	38	38.8	38.8	49.0
	TS	41	41.8	41.8	90.8
	STS	9	9.2	9.2	100.0
	Total	98	100.0	100.0	

6. Saya mampu bersikap positif terhadap diri saya

		Frequency	Percent	Valid Percent	Cumulative Percent
Valid	TS	12	12.2	12.2	12.2
	S	54	55.1	55.1	67.3
	SS	32	32.7	32.7	100.0
	Total	98	100.0	100.0	

7. Secara keseluruhan saya merasa puas mengenai keadaan diri saya

		Frequency	Percent	Valid Percent	Cumulative Percent
Valid	TS	19	19.4	19.4	19.4
	S	65	66.3	66.3	85.7
	SS	14	14.3	14.3	100.0
	Total	98	100.0	100.0	

8. Saya berharap dapat lebih menghargai diri sendiri

		Frequency	Percent	Valid Percent	Cumulative Percent
Valid	SS	48	49.0	49.0	49.0
	S	47	48.0	48.0	96.9
	TS	1	1.0	1.0	98.0
	STS	2	2.0	2.0	100.0
	Total	98	100.0	100.0	

9. Kadang – kadang saya merasa saya tidak berguna

		Frequency	Percent	Valid Percent	Cumulative Percent
Valid	SS	21	21.4	21.4	21.4
	S	46	46.9	46.9	68.4
	TS	26	26.5	26.5	94.9
	STS	5	5.1	5.1	100.0
	Total	98	100.0	100.0	

10. Terkadang saya berpikir bahwa saya bukanlah orang yang baik

		Frequency	Percent	Valid Percent	Cumulative Percent
Valid	SS	14	14.3	14.3	14.3
	S	54	55.1	55.1	69.4
	TS	23	23.5	23.5	92.9
	STS	7	7.1	7.1	100.0
	Total	98	100.0	100.0	



Lampiran 19 Tabel Frekuensi Kemandirian Pengambilan Keputusan

1. Saya yakin setiap keputusan yang saya ambil akan menimbulkan resiko.

		Frequency	Percent	Valid Percent	Cumulative Percent
Valid	TS	4	4.1	4.1	4.1
	KS	16	16.3	16.3	20.4
	S	44	44.9	44.9	65.3
	SS	34	34.7	34.7	100.0
	Total	98	100.0	100.0	

2. Sebelum mengambil keputusan studi lanjut, saya mempertimbangkan resiko yang akan muncul.

		Frequency	Percent	Valid Percent	Cumulative Percent
Valid	TS	2	2.0	2.0	2.0
	KS	8	8.2	8.2	10.2
	S	58	59.2	59.2	69.4
	SS	30	30.6	30.6	100.0
	Total	98	100.0	100.0	

3. Setiap ada kesempatan saya mencari tahu informasi tentang studi lanjut.

		Frequency	Percent	Valid Percent	Cumulative Percent
Valid	TS	4	4.1	4.1	4.1
	KS	8	8.2	8.2	12.2
	S	57	58.2	58.2	70.4
	SS	29	29.6	29.6	100.0
	Total	98	100.0	100.0	

4. Dalam mengambil keputusan studi lanjut saya cenderung meminta saran orang lain

		Frequency	Percent	Valid Percent	Cumulative Percent
Valid	TS	8	8.2	8.2	8.2
	KS	17	17.3	17.3	25.5
	S	53	54.1	54.1	79.6
	SS	20	20.4	20.4	100.0
	Total	98	100.0	100.0	

5 Saya tidak mau bertanggungjawab atas konsekuensi keputusan studi lanjut

		Frequency	Percent	Valid Percent	Cumulative Percent
Valid	SS	7	7.1	7.1	7.1
	S	14	14.3	14.3	21.4
	KS	50	51.0	51.0	72.4
	TS	27	27.6	27.6	100.0
	Total	98	100.0	100.0	

6 Saya memilih menghindari terhadap konsekuensi yang muncul dari keputusan studi lanjut

		Frequency	Percent	Valid Percent	Cumulative Percent
Valid	SS	5	5.1	5.1	5.1
	S	21	21.4	21.4	26.5
	KS	50	51.0	51.0	77.6
	TS	22	22.4	22.4	100.0
	Total	98	100.0	100.0	

7 Saya siap menerima konsekuensi dan bertanggungjawab atas keputusan studi lanjut

		Frequency	Percent	Valid Percent	Cumulative Percent
Valid	TS	2	2.0	2.0	2.0
	KS	8	8.2	8.2	10.2
	S	62	63.3	63.3	73.5
	SS	26	26.5	26.5	100.0
	Total	98	100.0	100.0	

8. Saya cenderung mengikuti pilihan teman dalam memilih studi lanjut.

		Frequency	Percent	Valid Percent	Cumulative Percent
Valid	TS	43	43.9	43.9	43.9
	KS	42	42.9	42.9	86.7
	S	11	11.2	11.2	98.0
	SS	2	2.0	2.0	100.0
	Total	98	100.0	100.0	

9. Saya akan memilih studi lanjut yang sesuai dengan pemikiran saya, meskipun berbeda dengan pilihan teman

		Frequency	Percent	Valid Percent	Cumulative Percent
Valid	KS	8	8.2	8.2	8.2
	S	51	52.0	52.0	60.2
	SS	39	39.8	39.8	100.0
	Total	98	100.0	100.0	

10. Saya mengikuti keinginan orangtua dalam keputusan studi lanjut meskipun itu tidak sesuai dengan keinginan saya.

		Frequency	Percent	Valid Percent	Cumulative Percent
Valid	SS	4	4.1	4.1	4.1
	S	34	34.7	34.7	38.8
	KS	48	49.0	49.0	87.8
	TS	12	12.2	12.2	100.0
	Total	98	100.0	100.0	

11. Saya percaya diri terhadap rencana studi lanjut yang saya pilih

		Frequency	Percent	Valid Percent	Cumulative Percent
Valid	TS	1	1.0	1.0	1.0
	KS	17	17.3	17.3	18.4
	S	54	55.1	55.1	73.5
	SS	26	26.5	26.5	100.0
	Total	98	100.0	100.0	

12. Saya tidak mudah terpengaruh dengan Universitas Tinggi (UT) yang dipilih oleh teman saya.

		Frequency	Percent	Valid Percent	Cumulative Percent
Valid	TS	4	4.1	4.1	4.1
	KS	19	19.4	19.4	23.5
	S	45	45.9	45.9	69.4
	SS	30	30.6	30.6	100.0
	Total	98	100.0	100.0	

13. Saya merencanakan studi lanjut sesuai dengan pemikiran saya, meskipun berbeda dengan pilihan teman

		Frequency	Percent	Valid Percent	Cumulative Percent
Valid	TS	2	2.0	2.0	2.0
	KS	4	4.1	4.1	6.1
	S	51	52.0	52.0	58.2
	SS	41	41.8	41.8	100.0
	Total	98	100.0	100.0	

14. Saya akan memilih Universitas Tinggi (UT) yang sama dengan sahabat saya meskipun saya tidak suka dengan Universitas Tinggi itu.

		Frequency	Percent	Valid Percent	Cumulative Percent
Valid	SS	1	1.0	1.0	1.0
	S	18	18.4	18.4	19.4
	KS	36	36.7	36.7	56.1
	TS	43	43.9	43.9	100.0
	Total	98	100.0	100.0	

15. Sekalipun berbeda pendapat dengan teman, saya tetap menghargai pendapatnya tentang studi lanjut.

		Frequency	Percent	Valid Percent	Cumulative Percent
Valid	TS	3	3.1	3.1	3.1
	KS	7	7.1	7.1	10.2
	S	56	57.1	57.1	67.3
	SS	32	32.7	32.7	100.0
	Total	98	100.0	100.0	

16. Saya tidak memilih Universitas Tinggi tertentu hanya karena banyak teman yang memilih Universitas Tinggi itu.

		Frequency	Percent	Valid Percent	Cumulative Percent
Valid	TS	10	10.2	10.2	10.2
	KS	36	36.7	36.7	46.9
	S	33	33.7	33.7	80.6
	SS	19	19.4	19.4	100.0
	Total	98	100.0	100.0	

17 Saya merencanakan studi lanjut sesuai pilihan orang tua tanpa menyesuaikan dengan trend saat ini.

		Frequency	Percent	Valid Percent	Cumulative Percent
Valid	SS	11	11.2	11.2	11.2
	S	39	39.8	39.8	51.0
	KS	34	34.7	34.7	85.7
	TS	14	14.3	14.3	100.0
	Total	98	100.0	100.0	

18 Ketika berdiskusi dengan orangtua terkait studi lanjut, saya akan mengeluarkan ide dan gagasan yang saya miliki.

		Frequency	Percent	Valid Percent	Cumulative Percent
Valid	TS	4	4.1	4.1	4.1
	KS	4	4.1	4.1	8.2
	S	62	63.3	63.3	71.4
	SS	28	28.6	28.6	100.0
	Total	98	100.0	100.0	

19. Saya memilih diam ketika berdiskusi dengan orangtua sehubungan dengan studi lanjut.

		Frequency	Percent	Valid Percent	Cumulative Percent
Valid	SS	6	6.1	6.1	6.1
	S	20	20.4	20.4	26.5
	KS	49	50.0	50.0	76.5
	TS	23	23.5	23.5	100.0
	Total	98	100.0	100.0	

20. Saya berani menolak ide orang lain apabila ide tersebut tidak sesuai dengan pemikiran saya mengenai studi lanjut.

		Frequency	Percent	Valid Percent	Cumulative Percent
Valid	TS	4	4.1	4.1	4.1
	KS	15	15.3	15.3	19.4
	S	61	62.2	62.2	81.6
	SS	18	18.4	18.4	100.0
	Total	98	100.0	100.0	

21. Saya lebih memilih mendengarkan gagasan orang lain daripada memilih gagasan saya sendiri sehubungan dengan studi lanjut.

		Frequency	Percent	Valid Percent	Cumulative Percent
Valid	SS	7	7.1	7.1	7.1
	S	25	25.5	25.5	32.7
	KS	47	48.0	48.0	80.6
	TS	19	19.4	19.4	100.0
	Total	98	100.0	100.0	

22. Saya tetap berpendapat dan mengeluarkan ide atau gagasan saya meskipun banyak yang memberikan pendapat tentang studi lanjut saya.

		Frequency	Percent	Valid Percent	Cumulative Percent
Valid	SS	18	18.4	18.4	18.4
	S	64	65.3	65.3	83.7
	KS	14	14.3	14.3	98.0
	TS	2	2.0	2.0	100.0
	Total	98	100.0	100.0	

23. Saya berani mengambil keputusan studi lanjut berdasarkan ide saya sendiri.

		Frequency	Percent	Valid Percent	Cumulative Percent
Valid	TS	2	2.0	2.0	2.0
	KS	9	9.2	9.2	11.2
	S	63	64.3	64.3	75.5
	SS	24	24.5	24.5	100.0
	Total	98	100.0	100.0	

24. Saya lebih memilih mengambil keputusan studi lanjut berdasarkan ide saya sendiri.

		Frequency	Percent	Valid Percent	Cumulative Percent
Valid	TS	2	2.0	2.0	2.0
	KS	13	13.3	13.3	15.3
	S	65	66.3	66.3	81.6
	SS	18	18.4	18.4	100.0
	Total	98	100.0	100.0	

25. Saya akan mengikuti ide atau gagasan orang lain dalam mengambil keputusan studi lanjut.

		Frequency	Percent	Valid Percent	Cumulative Percent
Valid	SS	8	8.2	8.2	8.2
	S	24	24.5	24.5	32.7
	KS	45	45.9	45.9	78.6
	TS	21	21.4	21.4	100.0
	Total	98	100.0	100.0	

26. Saya berusaha mengatasi permasalahan yang saya alami sehubungan dengan studi lanjut.

		Frequency	Percent	Valid Percent	Cumulative Percent
Valid	TS	1	1.0	1.0	1.0
	KS	11	11.2	11.2	12.2
	S	68	69.4	69.4	81.6
	SS	18	18.4	18.4	100.0
	Total	98	100.0	100.0	

27. Saya bisa mengambil keputusan studi lanjut dengan baik.

		Frequency	Percent	Valid Percent	Cumulative Percent
Valid	TS	3	3.1	3.1	3.1
	KS	17	17.3	17.3	20.4
	S	64	65.3	65.3	85.7
	SS	14	14.3	14.3	100.0
	Total	98	100.0	100.0	

28. Saya mampu mengenali potensi yang saya miliki.

		Frequency	Percent	Valid Percent	Cumulative Percent
Valid	TS	5	5.1	5.1	5.1
	KS	16	16.3	16.3	21.4
	S	58	59.2	59.2	80.6
	SS	19	19.4	19.4	100.0
	Total	98	100.0	100.0	

29. Dengan potensi yang saya miliki, saya mampu memilih studi lanjut yang sesuai dengan harapan dan pemikiran saya.

		Frequency	Percent	Valid Percent	Cumulative Percent
Valid	TS	4	4.1	4.1	4.1
	KS	10	10.2	10.2	14.3
	S	61	62.2	62.2	76.5
	SS	23	23.5	23.5	100.0
	Total	98	100.0	100.0	

30. Saya menganggap bahwa saya tidak bisa memilih masa depan dengan baik.

		Frequency	Percent	Valid Percent	Cumulative Percent
Valid	SS	7	7.1	7.1	7.1
	S	30	30.6	30.6	37.8
	KS	38	38.8	38.8	76.5
	TS	23	23.5	23.5	100.0
	Total	98	100.0	100.0	

31. Saya akan menggunakan semua potensi yang saya miliki dalam mengambil keputusan studi lanjut.

		Frequency	Percent	Valid Percent	Cumulative Percent
Valid	TS	2	2.0	2.0	2.0
	KS	4	4.1	4.1	6.1
	S	59	60.2	60.2	66.3
	SS	33	33.7	33.7	100.0
	Total	98	100.0	100.0	

Lampiran 20 Dokumentasi Penelitian