


LAMPIRAN


Lampiran 1 : Timeline

| No | Kegiatan | Bulan 2024 | | | | | | | | | |
|-----|------------------------------------|------------|------|------|---------|-----------|---------|----------|----------|---------|--|
| | | Mei | Juni | Juli | Agustus | September | Oktober | November | Desember | Januari | |
| 1. | Pembagian Dosen pembimbing skripsi | | | | | | | | | | |
| 2. | Pengajuan Topik / Judul | | | | | | | | | | |
| 3. | Bimbingan Proposal dan Data Awal | | | | | | | | | | |
| 4. | Pengajuan Ujian Proposal | | | | | | | | | | |
| 5. | Ujian Proposal | | | | | | | | | | |
| 6. | Revisi Proposal | | | | | | | | | | |
| 7. | Pengajuan uji etik & ujian etik | | | | | | | | | | |
| 8. | Penelitian dan olah data | | | | | | | | | | |
| 9. | Pengajuan Ujian Skripsi | | | | | | | | | | |
| 10. | Ujian Skripsi | | | | | | | | | | |
| 11. | Revisi Skripsi | | | | | | | | | | |
| 12. | Evaluasi / Yudisium | | | | | | | | | | |

Lampiran 2 : Surat Perizinan Penelitian



PRODI KEPERAWATAN
FAKULTAS KESEHATAN
UNIVERSITAS MUHAMMADIYAH GRESIK



Nomor : 0120/II.3.UMG/PSIK/F/2024
Lamp. : -
Hal : *Ijin Penelitian Skripsi*

Kepada Yth.
Kepala Panti Werdha Hargo Dedali
Di
Tempat

Assalamu'alaikum Wr. Wb.

Berkenaan dengan tugas penyusunan skripsi bagi mahasiswa Program Studi Ilmu Keperawatan Fakultas Kesehatan Universitas Muhammadiyah Gresik, maka kami mohon mahasiswa tersebut di bawah ini :


Nama : Sholikhatul Bahrul Ilmiah
NPM : 211103037
Judul Penelitian : Hubungan Dukungan Keluarga dengan Tingkat Depresi Pada Lansia di Panti Hargo Dedali Surabaya.

Kami berharap bantuan untuk memberikan kesempatan pada mahasiswa kami dalam melakukan penelitian guna memperoleh bahan-bahan untuk menyusun skripsi di Instansi yang Bapak/Ibu Pimpin.

Perlu kami sampaikan bahwa bahan-bahan yang diperoleh tidak akan dipergunakan untuk hal-hal yang merugikan instansi yang bersangkutan.


Demikian untuk dimaklumi, atas perhatian dan kerjasamanya, kami sampaikan terima kasih.

Wassalamu'alaikum Wr. Wb.



Gresik, 06 Agustus 2024
Ka. Prodi
Dian Fauzia Zuhroh, S. Kep., Ns., M. Kes


Tindakan:
1. Arsip



Dipindai dengan CamScanner

Jl. Sumatera 101 Gresik Kota Baru (GKB) Gresik, 61121 Telp. (031) 3951414, Fax: (031) 3952585 Website: <http://www.umg.ac.id>, Email: info@umg.ac.id

Lampiran 3: Balasan Surat Perizinan Dari Panti Werdha Hargo Dedali

 **Lembaga Kesejahteraan Sosial Lanjut Usia**
HARGO DEDALI
Alamat : Jl. Manyar Kartika IX/22-24 Surabaya
Telp/Fax.031-5943219 E-mail : hargodedali.yysn@gmail.com

Surabaya, 2 November 2024

Nomor : 052/PW-HD/XI/2024
Lampiran : -
Perihal : Pemberian Ijin Penelitian

K e p a d a
Yth. Dekan
Progam Studi Ilmu Keperawatan Fakultas Kesehatan
Universitas Muhammadiyah Gresik
Di
Tempat


Dengan Hormat,
Sehubungan dengan surat tertanggal 6 Agustus 2024, Nomer : 0120/II.3.UMG/PSIK/F/2024 perihal Permohonan Ijin Survei dan Pengambilan Data Awal mahasiswa Progam Studi Ilmu Keperawatan Fakultas Kesehatan Universitas Muhammadiyah Gresik.
Adapun Mahasiswa tersebut bernama :


Nama : Sholikhatul Bahrul Ilmiyah
NIM : 211103037
Prodi : Ilmu Keperawatan Fakultas Kesehatan
Judul : **HUBUNGAN DUKUNGAN KELUARGA DENGAN TINGKAT DEPRESI PADA LANSIA DI PANTI WERDHA HARGO DEDALI SURABAYA**

Bersama ini kami pihak Panti Werdha Hargo Dedali Surabaya memberikan ijin kepada mahasiswa tersebut diatas untuk keperluan mengambil data penelitian.

Demikian pemberitahuan dari kami, atas perhatiannya sebelumnya kami menyampaikan terima kasih.

Hormat kami,
Panti Werdha Hargo Dedali


(Dra. Endang Sinar Gijanti)
Ketua Yayasan



Lampiran 4 : Sertifikat Uji Etik



**KOMISI ETIK PENELITIAN
UNIVERSITAS MUHAMMADIYAH GRESIK**

**KETERANGAN KELAIKAN ETIK
ETHICAL APPROVAL
Nomor : 100/KET/II.3.UMG/KEP/A/2024**

Komisi Etik Penelitian Universitas Muhammadiyah Gresik dalam upaya melindungi hak asasi dan kesejahteraan subyek penelitian, telah mengkaji dengan teliti protokol penelitian yang diusulkan, maka dengan ini menyatakan bahwa penelitian berjudul :

Hubungan Dukungan Keluarga dengan Tingkat Depresi pada Lansia

Peneliti Utama : Sholikhatul Bahrul Ilmiyah
NIM : 211103037
Nama Institusi : Program Studi Ilmu Keperawatan
Universitas Muhammadiyah Gresik

DINYATAKAN LAIK ETIK

Gresik, 25 Oktober 2024


Ketua,



**Dr. Wiwik Widiyawati, S.Kep., Ns., M.M., M.Kes.
NIP. 11111903236**

Lampiran 5: Surat Keterangan Selesai Penelitian

Lembaga Kesejahteraan Sosial Lanjut Usia



HARGO DEDALI

Alamat : Jl. Manyar Kartika IX/22-24 Surabaya
Telp/Fax.031-5943219 E-mail : hargodedali.yysn@gmail.com

SURAT KETERANGAN
Nomor : 053/PW-HD/XI/2024

Yang bertanda tangan di bawah ini :

| | | |
|---------|---|--|
| N a m a | : | Dra. Endang Sinar Gijanti |
| Alamat | : | Rungkut Menanggal Harapan Blok A No.37 Surabaya |
| Jabatan | : | Ketua Yayasan Panti Werdha Hargo Dedali Surabaya |


Menerangkan bahwa :

| | | |
|-------|---|--|
| Nama | : | Sholikhatul Bahrul Ilmiyah |
| NIM | : | 211103037 |
| Prodi | : | Ilmu Keperawatan Fakultas Kesehatan |
| Judul | : | “HUBUNGAN DUKUNGAN KELUARGA DENGAN TINGKAT DEPRESI PADA LANSIA DI PANTI WERDHA HARGO DEDALI SURABAYA” |

Benar-benar telah mengadakan penelitian Tanggal 4 November 2024 di Panti Werdha Hargo Dedali Surabaya.

Demikian surat keterangan ini kami buat untuk dipergunakan kepentingan menyelesaikan Penelitian di Progam Studi Ilmu Keperawatan Fakultas Kesehatan Universitas Muhammadiyah Gresik.

Surabaya, 5 November 2024
Panti Werdha HARGO DEDALI



Dra. Endang Sinar Gijanti
Ketua Yayasan

Lampiran 6: rincian biaya penelitian

| No | Kegiatan | Qty | Satuan | Harga | Total |
|-----------|-------------------|------------|---------------|--------------|--------------|
| 1 | Proposal panti | 1 | - | 20.000 | 20.000 |
| 2 | Lembar kuesioner | 30 | Lembar | 15.000 | 15.000 |
| 3 | Brownies | 1 | Pack | 50.000 | 50.000 |
| 4 | Roti | 60 | Pack | 4000 | 240.000 |
| 5 | Sovenir (tumbler) | 30 | Pcs | 6000 | 180.000 |
| Total | | | | | |

Lampiran 7 : Lembar Permohonan Menjadi Responden

PERMOHONAN MENJADI RESPONDEN

Kepada

Yth : Calon Responden Penelitian

Di Panti Werdha Hargo Dedali Surabaya

Dengan Hormat,

Saya yang bertanda tangan dibawah ini adalah mahasiswa Program Studi Ilmu Keperawatan Fakultas Kesehatan Universitas Muhammadiyah Gresik

Nama : Sholikhatul Bahrul Ilmiyah

Nim : 211103037

Akan mengadakan penelitian dengan judul “Hubungan Dukungan Keluarga Dengan Tingkat Depresi Pada Lansia Di Panti Werdha Hargo Dedali Surabaya”.

Penelitian ini bertujuan untuk mengetahui Hubungan dukungan keluarga terhadap tingkat depresi pada lansia, kiranya bersedia memberikan informasi dengan pengisian kuesioner terlampir. Kerahasiaan semua informasi akan dijaga dan hanya dipergunakan untuk kepentingan penelitian.

Atas perhatian, kerjasama dan kesediaannya dalam berpartisipasi sebagai responden dalam penelitian ini, saya banyak ucapkan terima kasih, saya beharap informasi ini akan berguna, khususnya dalam penelitian ini.

Gresik, 28 Oktober 2024



(Sholikhatul Bahrul Ilmiyah)

Lampiran 8 : Lembar Persetujuan Menjadi Responden

LEMBAR INFORMED CONSENT (PERSETUJUAN RESPONDEN)

Yang bertanda tangan dibawah ini :

Nama :

Umur :

Alamat :

Setelah mendapatkan keterangan secukupnya dari peneliti serta mengetahui manfaat dari penelitian yang berjudul “ **HUBUNGAN DUKUNGAN KELUARGA DENGAN TINGKAT DEPRESI PADA LANSIA DI PANTI WERDHA HARGO DEDALI SURABAYA** ” maka saya menyatakan (bersedia/tidak bersedia) diikutsertakan dalam penelitian ini.

Gresik, Oktober 2024

Peneliti

Responden

Sholikhatul Bahrul Ilmiyah

(.....)

Lampiran 9 : Lembar Kuesioner

KUESIONER PENELITIAN

HUBUNGAN DUKUNGAN KELUARGA DENGAN TINGKAT DEPRESI PADA LANSIA DI PANTI WERDHA HARGO DEDALI SURABAYA

No. Responden :

Umur :

Tanggal Pengisian :

Petunjuk Pengisian Jawaban

1. Pilihlah jawaban yang menurut anda sesuai dengan memberikan tanda ckeklis atau centang (v) pada salah satu jawaban yang telah di sediakan.

Kuesioner dukungan keluarga Menurut nursalam (2017)

| No. | Jenis dukungan keluarga | Selalu | Sering | Kadang-kadang | Tidak pernah | skor |
|-----|--|--------|--------|---------------|--------------|------|
| 1. | Dukungan emosional dan penghargaan | | | | | |
| | 1. Keluarga selalu mendampingi saya dalam perawatan | | | | | |
| | 2. Keluarga selalu memberi pujian dan perhatian kepada saya | | | | | |
| | 3. Keluarga tetap mencintai dan memperhatikan keadaan saya selama saya sakit | | | | | |
| | 4. Keluarga memaklumi bahwa sakit yang saya alami sebagai sautu musibah | | | | | |
| 2. | Dukungan instrumental | | | | | |

| | | | | | | | |
|----|---------------------------|--|--|--|--|--|--|
| | 5. | Keluarga selalu menyediakan waktu dan fasilitas jika saya memerlukan untuk keperluan pengobatan | | | | | |
| | 6. | Keluarga sangat berperan aktif dalam setiap pengobatan | | | | | |
| | 7. | Keluarga bersedia membiayai perawatan dan pengobatan saya | | | | | |
| | 8. | Keluarga selalu berusaha untuk mencarikan kekurangan sarana dan peralatan perawatan yang saya perlukan | | | | | |
| 3. | Dukungan informasi | | | | | | |
| | 9. | Keluarga selalu memberitahui tentang hasil pemeriksaan dan pengobatan dari dokter yang merawat kepada saya | | | | | |
| | 10. | Keluarga selalu mengingatkan saya untuk kontrol, minum obat, olahraga dan makan | | | | | |
| | 11. | Keluarga selalu mengingatkan saya untuk kontrol, minum | | | | | |

| | | | | | | |
|-----|---|--|--|--|--|--|
| | obat, olahraga dan makan | | | | | |
| 12. | Keluarga selalu menjelaskan kepada saya setiap saya bertanya hal-hal yang tidak jelas tentang penyakit saya | | | | | |

Penilaian Dukungan Keluarga

1. Dukungan keluarga baik : 25-36
2. Dukungan keluarga sedang : 13-24
3. Dukungan keluarga kurang : 0-12

Geriatric Depression Scale (GDS30)

Kuesioner Tingkat Depresi Pada Lansia

| No. | Pertanyaan | Ya | Tidak |
|-----|--|----|-------|
| 1. | Apakah anda puas dengan kehidupan anda? | | |
| 2. | Apakah anda mengurangi banyak aktivitas dan hobi anda? | | |
| 3. | Apakah anda merasa kehidupan anda terasa hampa? | | |
| 4. | Apakah anda sentiasa bosan? | | |
| 5. | Apakah anda memiliki harapan di masa depan? | | |
| 6. | Apakah anda terganggu dengan pikiran yang tidak dapat diungkapkan/keluarkan? | | |
| 7. | Apakah anda bersemangat setiap waktu? | | |
| 8. | Apakah anda takut tentang susut yang buruk yang menimpa anda? | | |
| 9. | Apakah anda merasa Bahagia pada sebagian besar waktu anda? | | |
| 10. | Apakah anda merasa tidak berdaya? | | |
| 11. | Apakah anda merasa resah dan gelisah? | | |

| | | | |
|-----|---|--|--|
| 12. | Apakah anda lebih memilih di dalam rumah daripada berjalan-jalan ke luar dan melakukan sesuatu yang baru? | | |
| 13. | Apakah anda seringkali khawatir akan masa depan anda? | | |
| 14. | Apakah anda merasa mempunyai banyak masalah dengan daya ingat anda dibandingkan kebanyakan orang? | | |
| 15. | Apakah anda berfikir bahwa anda luar biasa diberikan kehidupan sampai sekarang? | | |
| 16. | Apakah anda merasa murung dan sedih? | | |
| 17. | Apakah anda meras tidak berharga seperti perasaan anda saat ini? | | |
| 18. | Apakah anda mengkhawatirkan masa lalu (kejadian-kejadian masa lalu) anda? | | |
| 19. | Apakah anda merasakan bahwa kehidupan saat ini sangat menyenangkan/ menarik? | | |
| 20. | Apakah anda memiliki kesulitan atau merasa berat untuk memulai hal yang baru? | | |
| 21. | Apakah anda memiliki energi maksimal (penuh smeangat)? | | |
| 22. | Apakah anda merasa bahwa keadaan anda tidak ada harapan? | | |
| 23. | Apakah anda berfikir bahwa orang lain lebih baik keadaannya daripada anda? | | |
| 24. | Apakah anda seringkali kesal pada hal-hal sepele? | | |
| 25. | Apakah anda seringkali merasa ingin menangis? | | |
| 26. | Apakah anda memiliki kesulitan dalam berkonsentrasi? | | |
| 27. | Apakah anda senang bangun di pagi hari? | | |
| 28. | Apakah anda lebih memilih untuk menghindari perkumpulan sosial? | | |
| 29. | Apakah anda mudah untuk membuat keputusan? | | |
| 30. | Apakah pikiran anda jernih seperti biasanya? | | |

Penilaian *Geriatric Depression Scale*

Skor 0 – 9 = Depresi Ringan

Skor 10 – 19 = Depresi Sedang

Skor 20 – 30 = Depresi Berat

KUESIONER PENELITIAN
HUBUNGAN DUKUNGAN KELUARGA DENGAN TINGKAT DEPRESI PADA
LANSIA DI PANTI WERDHA HARGO DEDALI SURABAYA

No. Responden : 1
 Umur : ~~78~~, 88 Tahun
 Tanggal Pengisian : 4 November 2024

Petunjuk Pengisian Jawaban

1. Pilihlah jawaban yang menurut anda sesuai dengan memberikan tanda ckeklis atau centang (v) pada salah satu jawaban yang telah di sediakan.

Kuesioner dukungan keluarga, Menurut Nursalam (2017)

| No. | Jenis dukungan keluarga | Selalu | Sering | Kadang-kadang | Tidak pernah | skor |
|-----|---|--------|--------|---------------|--------------|------|
| 1. | Dukungan emosional dan penghargaan | | | | | |
| 1. | Keluarga selalu mendampingi saya dalam perawatan | | | | ✓ | 0 |
| 2. | Keluarga selalu memberi pujian dan perhatian kepada saya | | | | ✓ | 0 |
| 3. | Keluarga tetap mencintai dan memperhatikan keadaan saya selama saya sakit | | | ✓ | | 1 |
| 4. | Keluarga memaklumi bahwa sakit yang saya alami sebagai sautu musibah | | | ✓ | | 1 |
| 2. | Dukungan instrumental | | | | | |
| 5. | Keluarga selalu menyediakan waktu dan fasilitas jika saya memerlukan untuk keperluan pengobatan | | | | ✓ | 0 |
| 6. | Keluarga sangat berperan aktif dalam setiap pengobatan | | | | ✓ | 0 |

| | | | | | | | |
|----|---------------------------|---|--|--|--|---|---|
| | 7. | Keluarga bersedia membiayai perawatan dan pengobatan saya | | | | ✓ | 0 |
| | 8. | Keluarga selalu berusaha untuk mencarikan kekurangan sarana dan peralatan perawatan yang saya perlukan | | | | ✓ | 0 |
| 3. | Dukungan informasi | | | | | | |
| | 9. | Keluarga selalu memberitahui tentang hasil pemeriksaan dan pengobatan dari dokter yang merawat kepada saya | | | | ✓ | 0 |
| | 10. | Keluarga selalu mengingatkan saya untuk kontrol, minum obat, olahraga dan makan | | | | ✓ | 0 |
| | 11. | Keluarga selalu mengingatkan saya untuk kontrol, minum obat, olahraga dan makan | | | | ✓ | 0 |
| | 12. | Keluarga selalu menjelaskan kepada saya setiap saya bertanya hal-hal yang tidak jelas tentang penyakit saya | | | | ✓ | 0 |

2

Penilaian Dukungan Keluarga

1. Dukungan keluarga baik : 25-36
2. Dukungan keluarga sedang : 13-24
3. Dukungan keluarga kurang : 0-12 ✓

Kuesioner Tingkat Depresi Pada Lansia, Geriatric Depression Scale (GDS30)

| No. | Pertanyaan | Ya | Tidak |
|-----|---|----|-------|
| 1. | Apakah anda puas dengan kehidupan anda? | ✓ | |
| 2. | Apakah anda mengurangi banyak aktivitas dan hobi anda? | ✓ | |
| 3. | Apakah anda merasa kehidupan anda terasa hampa? | ✓ | |
| 4. | Apakah anda sentiasa bosan? | | ✓ |
| 5. | Apakah anda memiliki harapan di masa depan? | ✓ | |
| 6. | Apakah anda terganggu dengan pikiran yang tidak dapat diungkapkan/keluarkan? | ✓ | |
| 7. | Apakah anda bersemangat setiap waktu? | ✓ | |
| 8. | Apakah anda takut tentang susut yang buruk yang menimpa anda? | | |
| 9. | Apakah anda merasa Bahagia pada sebagian besar waktu anda? | ✓ | |
| 10. | Apakah anda merasa tidak berdaya? | | ✓ |
| 11. | Apakah anda merasa resah dan gelisah? | | ✓ |
| 12. | Apakah anda lebih memilih di dalam rumah daripada berjalan-jalan ke luar dan melakukan sesuatu yang baru? | | ✓ |
| 13. | Apakah anda seringkali khawatir akan masa depan anda? | | ✓ |
| 14. | Apakah anda merasa mempunyai banyak masalah dengan daya ingat anda dibandingkan kebanyakan orang? | | ✓ |
| 15. | Apakah anda berfikir bahwa anda luar biasa diberikan kehidupan sampai sekarang? | ✓ | |
| 16. | Apakah anda merasa murung dan sedih? | | ✓ |
| 17. | Apakah anda meras tidak berharga seperti perasaan anda saat ini? | | ✓ |
| 18. | Apakah anda mengkhawatirkan masa lalu (kejadian-kejadian masa lalu) anda? | ✓ | |
| 19. | Apakah anda merasakan bahwa kehidupan saat ini sangat menyenangkan/ menarik? | ✓ | |
| 20. | Apakah anda memiliki kesulitan atau merasa berat untuk memulai hal yang baru? | | ✓ |
| 21. | Apakah anda memiliki energi maksimal (penuh smeangat)? | ✓ | |

| | | | |
|-----|--|---|---|
| 22. | Apakah anda merasa bahwa keadaan anda tidak ada harapan? | | ✓ |
| 23. | Apakah anda berfikir bahwa orang lain lebih baik keadaannya daripada anda? | ✓ | |
| 24. | Apakah anda seringkali kesal pada hal-hal sepele? | | ✓ |
| 25. | Apakah anda seringkali merasa ingin menangis? | | ✓ |
| 26. | Apakah anda memiliki kesulitan dalam berkonsentrasi? | ✓ | |
| 27. | Apakah anda senang bangun di pagi hari? | ✓ | |
| 28. | Apakah anda lebih memilih untuk menghindari perkumpulan sosial? | | ✓ |
| 29. | Apakah anda mudah untuk membuat keputusan? | | ✓ |
| 30. | Apakah pikiran anda jernih seperti biasanya? | | ✓ |

15

Penilaian *Geriatric Depression Scale*

Skor 0 – 9 : Depresi Ringan
 Skor 10 – 19 : Depresi Sedang ✓
 Skor 20 – 30 : Depresi Berat

Lampiran 9 : Hasil Rekap Data

| Nama | Agama | Umur | Coding Dukungan Keluarga | Coding Tingkat Depresi |
|-------------|--------------|-------------|-------------------------------------|-----------------------------------|
| L | 2 | 88 | 2 | 15 |
| T | 3 | 66 | 14 | 13 |
| M | 1 | 84 | 16 | 13 |
| M | 1 | 80 | 16 | 12 |
| E | 3 | 86 | 12 | 19 |
| L | 3 | 80 | 18 | 11 |
| S | 1 | 66 | 12 | 9 |
| M | 3 | 90 | 18 | 19 |
| A | 3 | 84 | 12 | 10 |
| I | 3 | 79 | 8 | 9 |
| R | 3 | 87 | 8 | 8 |
| L | 3 | 65 | 7 | 7 |
| R | 1 | 86 | 15 | 6 |
| M | 1 | 70 | 12 | 9 |
| S | 1 | 78 | 8 | 9 |
| I | 3 | 78 | 12 | 9 |
| Y | 3 | 66 | 21 | 9 |
| M | 1 | 74 | 12 | 10 |
| S | 1 | 68 | 7 | 12 |
| S | 1 | 75 | 12 | 10 |
| D | 3 | 73 | 12 | 11 |

Lampiran 10 : Lembar Bimbingan 2

DOKUMENTASI





Frequencies

Notes

| | | |
|------------------------|---|---|
| Output Created | 28-NOV-2024 13:27:45 | |
| Comments | | |
| Input | Active Dataset | DataSet0 |
| | Filter | <none> |
| | Weight | <none> |
| | Split File | <none> |
| | N of Rows in Working Data File | 21 |
| Missing Value Handling | Definition of Missing | User-defined missing values are treated as missing. |
| | Cases Used | Statistics are based on all cases with valid data. |
| Syntax | <pre> FREQUENCIES VARIABLES=Agama Umur DukunganKeluarga TingkatDepresi /STATISTICS=MINIMUM MAXIMUM MEAN /ORDER=ANALYSIS. </pre> | |
| Resources | Processor Time | 00:00:00,02 |
| | Elapsed Time | 00:00:00,01 |

Statistics

| | | Agama | Umur | DukunganKelua rga | TingkatDepresi |
|---------|---------|-------|-------|----------------------|----------------|
| N | Valid | 21 | 21 | 21 | 21 |
| | Missing | 0 | 0 | 0 | 0 |
| Mean | | 2,10 | 77,29 | 2,67 | 1,52 |
| Minimum | | 1 | 65 | 2 | 1 |
| Maximum | | 3 | 90 | 3 | 2 |

Frequency Table

Agama

| | | Frequency | Percent | Valid Percent | Cumulative Percent |
|-------|---------|-----------|---------|---------------|-----------------------|
| Valid | Islam | 9 | 42,9 | 42,9 | 42,9 |
| | Budha | 1 | 4,8 | 4,8 | 47,6 |
| | Nasrani | 11 | 52,4 | 52,4 | 100,0 |
| | Total | 21 | 100,0 | 100,0 | |

Umur

| | | Frequency | Percent | Valid Percent | Cumulative Percent |
|-------|-------|-----------|---------|---------------|--------------------|
| Valid | 65 | 1 | 4,8 | 4,8 | 4,8 |
| | 66 | 3 | 14,3 | 14,3 | 19,0 |
| | 68 | 1 | 4,8 | 4,8 | 23,8 |
| | 70 | 1 | 4,8 | 4,8 | 28,6 |
| | 73 | 1 | 4,8 | 4,8 | 33,3 |
| | 74 | 1 | 4,8 | 4,8 | 38,1 |
| | 75 | 1 | 4,8 | 4,8 | 42,9 |
| | 78 | 2 | 9,5 | 9,5 | 52,4 |
| | 79 | 1 | 4,8 | 4,8 | 57,1 |
| | 80 | 2 | 9,5 | 9,5 | 66,7 |
| | 84 | 2 | 9,5 | 9,5 | 76,2 |
| | 86 | 2 | 9,5 | 9,5 | 85,7 |
| | 87 | 1 | 4,8 | 4,8 | 90,5 |
| | 88 | 1 | 4,8 | 4,8 | 95,2 |
| | 90 | 1 | 4,8 | 4,8 | 100,0 |
| | Total | | 21 | 100,0 | 100,0 |

DukunganKeluarga

| | | Frequency | Percent | Valid Percent | Cumulative Percent |
|-------|--------|-----------|---------|---------------|--------------------|
| Valid | sedang | 7 | 33,3 | 33,3 | 33,3 |
| | kurang | 14 | 66,7 | 66,7 | 100,0 |
| | Total | 21 | 100,0 | 100,0 | |

TingkatDepresi

| | | Frequency | Percent | Valid Percent | Cumulative Percent |
|-------|----------------|-----------|---------|---------------|-----------------------|
| Valid | depresi ringan | 10 | 47,6 | 47,6 | 47,6 |
| | depresi sedang | 11 | 52,4 | 52,4 | 100,0 |
| | Total | 21 | 100,0 | 100,0 | |