

## DAFTAR PUSTAKA

- Andriani, M., Santi, E., & Mustika, R. (2019). Faktor-Faktor yang Mempengaruhi Tingkat Pengungkapan Laporan Keuangan Pemerintah Daerah pada Kabupaten/Kota Provinsi Sumatera Barat Tahun Anggaran 2014-2016. *Jurnal Akuntansi Bisnis*, 14(1), 1-14.
- Abdul Halim & Muhammad Syam Kusufi. (2014). *Teori, Konsep, dan Aplikasi : Akuntansi Sektor Publik*. Edisi 2. Jakarta: Salemba Empat.
- Al. Haryono Yusup. (2001). *Auditing (Pengauditan)*. Buku 1. Yogyakarta: Sekolah Tinggi Ilmu Ekonomi YKPN.
- Andi Hamzah. (1986). *Teriminologi Hukum Pidana*. Jakarta: Sinar Grafika.
- Aminah, I. N., Afiah, N. N., & Pratama, A. (2019). Pengaruh Size, Wealth, Intergovernmental Revenue Dan Belanja Modal Terhadap Kinerja Pemerintah Daerah. *Jurnal SIKAP (Sistem Informasi, Keuangan, Auditing Dan Perpajakan)*, 3(2), 147-165.
- Budiarto, D. S., & Indarti, L. (2019). Apakah Karakteristik Pemerintah Daerah Berpengaruh pada Pengungkapan Laporan Keuangan Pemerintah Daerah? Riset pada Kabupaten Jawa Tengah. *Jurnal Akuntansi Bisnis*, 12(1), 19-31.
- Badan Pusat Statistik. Jakarta Pusat. (2013). *Pedoman Pendataan Survei Penduduk Antar Sensus*. Jakarta Pusat: Badan Pusat Statistik.
- Dewi, V. I., & Adi, P. H. (2019). Pengaruh Tingkat Pendidikan, Jumlah Penduduk, dan Opini Audit Terhadap Transparansi Informasi Keuangan Pemerintah Daerah. *International Journal of Social Science and Business*, 3(4), 358-366.
- Firly, A., Diana, N., & Mawardi, M. C. (2019). Pengaruh Kinerja dan Karakteristik Pemerintah Daerah Terhadap Tingkat Pengungkapan Laporan Keuangan di Website Pemerintah Daerah (Studi Empiris Pemerintah Daerah Daerah di Provinsi Jawa Timur Tahun 2015-2017). *Jurnal Ilmiah Riset Akuntansi*, 8(07), 53-63.
- Feriyanti, M., Hermanto, H., & Suransi, N. K. (2015). Determinan Kepatuhan pada Ketentuan Pengungkapan Wajib Laporan Keuangan Pemerintah Daerah (Studi pada Kabupaten/Kota di Provinsi Nusa Tenggara Barat). *Infestasi (Jurnal Bisnis dan Akuntansi)*, 11(2), 171-185.
- Giroux, G., & McLelland, AJ (2003). Struktur Tata Kelola dan Akuntansi di Kota Besar. *Jurnal Akuntansi dan Kebijakan Publik*, 22(3), 203-230.

- Ghozali, Imam. (2013). *Aplikasi Analisis Multivariate Dengan Program IBM SPSS 21*. Semarang : Badan Penerbit Universitas Diponegoro.
- Ghozali, I. & Chariri, A. (2007). *Teori Akuntansi*. Semarang: Badan Penerbit Universitas Diponegoro
- Ghaniyyu Muntotik Walliyani dan Amir Mahmud. (2015). Pengaruh Karakteristik Pemerintah Terhadap Tingkat Pengungkapan Laporan Keuangan Pemerintah Daerah di Indonesia. *Accounting Analysis Journal*, 23(1), 55-68
- Hendriyani, R. dan Tahar, A. (2015). Analisis Faktor-Faktor yang Mempengaruhi Tingkat Pengungkapan Laporan Keuangan Pemerintah Provinsi di Indonesia. *Jurnal Bisnis dan Ekonomi (JBE)*, 22(1), 25-33.
- Hilmi, A. Z., & Martani, D. (2012). Analisis Faktor-faktor yang Mempengaruhi tingkat Pengungkapan Laporan Keuangan Pemerintah Provinsi. *Simposium Nasional Akuntansi XV*. Banjamasin
- Indrianto, N., & Supomo, B. (2002). *Metodologi Penelitian Bisnis*. Yogyakarta: BPE-Yogyakarta.
- Jensen & Meckling. (1976). The Theory of the Firm: Manajerial Behaviour, Agency Cost and Ownership Structure. *Jurnal of Financial and Economics*. 3, 305-306.
- Khasanah, N.L. Dan Rahardjo, S.N. (2014). Pengaruh Karakteristik, Kompleksitas, dan Temuan Audit Terhadap Tingkat Pengungkapan Laporan Keuangan Pemerintah Daerah. *Diponegoro Journal Of Accounting*, 3(3), 1-11.
- Lesmana, Sigit I. (2010). Pengaruh Karakteristik Pemerintah Daerah Terhadap Tingkat Pengungkapan Wajib di Indonesia. *Thesis*. Fakultas Ekonomi Universitas Sebelas Maret. Surakarta
- Lex, Donaldson & James, H. David. (1991). Stewardship Theory or Agency Theory: CEO Governance and Shareholder Return. *Australian Journal of Management*, 16(1). 49-64
- Marliani, M., Amin, M., & Mawardi, M. C. (2018). Pengaruh Karakteristik Pemerintah, Kompleksitas, dan Temuan Audit Terhadap Tingkat Pengungkapan Laporan Keuangan Pemerintah Daerah (Studi Empiris Pada Pemerintah Daerah Provinsi Jawa Timur). *Jurnal Ilmiah Riset Akuntansi*, 7(10), 37-51.
- Mardiasmo. (2002). *Otonomi dan Manajemen Keuangan Daerah*. Yogyakarta: ANDI

- Maulana, C., & Handayani, B. D. (2015). Pengaruh Karakteristik, Kompleksitas Pemerintahan dan Temuan Audit Terhadap Tingkat Pengungkapan Wajib LKPD. *Accounting Analysis Journal*, 4(4). 252-263.
- Naopal, Fikrinah et al. (2017). Pengaruh Karakteristik Daerah, Jumlah Penduduk, Temuan Audit dan Opini Audit Terhadap Pengungkapan Laporan Keuangan Pemerintah Daerah. *Assets*. 7(1), 56-68.
- Nazaruddin, Basuki. (2017). *Analisis Statistik Dengan SPSS*. Yogyakarta: Penerbit Danisa Media.
- Notoatmodjo S. (2007). *Promosi Kesehatan dan Ilmu Perilaku*. Jakarta: Rineka Cipta.
- Pemerintah Indonesia. (1999). *Undang-Undang RI No. 22 Tahun 1999 Tentang Pemerintahan Daerah*. Lembaran Negara RI Tahun 1999 No. 60. Jakarta: Sekretariat Negara RI.
- Pemerintah Indonesia. (2003). *Undang-Undang RI No. 17 Tahun 2003 Tentang Keuangan Negara*. Lembaran Negara RI Tahun 2003 No. 47. Jakarta: Sekretariat Negara RI.
- Pemerintah Indonesia. (2004). *Undang-Undang RI No. 32 Tahun 2004 Tentang Pemerintahan Daerah*. Lembaran Negara RI Tahun 2004 No. 125. Jakarta: Sekretariat Negara RI.
- Pemerintah Indonesia. (2010). *Peraturan Pemerintah Republik Indonesia Nomor 71 Tahun 2010 Tentang Standar Akuntansi Pemerintahan*. Lembaran Negara RI Tahun 2010 No. 123. Jakarta: Sekretariat Negara RI.
- Pemerintah Indonesia. (2017). *Standar Pemeriksaan Keuangan Negara Nomor 01 Tahun 2017 Tentang Peraturan Badan Pemeriksa Keuangan*. Lembaran Negara RI Tahun 2017 No. 1. Jakarta: Badan Pemeriksa Keuangan
- Qowi, R., & Prabowo, T. J. W. (2017). Pengaruh Karakteristik Pemerintah Daerah dan Temuan Pemeriksaan BPK Terhadap Kinerja Pemerintah Daerah Kabupaten/Kota di Indonesia Tahun Anggaran 2012. *Diponegoro Journal of Accounting*, 6(1), 298-310.
- Raharjo, E. (2007). Teori Agensi dan Teori Stewardship dalam Perspektif Akuntansi. *Fokus Ekonomi: Jurnal Ilmiah Ekonomi*, 2 (1). 37-46.
- Rahmayanti, Dina. (2018). Determinan Tingkat Pengungkapan Laporan Keuangan Pemerintah Provinsi di Indonesia. *Esensi : Jurnal Bisnis dan Manajemen*, 6(1), 45-62.

- Siyoto, S., & Sodik, M. A. (2015). *Dasar Metodologi Penelitian*. Literasi Media Publishing.
- Santoso, S. (2016). *Panduan Lengkap SPSS Versi 23*. Elex Media Komputindo
- Soleman, M. T., Pontoh, W., & Budiarmo, N. S. (2019). Pengungkapan Laporan Keuangan Pemerintah Daerah (Studi Kasus di Kabupaten Kepulauan Talaud). *Jurnal Riset Akuntansi Going Concern*, 14(1), 18-21.
- Simbolon, H. A. U., & Kurniawan, C. H. (2018). Pengaruh Karakteristik Pemerintah Daerah Terhadap Tingkat Pengungkapan Laporan Keuangan di Seluruh Provinsi Indonesia. *ISSN*, 30(1), 54-70.
- Sugiyono. (2011). *Metode Penelitian Kuantitatif, Kualitatif dan R & D*. Bandung: Alfabeta.
- Sukarna. (1990). *Kepemimpinan Dalam Administrasi*. Bandung: Mandar Maju.
- Setyaningrum, D., dan Syafitri, F. (2012). Analisis Pengaruh Karakteristik Pemerintah Daerah terhadap Tingkat Pengungkapan Laporan Keuangan. *Jurnal Akuntansi dan Keuangan Indonesia*, 9(2), 154-170.
- Winarna, Jaka dan Sri Murni. (2007). Pengaruh Personal Background, Political Background dan Pengetahuan Dewan tentang Anggaran terhadap peran DPRD dalam Pengawasan Keuangan Daerah. *Simposium Nasional Akuntansi X*. Makasar
- Waliyyani, G. M., & Makhmud, A. (2015). Pengaruh Karakteristik Pemerintah Terhadap Tingkat Pengungkapan Laporan Keuangan Pemerintah Daerah Di Indonesia. *Accounting Analysis Journal*, 4(2), 164-172.

**Lampiran 1**

**TABEL CHECKLIST KRITERIA TINGKAT PENGUNGKAPAN LKPD  
STANDAR AKUNTANSI PEMERINTAH**

**NAMA PROVINSI :**

Ket : 1 (Ya)

**TAHUN ANGGARAN :**

0 (Tidak)

NO.	ITEM PENGUNGKAPAN WAJIB MENURUT SAP	PENILAIAN	
		1	0
<b>PSAP No. 02 - LAPORAN REALISASI BERBASIS KAS</b>			
1	<b>PENDAPATAN</b>		
	dengan rincian :		
	<b>PAD</b>		
	dengan rincian :		
2	Pendapatan Pajak Daerah		
3	Pendapatan Retribusi Daerah		
4	Pendapatan Hasil Pengelolaan Kekayaan Daerah yang dipisahkan		
	<b>Pendapatan Tranfer</b>		
	dengan rincian :		
5	Dana Bagi Hasil Pajak		
6	Dana Bagi Hasil Sumber Daya Alam		
7	Dana Alokasi Umum		
8	Dana Alokasi Khusus		
	<b>Pendapatan Sah Lainnya</b>		
	dengan rincian :		
9	Pendapatan Hibah		
10	Pendapatan Dana Darurat		
11	<b>BELANJA</b>		
	dengan rincian :		
	<b>Belanja Operasional</b>		
	dengan rincian :		
12	Belanja Pegawai		
13	Belanja Barang		
14	Bunga		
15	Subsidi		
16	Hibah		
17	Bantuan Sosial		
	<b>Belanja Modal</b>		
	dengan rincian :		
18	Belanja Tanah		
19	Belanja Peralatan dan Mesin		

20	Belanja Gedung dan Bangunan		
21	Belanja Jalan, Irigasi dan Jaringan		
22	Belanja Tak Terduga		
23	<b>SURPLUS/DEFISIT</b>		
24	<b>PEMBIAYAAN</b>		
	dengan rincian :		
	<b>Penerimaan Pembiayaan</b>		
	dengan rincian :		
25	Penggunaan SILPA		
26	Pencairan Dana Cadangan		
27	Hasil Penjualan Kekayaan Daerah yang dipisahkan		
28	Pinjaman Dalam Negeri		
29	Penerimaan Kembali Pinjaman		
	<b>Pengeluaran Pembiayaan</b>		
	dengan rincian :		
30	Pembentukan Dana Cadangan		
31	Penyertaan Modal (Investasi) Pemerintah Daerah		
32	Pembayaran Pokok Pinjaman Dalam Negeri		
33	Pemberian Pinjaman		
34	<b>PEMBIAYAAN NETO</b>		
35	<b>SILPA/SIKPA</b>		
<b>PSAP No. 03 - LAPORAN ARUS KAS</b>			
	<b>Komponen Arus Masuk dan Arus Keluar Kas dari Aktivitas Operasi</b>		
	meliputi :		
36	Penerimaan Perpajakan		
37	Penerimaan Dana Bagi Hasil Sumber Daya Alam		
38	Penerimaan Hibah		
39	Penerimaan Dana Alokasi		
40	Pembayaran Pegawai		
41	Pembayaran Barang		
42	Pembayaran Bunga		
43	Pembayaran Subsidi		
44	Pembayaran Hibah		
45	Pembayaran Bantuan Sosial		
46	Pembayaran Tak Terduga		
	<b>Komponen Arus Masuk dan Arus Keluar Kas dari Aktivitas Investasi</b>		
	meliputi :		
47	Penjualan Aset Tetap		
48	Penjualan Aset lainnya		
49	Pencairan Dana Cadangan		
50	Perolehan Aset Tetap		

51	Perolehan Aset lainnya		
52	Pembentukan Dana Cadangan		
53	Penyertaan Modal Pemerintah Daerah		
	<b>Komponen Arus Masuk dan Arus Keluar Kas dari Aktivitas Pendanaan</b>		
	meliputi :		
54	Penerimaan Pinjaman Dalam Negeri		
55	Penerimaan Kembali Pinjaman		
56	Pembayaran Pokok Pinjaman Dalam Negeri		
57	Pemberian Pokok Pinjaman		
	<b>Komponen Arus Masuk dan Arus Keluar Kas dari Aktivitas Transitoris</b>		
	meliputi :		
58	Penerimaan Perhitungan Pihak Ketiga (PFK)		
59	Penerimaan Uang Persediaan Bendahara Pengeluaran		
60	Penerimaan Uang Titipan		
61	Pengeluaran Perhitungan Pihak Ketiga (PFK)		
62	Pengeluaran Uang Persediaan Kepada Bendahara Pengeluaran		
63	Pengeluaran ke Pihak Ketiga		
<b>PSAP No. 04 - CATATAN ATAS LAPORAN KEUANGAN</b>			
	<b>Menyajikan Informasi Umum tentang Entitas Pelaporan dan Entitas Akuntansi</b>		
	dengan rincian :		
64	Domisili dan Bentuk Hukum Suatu Entitas		
65	Penjelasan mengenai Sifat Operasi Entitas dan Kegiatan Pokoknya		
66	Ketentuan Undang-Undang yang menjadi Landasan Kegiatan Operasional		
67	<b>Penyajian Informasi tentang Kebijakan Fiskal/Keuangan dan Ekonomi Makro</b>		
	<b>Ikhtisar Pencapaian Kinerja Keuangan selama Tahun Pelaporan</b>		
	dengan rincian :		
68	Kendala dan Hambatan yang Dihadapi dalam Pencapaian Target		
	Perbandingan secara garis besar antara Target dengan Realisasi		
	dengan rincian :		
69	Nilai Target Total		
70	Nilai Realisasi Rotal		
71	Presentase Perbandingan antara Target dan Realisasi		
72	Alasan Utama Terjadinya Perbedaan antara Target dan Realisasi		

	<b>Dasar Penyajian Laporan Keuangan dan Pengungkapan Kebijakan Akuntansi Keuangan</b>		
	dengan rincian :		
73	Kebijakan Akuntansi mengenai Entitas Pelaporan		
74	Basis Akuntansi yang Mendasari Penyusunan Laporan Keuangan		
75	Dasar Pengukuran yang digunakan dalam Penyusunan Laporan Keuangan		
	<b>Penjelasan Pos-Pos Laporan Keuangan</b>		
	dengan rincian :		
	Penjelasan atas Laporan Realisasi Anggaran		
	meliputi:		
76	Anggaran		
77	Realisasi		
78	Presentase Pencapaian		
79	Perbedaan antara Anggaran dan Realisasi		
80	Perbandingan dengan periode yang lalu		
81	Penjelasan antara Periode Berjalan dan Periode yang lalu		
82	Rincian Lebih Lanjut Pendapatan-LRA menurut Sumber Pendapatan		
83	Rincian Lebih Lanjut Belanja menurut Klasifikasi Ekonomi, Organisasi dan Fungsi		
84	Rincian Lebih Lanjut Pembiayaan		
	Penjelasan terkait Laporan Perubahan Saldo Anggaran Lebih, SILPA/SIKPA tahun berjalan dan Saldo Anggaran Lebih akhir periode		
	meliputi :		
85	Perbandingan dengan periode yang lalu		
86	Penjelasan atas perbedaan antara periode berjalan dan periode yang lalu		
87	Rincian yang diperlukan		
	Penjelasan atas Neraca disajikan untuk pos aset, kewajiban dan ekuitas		
	meliputi :		
88	Perbandingan dengan periode yang lalu		
89	Penjelasan atas perbedaan antara periode berjalan dan periode yang lalu		
90	Rincian lebih lanjut atas masing-masing akun		
	Penjelasan atas Laporan Arus Kas		
	meliputi :		
91	Perbandingan dengan periode yang lalu		
92	Penjelasan atas perbedaan antara periode berjalan dan periode yang lalu		
93	Rincian lebih lanjut atas masing-masing akun		



	Pengungkapan-Pengungkapan Lainnya		
	meliputi :		
94	Penggantian manajemen pemerintahan selama tahun berjalan		
95	Kesalahan manajemen terdahulu yang telah dikoreksi oleh manajemen baru		
96	Komitmen atau Kontinjensi yang tidak dapat disajikan pada neraca		
97	Penjelasan mengenai transaksi non tunai		
98	Penggabungan atau Pemekaran Entitas Tahun Berjalan		
99	Kejadian yang mempunyai Dampak Sosial		
<b>PSAP No. 05 - AKUNTANSI PERSEDIAAN</b>			
100	Kebijakan akuntansi yang digunakan dalam pengukuran persediaan		
101	Penjelasan lebih lanjut persediaan seperti barang atau perlengkapan yang digunakan dalam pelayanan masyarakat, barang atau perlengkapan yang digunakan dalam proses produksi, barang yang disimpan untuk dijual atau diserahkan kepada masyarakat, dan barang yang masih dalam proses produksi yang dimaksudkan untuk dijual atau diserahkan kepada masyarakat		
102	Jenis, jumlah dan nilai persediaan dalam kondisi rusak atau usang		
<b>PSAP No. 06 - AKUNTANSI INVESTASI</b>			
103	Kebijakan akuntansi untuk penentuan nilai investasi		
104	Jenis-jenis investasi (permanen dan non-permanen)		
105	Perubahan harga pasar baik investasi jangka pendek maupun jangka panjang yang memiliki harga pasar		
106	Penurunan nilai investasi yang signifikan		
107	Penyebab penurunan nilai investasi		
108	Investasi yang dinilai dengan nilai wajar dan alasan penerapannya		
109	Perubahan pos investasi		
<b>PSAP No. 07 - AKUNTANSI ASET TETAP</b>			
110	Dasar penilaian yang digunakan untuk menentukan nilai tercatat		
111	Rekonsiliasi jumlah tercatat pada awal dan akhir periode		
112	Informasi penyusutan		
	meliputi :		
113	Nilai penyusutan		
114	Metode Penyusutan		
115	Masa manfaat atau tarif penyusutan yang digunakan		
116	Nilai tercatat bruto dan akumulasi penyusutan pada awal dan akhir periode		
117	Eksistensi dan batasan hak milik atas aset tetap		
118	Kebijakan akuntansi untuk kapitalisasi yang berkaitan dengan aset tetap		
119	Jumlah pengeluaran pada pos aset tetap dalam konstruksi		
120	Jumlah komitmen untuk akuisisi aset tetap		

<b>PSAP No. 08 - AKUNTANSI KONSTRUKSI DALAM Pengerjaan</b>			
	Rincian kontrak konstruksi dalam pengerjaan		
	meliputi :		
121	Tingkat penyelesaian konstruksi		
122	Jangka Waktu penyelesaian		
123	Nilai kontrak konstruksi dan Sumber pembiayaan		
124	Jumlah biaya yang telah dikeluarkan		
125	Jumlah biaya yang masih harus dibayar		
126	Uang muka kerja yang diberikan		
<b>PSAP No. 09 - AKUNTANSI KEWAJIBAN</b>			
127	Daftar skedul utang		
128	Jumlah saldo kewajiban jangka pendek dan jangka panjang yang diklasifikasikan berdasarkan pemberi pinjaman		
129	Jumlah saldo kewajiban berupa utang pemerintah berdasarkan jenis sekuritas utang pemerintah dan jatuh temponya		
130	Bunga pinjaman yang terutang pada periode berjalan		
131	Tingkat bunga yang berlaku pada bunga pinjaman		
132	Konsekuensi dilakukannya penyelesaian kewajiban sebelum jatuh tempo		
133	Perjanjian restrukturisasi utang		
134	Jumlah tunggakan pinjaman yang disajikan dalam bentuk daftar umur utang berdasarkan kreditur		
135	Biaya pinjaman		
<b>TOTAL ITEM PENGUNGKAPAN</b>			

## Tingkat Pengungkapan Laporan Keuangan Pemerintah Daerah

Kabupaten/Kota	Total Item harus diungkapkan	Jumlah item diungkapkan		Tingkat Pengungkapan	
		2017	2018	2017	2018
Kab. Bangkalan	135	105	100	0,778	0,741
Kab. Banyuwangi	135	106	113	0,785	0,837
Kab. Blitar	135	88	88	0,652	0,652
Kab. Bojonegoro	135	93	94	0,689	0,696
Kab. Bondowoso	135	102	104	0,756	0,770
Kab. Gresik	135	89	91	0,674	0,659
Kab. Jember	135	93	99	0,689	0,733
Kab. Jombang	135	90	93	0,667	0,689
Kab. Kediri	135	97	98	0,719	0,726
Kab. Lamongan	135	95	93	0,704	0,689
Kab. Lumajang	135	98	95	0,726	0,704
Kab. Madiun	135	99	100	0,733	0,741
Kab. Magetan	135	94	94	0,696	0,696
Kab. Malang	135	96	96	0,711	0,711
Kab. Mojokerto	135	90	93	0,667	0,689
Kab. Nganjuk	135	92	94	0,687	0,696
Kab. Ngawi	135	90	90	0,667	0,667
Kab. Pacitan	135	93	94	0,689	0,696
Kab. Pamekasan	135	94	98	0,696	0,726

Kabupaten /Kota	Total Item harus diungkapkan	Jumlah Item diungkapkan		Tingkat Pengungkapan	
		2017	2018	2017	2018
Kab. Pasuruan	135	95	94	0,704	0,696
Kab. Ponorogo	135	97	97	0,719	0,719
Kab. Probolinggo	135	99	99	0,733	0,733
Kab. Sampang	135	94	94	0,696	0,696
Kab. Sidoarjo	135	91	92	0,674	0,681
Kab. Situbondo	135	94	94	0,696	0,696
Kab. Sumenep	135	89	87	0,659	0,644
Kab. Trenggalek	135	95	96	0,704	0,711
Kab. Tuban	135	86	94	0,637	0,696
Kab. Tulungagung	135	94	97	0,696	0,719
Kota Batu	135	86	86	0,637	0,637
Kota Blitar	135	93	95	0,689	0,704
Kota Kediri	135	89	93	0,659	0,689
Kota Madiun	135	84	87	0,622	0,644
Kota Malang	135	92	94	0,681	0,691
Kota Mojokerto	135	87	89	0,644	0,659
Kota Pasuruan	135	98	98	0,726	0,726
Kota Probolinggo	135	96	95	0,711	0,704
Kota Surabaya	135	91	95	0,674	0,704

Tabel Perhitungan *Logaritma Natural* dari Total Aset

Kabupaten/Kota	Total Aset		<i>Ln (Total Aset)</i>	
	2017	2018	2017	2018
Kab. Bangkalan	Rp 3.237.006.560.339	Rp 3.244.033.835.502	28,806	28,808
Kab. Banyuwangi	Rp 4.088.023.173.730	Rp 4.154.480.420.614	29,039	29,055
Kab. Blitar	Rp 3.792.057.642.163	Rp 4.039.394.668.251	28,964	29,027
Kab. Bojonegoro	Rp 5.262.459.942.889	Rp 8.316.744.707.903	29,292	29,749
Kab. Bondowoso	Rp 2.653.869.737.417	Rp 2.800.580.769.222	28,607	28,661
Kab. Gresik	Rp 4.984.572.804.346	Rp 5.929.674.460.563	29,237	29,411
Kab. Jember	Rp 4.260.819.436.047	Rp 4.751.833.055.650	29,080	29,190
Kab. Jombang	Rp 3.175.194.143.819	Rp 3.404.158.364.115	28,786	28,856
Kab. Kediri	Rp 3.948.657.976.639	Rp 4.454.578.539.081	29,004	29,125
Kab. Lamongan	Rp 4.168.958.964.408	Rp 5.058.850.989.440	29,059	29,252
Kab. Lumajang	Rp 2.430.593.260.202	Rp 2.385.355.101.451	28,519	28,500
Kab. Madiun	Rp 3.896.172.139.680	Rp 4.054.430.335.312	28,991	29,031
Kab. Magetan	Rp 1.946.729.068.306	Rp 2.047.654.642.691	28,297	28,348
Kab. Malang	Rp 6.448.952.128.222	Rp 6.968.023.910.763	29,495	29,572
Kab. Mojokerto	Rp 5.340.877.604.628	Rp 5.701.435.154.417	29,306	29,372
Kab. Nganjuk	Rp 3.068.642.314.643	Rp 3.211.117.819.593	28,752	28,798
Kab. Ngawi	Rp 3.624.668.847.348	Rp 3.718.967.459.827	28,919	28,944
Kab. Pacitan	Rp 2.030.332.062.474	Rp 2.269.926.446.324	28,339	28,451
Kab. Pamekasan	Rp 3.202.523.870.567	Rp 3.483.606.764.607	28,795	28,879
Kab. Pasuruan	Rp 3.686.529.772.742	Rp 3.967.400.849.056	28,936	29,009
Kab. Ponorogo	Rp 2.689.745.987.622	Rp 2.840.526.918.332	28,620	28,675
Kab. Probolinggo	Rp 2.264.112.830.274	Rp 2.305.997.605.280	28,448	28,467
Kab. Sampang	Rp 3.205.814.564.329	Rp 3.377.609.585.570	28,796	28,848
Kab. Sidoarjo	Rp 15.770.942.197.245	Rp 17.377.441.188.340	30,389	30,486
Kab. Situbondo	Rp 3.372.884.332.942	Rp 3.520.994.088.931	28,847	28,890
Kab. Sumenep	Rp 2.981.700.645.778	Rp 3.495.672.156.801	28,724	28,883
Kab. Trenggalek	Rp 2.220.438.863.559	Rp 2.346.933.275.438	28,429	28,484
Kab. Tuban	Rp 6.478.289.434.516	Rp 6.831.283.504.584	29,499	29,553
Kab. Tulungagung	Rp 3.385.084.017.181	Rp 3.873.820.139.367	28,850	28,985
Kot. Batu	Rp 1.744.494.745.415	Rp 1.910.800.790.102	28,187	28,279
Kot. Blitar	Rp 2.262.927.054.409	Rp 2.441.419.752.949	28,448	28,524
Kot. Kediri	Rp 3.019.203.700.774	Rp 3.049.416.879.763	28,736	28,746
Kot. Madiun	Rp 2.398.412.871.680	Rp 2.528.060.139.623	28,506	28,558
Kot. Malang	Rp 6.216.978.363.673	Rp 6.396.564.384.412	29,458	29,487
Kot. Mojokerto	Rp 1.777.145.629.255	Rp 1.854.530.373.707	28,206	28,249
Kot. Pasuruan	Rp 2.779.903.092.585	Rp 2.959.817.468.870	28,653	28,716
Kot. Probolinggo	Rp 1.592.418.090.129	Rp 1.681.778.009.505	28,096	28,151
Kot. Surabaya	Rp 41.176.250.937.330	Rp 42.764.672.922.352	31,349	31,387

## Sampel Penelitian

No.	Tahun	Kabupaten/Kota	AGE	LEG	SIZE (Ln)	POP	FIND
1	2017	Kab. Bangkalan	486	50	28,806	971	228
2	2017	Kab. Banyuwangi	246	50	29,039	1605	393
3	2017	Kab. Blitar	693	50	28,964	1154	352
4	2017	Kab. Bojonegoro	340	50	29,292	1244	359
5	2017	Kab. Bondowoso	198	45	28,607	769	303
6	2017	Kab. Gresik	530	50	29,237	1285	275
7	2017	Kab. Jember	88	50	29,08	2430	396
8	2017	Kab. Jombang	107	50	28,786	1253	310
9	2017	Kab. Kediri	1213	50	29,004	1561	380
10	2017	Kab. Lamongan	448	50	29,059	1188	310
11	2017	Kab. Lumajang	762	50	28,519	1037	390
12	2017	Kab. Madiun	449	45	28,991	680	335
13	2017	Kab. Magetan	342	45	28,297	628	300
14	2017	Kab. Malang	1257	50	29,495	2576	479
15	2017	Kab. Mojokerto	724	50	29,306	1099	386
16	2017	Kab. Nganjuk	1080	45	28,752	1049	248
17	2017	Kab. Ngawi	659	45	28,919	830	298
18	2017	Kab. Pacitan	272	40	28,339	553	218
19	2017	Kab. Pamekasan	487	45	28,795	863	247
20	2017	Kab. Pasuruan	1088	50	28,936	1603	370
21	2017	Kab. Ponorogo	521	45	28,62	870	310
22	2017	Kab. Probolinggo	271	45	28,448	1155	306
23	2017	Kab. Sampang	393	45	28,796	958	256
24	2017	Kab. Sidoarjo	158	50	30,389	2183	360
25	2017	Kab. Situbondo	199	45	28,847	677	366
26	2017	Kab. Sumenep	748	50	28,724	1081	222
27	2017	Kab. Trenggalek	823	45	28,429	693	309
28	2017	Kab. Tuban	724	50	29,499	1163	305
29	2017	Kab. Tulungagung	812	50	28,85	1030	347
30	2017	Kot. Batu	16	30	28,187	204	379
31	2017	Kot. Blitar	111	25	28,448	140	321
32	2017	Kot. Kediri	1138	30	28,736	284	320
33	2017	Kot. Madiun	99	30	28,506	176	273
34	2017	Kot. Malang	103	45	29,458	861	334
35	2017	Kot. Mojokerto	99	25	28,206	127	291
36	2017	Kot. Pasuruan	331	30	28,653	198	375
37	2017	Kot. Probolinggo	658	30	28,096	233	269

38	2017	Kot. Surabaya	724	50	31,349	2874	425
39	2018	Kab. Bangkalan	487	50	28,808	244	244
40	2018	Kab. Banyuwangi	247	50	29,055	407	407
41	2018	Kab. Blitar	694	50	29,027	363	363
42	2018	Kab. Bojonegoro	341	50	29,749	383	383
43	2018	Kab. Bondowoso	199	45	28,661	331	331
44	2018	Kab. Gresik	531	50	29,411	289	289
45	2018	Kab. Jember	89	50	29,19	414	414
46	2018	Kab. Jombang	108	50	28,856	332	332
47	2018	Kab. Kediri	1214	50	29,125	393	393
48	2018	Kab. Lamongan	449	50	29,252	320	320
49	2018	Kab. Lumajang	763	50	28,5	411	411
50	2018	Kab. Madiun	450	45	29,031	357	357
51	2018	Kab. Magetan	343	45	28,348	313	313
52	2018	Kab. Malang	1258	50	29,572	512	512
53	2018	Kab. Mojokerto	725	50	29,372	404	404
54	2018	Kab. Nganjuk	1081	45	28,798	266	266
55	2018	Kab. Ngawi	660	45	28,944	305	305
56	2018	Kab. Pacitan	273	40	28,451	233	233
57	2018	Kab. Pamekasan	488	45	28,879	263	263
58	2018	Kab. Pasuruan	1089	50	29,009	393	393
59	2018	Kab. Ponorogo	522	45	28,675	330	330
60	2018	Kab. Probolinggo	272	45	28,467	314	314
61	2018	Kab. Sampang	394	45	28,848	268	268
62	2018	Kab. Sidoarjo	159	50	30,486	380	380
63	2018	Kab. Situbondo	200	45	28,89	376	376
64	2018	Kab. Sumenep	749	50	28,883	244	244
65	2018	Kab. Trenggalek	824	45	28,484	326	326
66	2018	Kab. Tuban	725	50	29,553	317	317
67	2018	Kab. Tulungagung	813	50	28,985	359	359
68	2018	Kot. Batu	17	30	28,279	399	399
69	2018	Kot. Blitar	112	25	28,524	349	349
70	2018	Kot. Kediri	1139	30	28,746	334	334
71	2018	Kot. Madiun	100	30	28,558	280	280
72	2018	Kot. Malang	104	45	29,487	345	345
73	2018	Kot. Mojokerto	100	25	28,249	306	306
74	2018	Kot. Pasuruan	332	30	28,716	388	388
75	2018	Kot. Probolinggo	659	30	28,151	282	282
76	2018	Kot. Surabaya	725	50	31,387	464	464

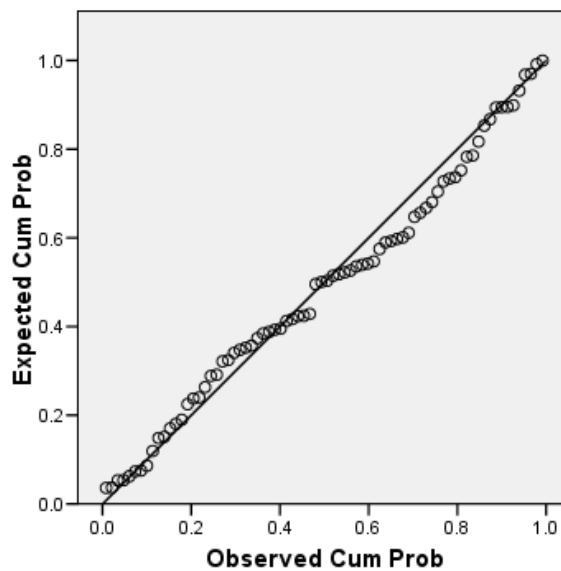
**Hasil Statistik Deskriptif**

	N	Minimum	Maximum	Mean	Std. Deviation
Age	76	16	1258	510,95	346,048
Leg	76	25	50	44,21	7,960
Size	76	28,10	31,39	28,9457	,60580
Pop	76	127	2885	1036,61	657,678
Find	76	218	512	333,41	60,737
DISC	76	,62	,84	,6975	,03648
Valid N (listwise)	76				

**Hasil Uji Normalitas**

**Normal P-P Plot of Regression Standardized Residual**

Dependent Variable: DISC



**Hasil Uji Kolmogorov-Smirnov**

		Unstandardized Residual
N		76
Normal Parameters <sup>a,b</sup>	Mean	,0000000
	Std. Deviation	,03334803
Most Extreme Differences	Absolute	,082
	Positive	,082
	Negative	-,052
Kolmogorov-Smirnov Z		,717
Asymp. Sig. (2-tailed)		,683

a. Test distribution is Normal.

b. Calculated from data.

### Hasil Uji Multikolinieritas

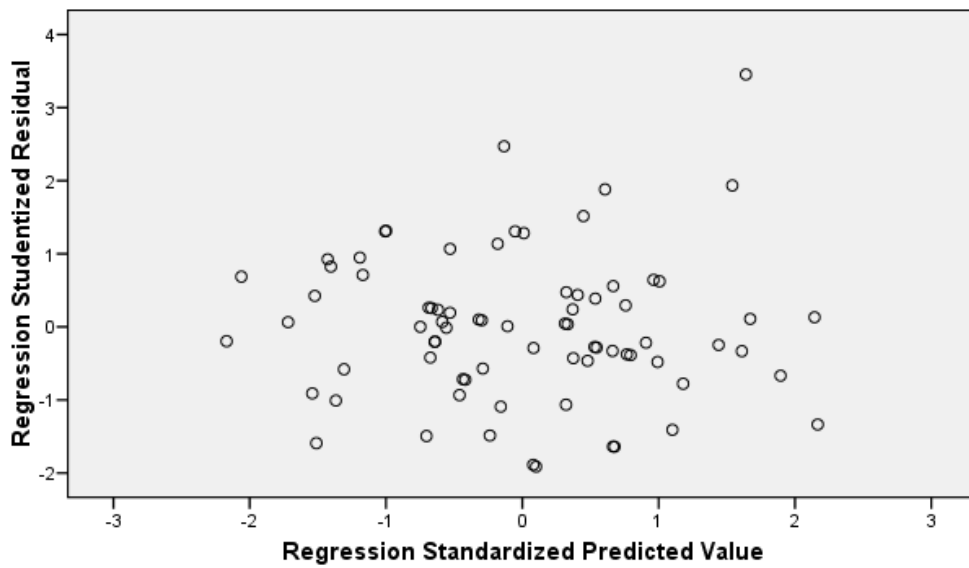
Model		Unstandardized Coefficients		Standardized Coefficients	t	Sig.	Collinearity Statistics	
		B	Std. Error	Beta			Tolerance	VIF
1	(Constant)	1,334	,301		4,426	,000		
	Age	-1,1E-005	,000	-,101	-,872	,386	,885	1,130
	Leg	,002	,001	,331	1,919	,059	,401	2,491
	Size	-,026	,011	-,432	-2,462	,016	,388	2,578
	Pop	1,00E-005	,000	,180	,742	,460	,202	4,953
	Find	,000	,000	,221	1,603	,113	,625	1,599

a. Dependent Variable: DISC

### Hasil Uji Heteroskedastisitas

#### Scatterplot

Dependent Variable: DISC



### Hasil Uji Autokolerasi

#### Model Summary <sup>(b)</sup>

Model	R	R Square	Adjusted R Square	Std. Error of the Estimate	Durbin-Watson
1	,406 <sup>a</sup>	,164	,105	,03452	1,976

a. Predictors: (Constant), Find, Age, Leg, Size, Pop

b. Dependent Variable: DISC



## Hasil Uji Regresi Linier Berganda

### Coefficients<sup>(a)</sup>

Model		Unstandardized Coefficients		Standardized Coefficients	t	Sig.
		B	Std. Error	Beta		
1	(Constant)	1,334	,301		4,426	,000
	Age	-1,1E-005	,000	-,101	-,872	,386
	Leg	,002	,001	,331	1,919	,059
	Size	-,026	,011	-,432	-2,462	,016
	Pop	1,00E-005	,000	,180	,742	,460
	Find	,000	,000	,221	1,603	,113

a. Dependent Variable: DISC

### Hasil Uji Hipotesis

### Hasil Uji Signifikansi Parsial (Uji t)

Model		Unstandardized Coefficients		Standardized Coefficients	t	Sig.
		B	Std. Error	Beta		
1	(Constant)	1,334	,301		4,426	,000
	Age	-1,1E-005	,000	-,101	-,872	,386
	Leg	,002	,001	,331	1,919	,059
	Size	-,026	,011	-,432	-2,462	,016
	Pop	1,00E-005	,000	,180	,742	,460
	Find	,000	,000	,221	1,603	,113

a. Dependent Variable: DISC

### Hasil Uji Signifikansi Simultan (uji F)

### ANOVA<sup>(b)</sup>

Model		Sum of Squares	df	Mean Square	F	Sig.
1	Regression	,016	5	,003	2,756	,025 <sup>a</sup>
	Residual	,083	70	,001		
	Total	,100	75			

a. Predictors: (Constant), TEMJAN, UMUR, LEGISLATIF, UKURAN, PENDUDUK

b. Dependent Variable: LKPD

### Analisis Koefisien Determinasi (*Adjusted R<sup>2</sup>*)

### Model Summary<sup>(b)</sup>

Model	R	R Square	Adjusted R Square	Std. Error of the Estimate	Durbin-Watson
1	,406 <sup>a</sup>	,164	,105	,03452	1,976

a. Predictors: (Constant), TEMJAN, UMUR, LEGISLATIF, UKURAN, PENDUDUK

b. Dependent Variable: LKPD



**UNIVERSITAS MUHAMMADIYAH GRESIK**  
**FAKULTAS EKONOMI DAN BISNIS**  
**Jl. Sumatera 101 GKB Gresik, Telp 0813324 6789**

**BERITA ACARA BIMBINGAN SKRIPSI**

Nama Penyaji : Disa Larasati Sabilla  
 N IM : 16 321 035  
 Program Studi : Akuntansi  
 Alamat / Tlp : Jl RA Kartini Gang IB No 44  
 0895 3686 18311  
 Judul Skripsi : Pengaruh Kompleksitas Daerah, Jumlah Penduduk dan Temuan Audit Terhadap Tingkat Pengungkapan Laporan Keuangan Pemerintahan Daerah

Pembimbing I : Umaimah, S.E., M.Ak  
 Pembimbing II : Muhammad Aufa, S.E., M.SA  
 Konsultasi:

Tanggal	Paraf Pembimbing		KETERANGAN
	I	II	
2-7-2019			<ul style="list-style-type: none"> <li>Maping &amp; perbaiki : permasalahan &amp; metode</li> <li>Ace kea riset.</li> <li>Buat bab I</li> </ul>
29-10-2019			<ul style="list-style-type: none"> <li>Latihan bab 1 &amp; 2, setelah menulis Hg pengungkapan lap keu, kemudian bingkai secara sistematis sebagai variabel dependen &amp; independen &amp; penelitian sebelumnya.</li> <li>Kerjakan nama bab yang ada -&gt; lihat paragraf</li> <li>ke pembimbing 2</li> <li>Novasi perbaiki bab 1</li> <li>Hepotais teori</li> <li>Konueni sampel</li> <li>Daftar pustaka.</li> </ul>
20/10/2019			Ace izin <del>maping</del> proposal
26/11/2019			Ace izin <del>maping</del> proposal
11/1/2020			<ul style="list-style-type: none"> <li>ace izin <del>maping</del> proposal</li> <li>ace izin <del>maping</del> proposal</li> <li>Buat bab IV &amp; V</li> <li>ke pembimbing 2</li> </ul>
13/1/2020			Ace izin <del>maping</del> proposal
19/1/2020			Ace izin <del>maping</del> proposal

Tanggal Pengajuan :  
 Batas Akhir Bimbingan :  
 Selesai Penulisan :  
 Tanggal Diujikan :

Prodi Akuntansi

Dosen Pembimbing I

Dosen Pembimbing II

Syaiful, S.E., MM

Umaimah, S.E., M.Ak

Muhammad Aufa, S.E., M.SA



UNIVERSITAS MUHAMMADIYAH GRESIK  
FAKULTAS EKONOMI DAN BISNIS  
Jl.Sumatera 101 GKB Gresik, Telp 0813324 6789

DAFTAR PERBAIKAN SKRIPSI UJIAN TINGKAT SARJANA (S-1)  
SEMESTER GASAL 2019/2020

Nama Penyaji : Disa Larasati Sabilla  
NIM : 16 321 035  
Program Studi : Akuntansi  
Hari / Tanggal : Kamis, 16 Januari 2020  
Pembimbing I : Umaimah, S.E., M.Ak

No.	Uraian	Halaman
1.	Kriteria sampel tidak perlu di perbaiki karena sudah ada di tabel 4.1	✓

Keterangan :

1. Lembaran ini mohon dibawa dan ditunjukkan kepada dosen pembimbing saat melakukan perbaikan dan pengesahan berkas proposal / skripsi yang telah direvisi.
2. Waktu perbaikan maksimal 1 (satu) bulan, Sejak dilakukan ujian.

Mengetahui,  
Pembimbing I

Umaimah, S.E., M.Ak







DAFTAR PERBAIKAN SKRIPSI UJIAN TINGKAT SARJANA (S-1)  
SEMESTER GASAL 2019/2020

Nama Penyaji : Disa Larasati Sabilla  
NIM : 16 321 035  
Program Studi : Akuntansi  
Hari / Tanggal : Kamis, 16 Januari 2020  
Penguji I : Syaiful, S.E., MM

No.	Uraian	Halaman
1.	sub II gambarkan objek penelitian.	
2.	Simpulan	
3.	Uraian & hasil dari bab & teori yg ada.	
4.		

Keterangan :

1. Lembaran ini mohon dibawa dan ditunjukkan kepada dosen pembimbing saat melakukan perbaikan dan pengesahan berkas proposal / skripsi yang telah direvisi.
2. Waktu perbaikan maksimal 1 (satu) bulan, Sejak dilakukan ujian.

Mengetahui,  
Penguji I

  
Syaiful, S.E., MM






UNIVERSITAS MUHAMMADIYAH GRESIK  
FAKULTAS EKONOMI DAN BISNIS  
Jl.Sumatera 101 GKB Gresik, Telp 0813324 6789

PERSETUJUAN REVISI SKRIPSI

Setelah kami teliti perbaikan revisi skripsi :

Nama : Disa Larasati Sabilla  
NIM : 16 321 035  
Program Studi : Akuntansi  
Judul Skripsi : Pengaruh Kompleksitas Daerah, Jumlah Penduduk dan Temuan Audit Terhadap Tingkat Pengungkapan Laporan Keuangan Pemerintah Daerah

Kami penguji dapat menyetujui perbaikan revisi skripsi tersebut.

Nama Penguji	Tanda tangan persetujuan penguji	Tanggal Persetujuan
1. Umaimah, S.E., M.Ak	1. 	1 20-1-2020
2. Muhammad Afa, S.E., M.SA	2. 	2 20-01-2020
3. Syaiful, S.E., MM	3. 	3 20-7-2020
4. -	4. _____	4 _____

Catatan :  
Setiap mahasiswa/wi mengisi rangkap 2 (dua)