

Lampiran 1

Daftar Sampel Perusahaan Manufaktur yang terdaftar di Bursa Efek

Indonesia selama periode 2015-2017


No	Nama Perusahaan	DPR	INSWN	MOWN	CR	DER	ROA	Sampel
1	Indocement Tunggul Prakasa Tbk			X				
2	Semen Baturaja Tbk			X				
3	Holcim Indonesia Tbk			X				
4	Semen Indonesia (Persero) Tbk							√
5	Waskita Beton Precast Tbk	X						
6	Wijaya Karya Beton Tbk							√
7	Asahimas Flat Glass Tbk							√
8	Arwana Citramulia Tbk							√
9	Intikeramik Alamasri Industri Tbk	X						
10	Keramik Indonesia Asosiasi Tbk			X				
11	Mulia Industrindo Tbk	X						
12	Surya Toto Indonesia Tbk			X				
13	Alakasa Industrindo Tbk	X						
14	Alumindo Light Metal Industry Tbk	X						
15	Saranacental Bajajama Tbk	X						
16	Betonjaya Manunggal Tbk							√
17	Citra Tubindo Tbk	X						
18	Gunawan Dianjaya Steel Tbk	X						
19	Indal Aluminium Industry Tbk							√
20	Steel Pipe Industry of Indonesia Tbk							√
21	Jakarta Kyoei Steel Works Tbk	X						
22	Krakatau Steel (Persero) Tbk	X						
23	Lion Metal Works Tbk							√
24	Lionmesh Prima Tbk							√
25	Pelat Timah Nusantara Tbk	X						

No	Nama Perusahaan	DPR	INSWN	MOWN	CR	DER	ROA	Sampel
26	Pelangi Indah Canindo Tbk							√
27	Tembaga Mulia Semanan Tbk	X						
28	Aneka Gas Industri Tbk	X						
29	Barito Pacific Tbk	X						
30	Budi Acid Jaya Tbk			X				
31	Duta Pertiwi Nusantara Tbk							√
32	Ekadharma International Tbk			X				
33	Eterindo Wahanatama Tbk	X						
34	Intanwijaya Internasional Tbk	X						
35	Indo Acidatama Tbk	X						
36	Chandra Asri Petrochemical Tbk							√
37	Unggul Indah Cahaya Tbk	X						
38	Argha Karya Prima Industry Tbk							√
39	Asiaplast Industries Tbk	X						
40	Berlina Tbk							√
41	Lotte Chemical Titan Tbk	X						
42	Champion Pacific Indonesia Tbk			X				
43	Impack Pratama Industri Tbk							√
44	Indopoly Swakarsa Industry Tbk			X				
45	Sekawan Indipratama Tbk	X						
46	Siwani Makmur Tbk	X						
47	Tunas Alfin Tbk			X				
48	Trias Sentosa Tbk							√
49	Yanaprima Hastapersada Tbk	X						
50	Charoen Pokphand Indonesia Tbk							√
51	Japfa Comfeed Indonesia Tbk							√
52	Malindo Feedmill Tbk			X				
53	Sierad Produce Tbk	X						
54	SLJ Global Tbk	X						
55	Tirta Mahakam Resources Tbk	X						

No	Nama Perusahaan	DPR	INSWN	MOWN	CR	DER	ROA	Sampel
56	Alkindo Naratama Tbk	X						
57	Fajar Surya Wisesa Tbk							√
58	Indah Kiat Pulp & Paper Tbk			X				
59	Toba Pulp Lestari Tbk	X						
60	Kertas Basuki Rachmat Indonesia Tbk	X						
61	Kedawang Setia Industrial Tbk	X						
62	Suparma Tbk	X						
63	Pabrik Kertas Tjiwi Kimia Tbk			X				
64	Ateliers Mecaniques D'Indonesie Tbk							√
65	Grand Kartech Tbk	X						
66	Astra International Tbk							√
67	Astra Otoparts Tbk			X				
68	Garuda Metalindo Tbk							√
69	Indo Kordsa Tbk							√
70	Goodyear Indonesia Tbk			X				
71	Gajah Tunggal Tbk							√
72	Indomobil Sukses Internasional Tbk			X				
73	Indospring Tbk							√
74	Multi Prima Sejahtera Tbk	X		X				
75	Multistrada Arah Sarana Tbk	X						
76	Nipress Tbk	X						
77	Prima Alloy Steel Universal Tbk	X						
78	Selamat Sempurna Tbk							√
79	Polychem Indonesia Tbk	X						
80	Argo Pantes Tbk	X						
81	Century Textile Industry Tbk	X						
82	Eratex Djaja Tbk	X		X				
83	Ever Shine Tex Tbk	X						
84	Panasia Indo Resources Tbk	X						
85	Indo Rama Synthetics Tbk	X		X				
86	Asia Pacific Investama Tbk	X		X				
87	Pan Brothers Tbk							√

No	Nama Perusahaan	DPR	INSWN	MOWN	CR	DER	ROA	Sampel
88	Asia Pacific Fibers Tbk	X						
89	Ricky Putra Globalindo Tbk							√
90	Sri Rejeki Isman Tbk							√
91	Sunson Textile Manufacture Tbk							√
92	Star Petrochem Tbk	X						
93	Tifico Fiber Indonesia Tbk	X						
94	Trisula International Tbk							√
95	Nusantara Inti Corpora Tbk	X						
96	Sepatu Bata Tbk			X				
97	Primarindo Asia Infrastructure Tbk	X						
98	Sumi Indo Kabel Tbk	X						
99	Jembo Cable Company Tbk			X				
100	KMI Wire & Cable Tbk							√
101	Kabelindo Murni Tbk							√
102	Supreme Cable Manufacturing Corporation Tbk							√
103	Voksel Electric Tbk							√
104	Sat Nusapersada Tbk	X						
105	Tiga Pilar Sejahtera Food Tbk			X				
106	Tri Banyan Tirta Tbk			X				
107	Cahaya Kalbar Tbk							√
108	Delta Djakarta Tbk							√
109	Indofood CBP Sukses Makmur Tbk			X				
110	Indofood Sukses Makmur Tbk							√
111	Multi Bintang Indonesia Tbk			X				
112	Mayora Indah Tbk							√
113	Pratama Abadi Nusa Industri Tbk	X		X				
114	Nippon Indosari Corpindo Tbk			X				
115	Sekar Bumi Tbk							√
116	Sekar Laut Tbk							√

No	Nama Perusahaan	DPR	INSWN	MOWN	CR	DER	ROA	Sampel
117	Ultra Jaya Milk Industry and Trading Company Tbk	X						
118	Gudang Garam Tbk							√
119	H.M. Sampoerna Tbk			X				
120	Bentoel Internasional Investama Tbk	X						
121	Wismilak Inti Makmur Tbk							√
122	Darya Varia Laboratoria Tbk			X				
123	Indofarma Tbk	X						
124	Kalbe Farma Tbk							√
125	Merck Indonesia Tbk							√
126	Pyridam Farma Tbk	X						
127	Merck Sharp Dohme Pharma Tbk	X						
128	Industri Papi dan Farmasi Sido Tbk							√
129	Akasha Wira International Tbk	X						√
130	Kino Indonesia Tbk							√
131	Martina Berto Tbk	X						
132	Mustika Ratu Tbk	X						
133	Mandom Indonesia Tbk							√
134	Unilever Indonesia Tbk							√
135	Kedaung Indah Can Tbk	X						
136	Langgeng Makmur Industri Tbk	X						



Lampiran 2

Data Penelitian 2015

No	Tahun	Nama Perusahaan	DPR	INSWN	MOWN	CR	DER	ROA
1	2015	Semen Indonesia (Persero) Tbk	0,4000	0,9800	0,0027	1,5970	0,1510	0,1190
2	2015	Wijaya Karya Beton Tbk	0,3142	0,1045	0,0981	1,3688	0,9687	0,0108
3	2015	Asahimas Flat Glass Tbk	0,0748	0,4096	0,0001	4,6540	0,2600	0,0800
4	2015	Arwana Citramulia Tbk	0,3390	0,1397	0,3732	1,0200	0,6000	0,0500
5	2015	Betonjaya Manunggal Tbk	0,4777	0,8183	0,0958	4,3576	0,2281	0,0345
6	2015	Indal Aluminium Industry Tbk	0,4946	0,7361	0,1122	1,0100	0,4550	0,0215
7	2015	Steel Pipe Industry of Indonesia Tbk	0	0,5684	0,0001	1,2500	0,1130	0,0029
8	2015	Lion Metal Works Tbk	0,4271	0,5770	0,2400	3,8000	0,4064	0,1290
9	2015	Lionmesh Prima Tbk	0,1263	0,0767	0,2558	8,0000	0,1898	0,0145
10	2015	Pelangi Indah Canindo Tbk	0	0,9401	0,0008	1,7600	1,4500	0,0273
11	2015	Duta Bertiwi Nusantara Tbk	0,3248	0,5985	0,0571	1,3350	0,1375	0,0359
12	2015	Chandra Asri Petrochemical Tbk	0,3000	0,9578	0,0006	1,1000	1,1000	0,1400
13	2015	Argha Karya Prima Industry Tbk	0,1444	0,6573	0,0507	1,0306	1,6031	0,0096
14	2015	Berlina Tbk	0,2258	0,6253	0,1018	1,1400	1,2000	(0,0100)
15	2015	Impack Pratama Industri Tbk	0,3000	0,6738	0,0158	2,3000	0,5000	0,0780
16	2015	Trias Semesta Tbk	0,3000	0,5669	0,0286	1,3080	0,7160	0,0103
17	2015	Charoen Pokhond Indonesia Tbk	0,1600	0,5553	0,0010	2,1100	0,9700	0,0007
18	2015	Jaffa Comfeed Indonesia Tbk	0,3125	0,5795	0	1,8000	1,8000	0,0310
19	2015	Fajar Surya Wisesh Tbk	0,4065	0,7491	0	1,0678	1,8600	(0,0442)
20	2015	Ateliers Mecaniques D'Indonesia Tbk	0,3000	0,5678	0,0210	1,8350	0,6890	0,0580
21	2015	Astra International Tbk	0,4560	0,5011	0,0400	1,4000	0,0900	0,0600
22	2015	Garuda Metalindo Tbk	0,6001	0,5760	0,2240	4,3910	0,2100	0,1063
23	2015	Indo Kordsa Tbk	0,3916	0,6658	0,3117	1,8065	0,5953	0,0357
24	2015	Gajah Tunggal Tbk	0	0,5963	0,0095	1,7781	0,2250	(0,0179)
25	2015	Indospring Tbk	0	0,8811	0,0044	2,2313	0,0033	0,0008
26	2015	Selamat Sempurna Tbk	0,4600	0,8374	0,0833	2,3900	0,5400	0,2100
27	2015	Pan Brothers Tbk	0,2000	0,7955	0,2000	3,5984	1,0516	0,0238
28	2015	Ricky Putra Globalindo Tbk	0,1370	0,4804	0,1116	0,0119	0,0199	0,0100
29	2015	Sri Rejeki Isman Tbk	0,1590	0,5607	0,0500	4,8100	1,8300	0,0700
30	2015	Sunson Textile Manufacture Tbk	0,3713	0,7000	0,0800	1,8875	0,0074	0,0652
31	2015	Trisula International Tbk	0,3713	0,6695	0,0070	1,9470	0,7100	0,0730

No	Tahun	Nama Perusahaan	DPR	INSWN	MOWN	CR	DER	ROA
32	2015	KMI Wire & Cable Tbk	0,2431	0,5752	0,0005	2,8476	0,0051	0,0743
33	2015	Kabelindo Murni Tbk	0,2715	0,8253	0,0893	1,0573	1,2072	0,1950
34	2015	Supreme Cable Manufacturing Corporation Tbk	0,2911	0,7115	0,0479	1,6858	0,0092	0,0897
35	2015	Voksel Electric Tbk	0	0,6309	0,0002	1,1681	0,0201	0,0002
36	2015	Cahaya Kalbar Tbk	0	0,9201	0	0,0153	0,0057	0,0007
37	2015	Delta Djakarta Tbk	0,5000	0,8458	0,0100	6,4237	0,2229	0,1834
38	2015	Indofood Sukses Makmur Tbk	0,5000	0,5007	0,0200	1,7100	1,1300	0,0420
39	2015	Mayora Indah Tbk	0,2900	0,5907	0,0252	2,3700	1,1800	0,1100
40	2015	Sekar Bumi Tbk	0,1449	0,8395	0,0100	0,0112	0,0122	0,0528
41	2015	Sekar Laut Tbk	0,1992	0,9709	0,0024	1,1925	0,0148	0,0532
42	2015	Gudang Garam Tbk	0,2000	0,7555	0,0680	1,7700	0,6710	0,1020
43	2015	Wismilak Inti Makmur Tbk	0,2519	0,7249	0,3430	2,0000	0,4200	0,0980
44	2015	Kalbe Farma Tbk	0,4300	0,5668	0,0100	3,6978	0,3600	0,1463
45	2015	Merck Indonesia Tbk	0,8220	0,9346	0,0600	3,6500	0,3500	0,2222
46	2015	Industri Jamu dan Farmasi Sidoarjo Tbk	0,8560	0,4500	0,3240	9,3000	0,1000	0,1610
47	2015	Kino Indonesia Tbk	0,2000	0,6950	0,1050	1,6200	0,4500	0,0819
48	2015	Mandom Indonesia Tbk	0,1500	0,7210	0,0500	4,9910	0,1750	0,2620
49	2015	Unilever Indonesia Tbk	0,9680	0,8500	0,0010	0,6240	2,2500	0,3900

Data Penelitian 2017

No	Tahun	Nama Perusahaan	DPR	INSWN	MOWN	CR	DER	ROA
1	2016	Semen Indonesia (Persero) Tbk	0,4000	0,9800	0,0027	1,2730	0,2160	0,1020
2	2016	Wijaya Karya Beton Tbk	0,3002	0,1045	0,1660	1,3091	0,8721	0,0110
3	2016	Asahimas Flat Glass Tbk	0,1017	0,4096	0,0001	2,0200	0,5290	0,0470
4	2016	Arwana Citramulia Tbk	0,5260	0,1397	0,3732	1,3500	0,6300	0,0600
5	2016	Betonjaya Manunggal Tbk	0	0,0196	0,8945	4,2198	0,2352	(0,0337)
6	2016	Indal Aluminium Industry Tbk	0,4982	0,7261	0,1122	1,0000	0,4190	0,0266
7	2016	Steel Pipe Industry of Indonesia Tbk	0,2253	0,5684	0,0001	1,1600	0,1280	0,0017
8	2016	Lion Metal Works Tbk	0,4521	0,5770	0,2400	3,5587	0,4573	0,0617
9	2016	Lionmesh Prima Tbk	0,2469	0,0667	0,0237	2,7700	0,3879	0,0384
10	2016	Pelangi Indah Canindo Tbk	0	0,9401	0,0008	1,3000	1,4000	0,0220

No	Tahun	Nama Perusahaan	DPR	INSWN	MOWN	CR	DER	ROA
11	2016	Duta Pertiwi Nusantara Tbk	0,1511	0,5986	0,0571	1,5160	0,1248	0,0338
12	2016	Chandra Asri Petrochemical Tbk	0,4000	0,9578	0,0006	1,5000	0,9000	0,1500
13	2016	Argha Karya Prima Industry Tbk	0,1411	0,6513	0,0507	1,1288	1,3356	0,0200
14	2016	Berlina Tbk	0	0,6498	0,0748	1,3900	1,0300	0,0100
15	2016	Impack Pratama Industri Tbk	0,3000	0,9173	0,0165	3,7700	0,8600	0,5530
16	2016	Trias Sentosa Tbk	0,3000	0,5669	0,0714	1,2970	0,7030	0,0800
17	2016	Charoen Pokphand Indonesia Tbk	0,2589	0,9893	0,0232	2,1300	0,1700	0,0900
18	2016	Japfa Comfeed Indonesia Tbk	0,3409	0,6298	0,0107	2,1000	0,1100	0,1130
19	2016	Fajar Surya Wisesa Tbk	(0,1925)	0,8577	0,0845	1,0751	1,7200	0,0906
20	2016	Ateliers Mecaniques D'Indonesie Tbk	0,4732	0,5678	0,0210	2,3130	0,5600	0,0940
21	2016	Astra International Tbk	0,4950	0,5071	0,0400	1,2000	0,0900	0,0700
22	2016	Garuda Metalindo Tbk	0	0,5760	0,2240	7,6800	0,1500	0,1156
23	2016	Indo Kordsa Tbk	0,2637	0,6858	0,0312	1,8908	0,4972	0,0651
24	2016	Gajah Tunggal Tbk	0,0278	0,5967	0,0113	1,7305	2,2000	0,0335
25	2016	Indospring Tbk	0,3811	0,3811	0,0044	3,0327	0,0020	0,0200
26	2016	Selamat Sempurna Tbk	0,5000	0,8372	0,0799	2,0000	0,4300	0,2200
27	2016	Pan Brothers Tbk	0,2000	0,7436	0,0417	2,7614	1,2811	0,0245
28	2016	Ricky Putra Globalindo Tbk	0,1400	0,4804	0,1116	0,0115	0,0212	0,0100
29	2016	Sri Rejeki Isman Tbk	0,0600	0,5600	0,0500	3,0600	1,8600	0,0600
30	2016	Sunson Textile Manufacture Tbk	0,2014	0,6300	0,3700	1,6417	0,0085	0,0394
31	2016	Trisula International Tbk	0,7914	0,6695	0,0070	1,6420	0,8460	0,0340
32	2016	KMI Wire & Cable Tbk	0,2907	0,5752	0,0005	3,4100	0,0042	0,1787
33	2016	Kabelindo Murni Tbk	0,2715	0,8241	0,0892	1,3016	0,9931	0,3320
34	2016	Supreme Cable Manufacturing Corporation Tbk	0,1811	0,7115	0,0479	1,6895	0,0101	0,1390
35	2016	Voksel Electric Tbk	0	0,6309	0,0002	1,3336	0,0149	0,0959
36	2016	Cahaya Kalbar Tbk	0	0,9201	0,0076	0,0219	0,0061	0,0018
37	2016	Delta Djakarta Tbk	0,3700	0,8458	0,0100	0,7604	0,1839	0,2118
38	2016	Indofood Sukses Makmur Tbk	0,5000	0,5007	0,0200	1,5100	0,8700	0,6100
39	2016	Mayora Indah Tbk	0,4200	0,5907	0,2522	2,2500	1,0600	0,1100
40	2016	Sekar Bumi Tbk	0	0,6791	0,0358	0,0111	0,0172	0,0211
41	2016	Sekar Laut Tbk	0,2030	0,8355	0,0028	1,3153	0,0092	0,0363

No	Tahun	Nama Perusahaan	DPR	INSWN	MOWN	CR	DER	ROA
42	2016	Gudang Garam Tbk	0,3000	0,7555	0,0690	0,1690	0,5910	0,1060
43	2016	Wismilak Inti Makmur Tbk	0,4010	0,2248	0,3430	3,4000	0,3700	0,0790
44	2016	Kalbe Farma Tbk	0,4400	0,5660	0,0100	4,1311	2,2400	0,1510
45	2016	Merck Indonesia Tbk	0,8000	0,9352	0,0300	4,2200	0,2800	0,2068
46	2016	Industri Jamu dan Farmasi Sido Tbk	0,8550	0,8100	0,3240	8,3000	0,1000	0,1610
47	2016	Kino Indonesia Tbk	0,2000	0,8692	0,1059	1,5400	0,4000	0,5510
48	2016	Mandom Indonesia Tbk	0,5090	0,8630	0,0500	5,3250	0,2250	0,0740
49	2016	Unilever Indonesia Tbk	0,9990	0,9920	0,0010	0,6060	2,5600	0,3940

Data Penelitian Tahun 2017

No	Tahun	Nama Perusahaan	DPR	INSWN	MOWN	CR	DER	ROA
1	2017	Semen Indonesia (Persero) Tbk	0,4900	0,9800	0,0027	1,5678	0,3222	0,0411
2	2017	Wijaya Karya Beton Tbk	0,3090	0,2249	0,0018	1,6520	1,5721	0,0160
3	2017	Asahimas Flat Glass Tbk	0,1300	0,4097	0,0001	2,0100	0,7660	0,0060
4	2017	Arwana Citramulia Tbk	0,4060	0,1398	0,3732	1,6300	0,5600	0,0008
5	2017	Betonjaya Manunggal Tbk	0,2981	0,0196	0,3945	5,4749	0,1866	0,0620
6	2017	Indal Aluminium Industry Tbk	0,2981	0,7261	0,1160	0,9900	0,3380	0,0318
7	2017	Steel Pipe Industry of Indonesia Tbk	0,1031	0,5684	0,0001	1,5100	1,2100	0,0010
8	2017	Lion Metal Works Tbk	0,4771	0,5770	0,2400	2,2714	0,5077	0,0136
9	2017	Lionmesh Prima Tbk	0,1793	0,0667	0,0206	4,2800	0,2433	0,0805
10	2017	Pelangi Indah Camindo Tbk	0,2209	0,8831	0,0008	1,5000	1,5800	0,0230
11	2017	Duta Pertiwi Nusantara Tbk	0,1761	0,5986	0,0591	0,9620	0,1518	0,0193
12	2017	Chandra Asri Petrochemical Tbk	0,5000	0,8341	0,0009	2,4000	0,8000	0,1250
13	2017	Argha Karya Prima Industry Tbk	0,1402	0,7778	0,0507	1,0434	1,4368	0,0049
14	2017	Berlina Tbk	0,2000	0,6498	0,0724	1,2700	1,3000	(0,0900)
15	2017	Impack Pratama Industri Tbk	0,3000	0,9227	0,0169	3,6100	0,7800	0,3980
16	2017	Trias Sentosa Tbk	0,3571	0,5777	0,0627	1,2290	0,6870	0,0115
17	2017	Charoen Pokphand Indonesia Tbk	0,4135	0,9920	0,0232	2,3200	0,5600	0,1000
18	2017	Japfa Comfeed Indonesia Tbk	0,2646	0,6298	0,0152	2,3000	1,2000	0,0530

No	Tahun	Nama Perusahaan	DPR	INSWN	MOWN	CR	DER	ROA
19	2017	Fajar Surya Wisesa Tbk	0,1752	0,8621	0,0845	0,7418	1,8500	0,0794
20	2017	Ateliers Mecaniques D'Indonesie Tbk	0,2663	0,5678	0,0210	2,2080	0,6680	0,1280
21	2017	Astra International Tbk	0,4000	0,5011	0,0400	1,2000	0,0900	0,0800
22	2017	Garuda Metalindo Tbk	0,7710	0,5760	0,2240	3,1270	0,6500	0,0818
23	2017	Indo Kordsa Tbk	0,4080	0,6907	0,0307	2,3889	0,4027	0,0733
24	2017	Gajah Tungal Tbk	0	0,5963	0,0113	1,6299	2,2000	0,0025
25	2017	Indospring Tbk	0,5755	0,8811	0,0044	5,1224	0,0014	0,0467
26	2017	Selamat Sempurna Tbk	0,5900	0,8367	0,0798	3,7400	0,3400	0,2500
27	2017	Pan Brothers Tbk	0,2000	0,7301	0,0340	4,5808	0,5905	0,0150
28	2017	Ricky Putra Globalindo Tbk	0,1400	0,4804	0,1111	0,0119	0,0219	0,0100
29	2017	Sri Rejeki Isman Tbk	0,0610	0,6006	0,0500	3,6800	1,7000	0,0600
30	2017	Sunson Textile Manufacture Tbk	0	0,6100	0,3700	1,3226	0,0053	0,0261
31	2017	Trisula International Tbk	0,2160	0,6682	0,0070	1,9230	0,5300	0,0360
32	2017	FML Wire & Cable Tbk	0,0887	0,5752	0,0005	1,9744	0,0069	0,1191
33	2017	Kabelindo Munim Tbk	0,2640	0,8698	0,0893	1,2634	0,3600	0,3560
34	2017	Supreme Cable Manufacturing Corporation Tbk	0,2672	0,7115	0,0479	1,7421	0,0047	0,0672
35	2017	Voksel Electric Tbk	0,1039	0,6376	0,2043	1,3226	0,0159	0,0788
36	2017	Cahaya Kalbar Tbk	0,3371	0,9201	0,0076	0,0222	0,0035	0,0008
37	2017	Delta Djakarta Tbk	0,5100	0,8458	0,0100	1,6378	1,7200	0,2086
38	2017	Indofood Sukses Makmur Tbk	0,5000	0,5007	0,0200	1,5000	0,8800	0,6000
39	2017	Mayora Indah Tbk	0,3400	0,3278	0,2522	2,3900	1,0300	0,1100
40	2017	Sekar Bumi Tbk	0	0,6600	0,0200	0,0164	0,0059	0,0159
41	2017	Sekar Laut Tbk	0,1666	0,8355	0,0670	1,2631	0,0107	0,0361
42	2017	Gudang Garam Tbk	0,4000	0,7555	0,0670	1,9360	0,5820	0,1160
43	2017	Wisnilak Inti Makmur Tbk	0,3066	0,5140	0,0622	0,0540	0,2500	0,0310
44	2017	Kalbe Farma Tbk	0,4500	0,5677	0,0100	4,5094	2,2700	0,1447
45	2017	Merck Indonesia Tbk	0,8051	0,9320	0,0600	3,0800	0,3800	0,1708
46	2017	Industri Jamu dan Farmasi Sido Tbk	0,8200	0,8100	0,3240	7,8000	0,1000	0,1690
47	2017	Kino Indonesia Tbk	0,2000	0,8692	0,1059	1,6500	0,2700	0,3390
48	2017	Mandom Indonesia Tbk	0,4830	0,8630	0,0500	4,9130	0,2710	0,0760
49	2017	Unilever Indonesia Tbk	0,9970	0,9920	0,0010	0,6340	2,6550	0,3930

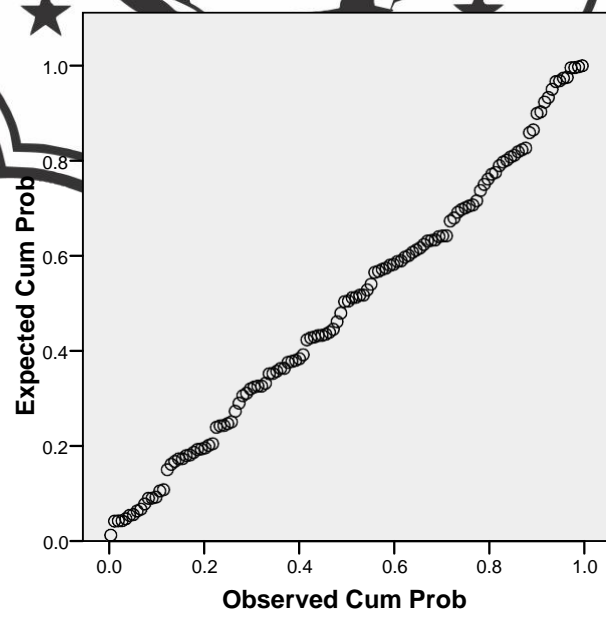

Lampiran 3

Hasil Statistik Deskriptif

Descriptive Statistics

	N	Minimum	Maximum	Mean	Std. Deviation
Kebijakan Dividen	128	,0278	,9990	,358654	,2085300
Kepemilikan Institusional	147	,0196	,9920	,655270	,2274323
Kepemilikan Manajerial	144	,0001	,8945	,088587	,1386067
Likuiditas	147	,0111	9,3000	2,317156	1,8072767
Leverage	147	,0014	2,6550	,637126	,6371804
Profitabilitas	147	-,4400	,6100	,094187	,1281824
Valid N (listwise)	126				

Lampiran 4



Lampiran 5

Coefficients^a

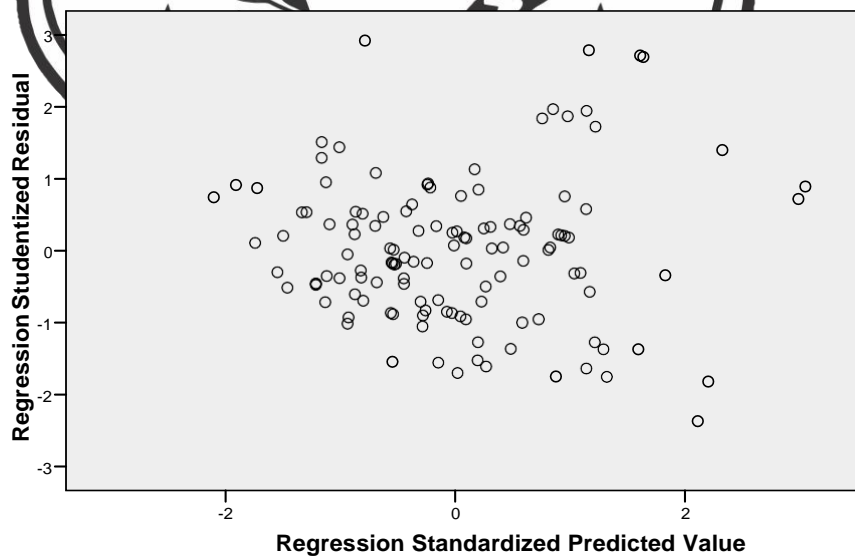

Model		Unstandardized Coefficients		Standardized Coefficients	t	Sig.	Collinearity Statistics	
		B	Std. Error	Beta			Tolerance	VIF
1	(Constant)	-,002	,066		-,034	,973		
	Kepemilikan Institusional	,286	,083	,305	3,464	,001	,762	1,312
	Kepemilikan Manajerial	,726	,183	,347	3,974	,000	,772	1,295
	Likuiditas	,021	,009	,175	2,195	,030	,923	1,084
	Leverage	,032	,027	,093	1,174	,243	,936	1,068
	Profitabilitas	,420	,139	,250	3,017	,003	,854	1,170

a. Dependent Variable: Kebijakan Dividen

Uji Multikoleniaritas

Lampiran 6

Hasil Uji Heteroskedastisitas



Lampiran 7

Uji Autokorelasi

Model	R	R Square	Adjusted R Square	Std. Error of the Estimate	Durbin-Watson
1	,542(a)	,293	,264	,1802689	1,657

Lampiran 8

Hasil Uji Regresi Linier Berganda

Model		Coefficients ^a					Collinearity Statistics		
		Unstandardized Coefficients		Standardized Coefficients		t	Sig.	Tolerance	VIF
		B	Std. Error	Beta					
1	(Constant)	-,002	,066			-,034	,973		
	Kepemilikan Instiusional	,286	,088	,305		3,464	,001	,762	1,312
	Kepemilikan Manajerial	,726	,188	,347		3,974	,000	,772	1,295
	Likuiditas	,021	,009	,175		2,195	,030	,923	1,084
	Leverage	,032	,027	,093		1,174	,243	,936	1,068
	Profitabilitas	,420	,139	,250		3,017	,003	,854	1,170

a. Dependent Variable: Kebijakan Dividen

Hasil Uji Hipotesis
Uji Simultan (F)
ANOVA(b)

Model		Sum of Squares	Df	Mean Square	F	Sig.
1	Regression	1,619	5	,324	9,961	,000(a)
	Residual	3,900	120	,032		
	Total	5,518	125			

a Predictors: (Constant), Profitabilitas, Likuiditas, Leverage, Kepemilikan Manajerial, Kepemilikan Instiusional

b Dependent Variable: Kebijakan Dividen

Uji Parsial (t)

Coefficients^a

Model		Unstandardized Coefficients		Standardized Coefficients	t	Sig.	Collinearity Statistics	
		B	Std. Error	Beta			Tolerance	VIF
1	(Constant)	-,002	,066		-,034	,973		
	Kepemilikan Institusional	,286	,083	,305	3,464	,001	,762	1,312
	Kepemilikan Manajerial	,726	,183	,347	3,974	,000	,772	1,295
	Likuiditas	,021	,009	,175	2,195	,030	,923	1,084
	Leverage	,032	,027	,093	1,174	,243	,936	1,068
	Profitabilitas	,420	,139	,250	3,017	,003	,854	1,170

a. Dependent Variable: Kebijakan Dividen

Lampiran 9

Analisis Koefisien Determinasi (Adjusted R²)

Model Summary(b)

Model	R	R Square	Adjusted R Square	Std. Error of the Estimate	Durbin-Watson
1	,542(a)	,293	,264	,1902689	1,657

a. Predictors: (Constant), Profitabilitas, Likuiditas, Leverage, Kepemilikan Manajerial, Kepemilikan Institusional

b. Dependent Variable: Kebijakan Dividen





BERITA ACARA UJIAN SIDANG SKRIPSI
SEMESTER GENAP 2018/2019

Nomer : 225/II.3.UMG/Akun/E/2019

Pada hari ini **Rabu**, Tanggal **29 Mei 2019**, pukul **09.00 - 10.30**. Telah dilaksanakan Ujian Sidang Skripsi Pada Mahasiswa :

Nama Mahasiswa : **Agus Ferian**
NIM : **15 321 050**
Judul Skripsi : **Pengaruh Struktur Kepemilikan dan Faktor Keuangan Terhadap Kebijakan Dividen**

Dosen Pembimbing I : **Anwar Hariyono, SE., M.Si**
Dosen Pembimbing II : **Abdullah Mujaddid, S.E., MM**
Penguji I : **Syaiful, S.E., MM**
Penguji II : **-**

No	Nama Penguji	Jabatan Penguji	Tanda Tangan
1	Anwar Hariyono, SE., M.Si	Ketua	
2	Abdullah Mujaddid, S.E., MM	Sekretaris	
3	Syaiful, S.E., MM	Anggota	
4	-	Anggota	

Berdasarkan hasil Ujian Sidang Skripsi yang telah dilakukan di depan penguji dinyatakan :

Lulus (Diterima / Diterima dengan Perbaikan) atau Mengulang atau Tidak Lulus*)



Catatan :
*) Coret yang tidak perlu

Gresik, 29 Mei 2019,
Ketua Tim Penguji,

Anwar Hariyono, SE., M.Si






UNIVERSITAS MUHAMMADIYAH GRESIK
FAKULTAS EKONOMI DAN BISNIS
Jl.Sumatera 101 GKB Gresik, Telp 0813324 6789

PERSETUJUAN REVISI SKRIPSI

Setelah kami teliti perbaikan revisi skripsi :

Nama : Agus Ferian
NIM : 15 321 050
Program Studi : Akuntansi
Judul Skripsi : Pengaruh Struktur Kepemilikan dan Faktor Keuangan Terhadap Kebijakan Dividen

Kami penguji dapat menyetujui perbaikan revisi skripsi tersebut.

Nama Penguji	Tanda tangan persetujuan penguji	Tanggal Persetujuan
1. Anwar Hariyono, SE., M.Si	1. 	1 18/7/15
2. Abdullah Mujaddid, S.E., MM	2. 	2 28-6-2015
3. Syaiful, S.E., MM	3. 	3 27-6-15
4. -	4	4

Catatan :
Setiap mahasiswa/wi mengisi rangkap 2 (dua)