

**PENGARUH *NET WORKING CAPITAL* TERHADAP KINERJA
KEUANGAN MELALUI *GROWTH OPPORTUNITY* SEBAGAI MEDIASI
PADA PERUSAHAAN MANUFAKTUR SUB SEKTOR MAKANAN DAN
MINUMAN YANG TERDAFTAR DI BURSA EFEK INDONESIA TAHUN
2016-2019”**

SKRIPSI



Oleh :

**ELOK NORMA CAHAYAWATI
NIM : 16.312.017**

**FAKULTAS EKONOMI DAN BISNIS
UNIVERSITAS MUHAMMADIYAH GRESIK**

**PENGARUH *NET WORKING CAPITAL* TERHADAP KINERJA KEUANGAN
MELALUI *GROWTH OPPORTUNITY* SEBAGAI MEDIASI PADA
PERUSAHAAN MANUFAKTUR SUB SEKTOR MAKANAN DAN
MINUMAN YANG TERDAFTAR DI BURSA EFEK INDONESIA
TAHUN 2016 - 2019**

SKRIPSI

Untuk memenuhi salah satu persyaratan
Memperoleh gelar sarjana Manajemen

Oleh :

ELOK NORMA CAHAYAWATI

NIM : 16.312.017

**FAKULTAS EKONOMI DAN BISNIS
UNIVERSITAS MUHAMMADIYAH GRESIK**

KATA PENGANTAR



Syukur Alhamdulillah kami panjatkan kehadirat Allah SWT, atas berkat limpahan rahmat, taufiq dan hidayah-Nya, sehingga penulis dapat menyelesaikan sebuah Skripsi dengan Judul **“Pengaruh Net Working Capital Terhadap Kinerja Keuangan Melalui Growth Opportunity Sebagai Pemediasi Pada Perusahaan Manufaktur Sub Sektor Makanan Dan Minuman Yang Terdaftar Di Bursa Efek Indonesia Tahun 2016 - 2019”**.

Skripsi ini diajukan untuk memenuhi salah satu syarat dalam memperoleh gelar sarjana strata satu (S1) pada Program Studi Manajemen, Fakultas Ekonomi dan Bisnis Universitas Muhammadiyah Gresik.

Dengan tersusunnya Skripsi ini menyadari dalam menyelesaikan skripsi ini tidak terlepas dari bantuan pihak. Untuk itu penulis mengucapkan terima kasih kepada yang terhormat :


1. Prof. Dr. Ir. Setyo Budi, M.S, selaku rektor Universitas Muhammadiyah Gresik.
2. Suwarno S.E., M.Si selaku Dekan, Fakultas Ekonomi dan Bisnis Universitas Muhammadiyah Gresik.
3. Anita Handayani. S.E., M.SM. selaku Ka Program Studi Manajemen, Fakultas Ekonomi dan Bisnis Universitas Muhammadiyah Gresik.
4. Anita Handayani. S.E, M.SM selaku Dosen Pembimbing pertama yang dengan telaten dan sungguh-sungguh dalam menyampaikan bimbingannya.

5. Semua Dosen Program Studi Manajemen yang telah memberikan ilmu yang sangat bermanfaat bagi peneliti.
6. Rekan-rekan seangkatan

Penulis menyadari sepenuhnya, bahwa skripsi ini masih banyak kekurangannya. Untuk itu kritik dan saran yang bersifat membangun sangat diperlukan demi kesempurnaan skripsi ini, dengan kerendahan hati penulis mohon maaf yang sebesar-besarnya.

Gresik, 24 Juli 2020

Penulis,



Elok Norma Cahyawati, 16312017, **Pengaruh Net Working Capital Terhadap Kinerja Keuangan Melalui Growth Opportunity Sebagai Pemediasi Pada Perusahaan Manufaktur Sub Sektor Makanan Dan Minuman Yang Terdaftar Di Bursa Efek Indonesia Tahun 2016 - 2019**, Manajemen, Fakultas Ekonomi Dan Bisnis, Universitas Muhammadiyah Gresik, Juli, 2020

ABSTRAK

Industri manufaktur memegang peranan penting didalam perekonomian Indonesia karena kemampuannya untuk menghasilkan produk yang dapat diperdagangkan dan membuka lapangan kerja. Data Badan Stastik (BPS) menunjukkan produksi manufaktur tetap tumbuh. Pergerakan kinerja keuangan perusahaan manufaktur sub sector makanan dan minuman gambaran hasil ekonomi yang mampu diraih oleh perusahaan yag masih mengalami fluktuatif.

Penelitian ini bertujuan untuk melakukan pengujian Pengaruh *Net Working Capital* Terhadap Kinerja Keuangan Melalui *Growth Opportunity* Sebagai Pemediasi Pada Perusahaan Manufaktur Sub Sektor Makanan Dan Minuman Yang Terdaftar Di Bursa Efek Indonesia Tahun 2016 - 2019. Jumlah sampel yang digunakan dalam penelitian ini sebanyak 40 perusahaan manufaktur sub sector makan dan minuman yang terdaftar di Bursa Efek Indonesia (BEI) pada tahun 2016-2019. Teknik analisis untuk menguji hipotesis menggunakan *Partial Least Square (PLS)*. Hasil dari penelitian ini menunjukkan bahwa *Net working capital* berpengaruh negative signifikan terhadap *growth opportunity*, *Net working capital* berpengaruh negative signifikan terhadap kinerja keuangan, *Growth opportunity* berpengaruh negative tidak signifikan terhadap kinerja keuangan, Tidak terdapat pengaruh mediasi *growth opportunity* pada hubungan *net working capital* terhadap kinerja keuangan

Kata Kunci : *Net Working Capital*, *Growth Opportunity*, Dan Kinerja Keuangan.

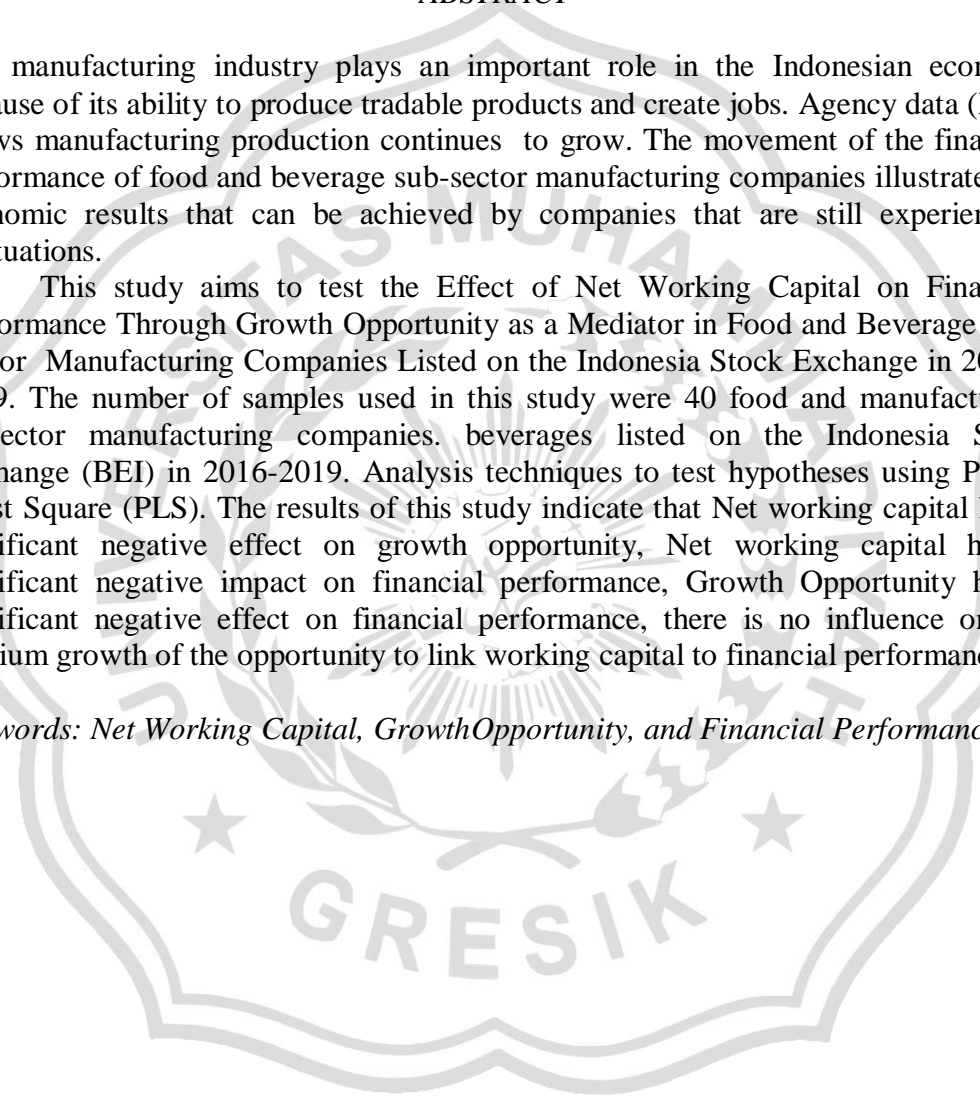
Elok Norma Cahayawati, 16312017, *The effect of Net Working Capital on Financial Performance through Growth Opportunity as a Mediator in Food and Beverage Sub-Sector Manufacturing Companies Listed on the Indonesia Stock Exchange in 2016 - 2019*, Management, Faculty of Economics and Business, Muhammadiyah University Gresik, July, 2020

ABSTRACT

The manufacturing industry plays an important role in the Indonesian economy because of its ability to produce tradable products and create jobs. Agency data (BPS) shows manufacturing production continues to grow. The movement of the financial performance of food and beverage sub-sector manufacturing companies illustrates the economic results that can be achieved by companies that are still experiencing fluctuations.

This study aims to test the Effect of Net Working Capital on Financial Performance Through Growth Opportunity as a Mediator in Food and Beverage Sub-Sector Manufacturing Companies Listed on the Indonesia Stock Exchange in 2016 - 2019. The number of samples used in this study were 40 food and manufacturing subsector manufacturing companies. beverages listed on the Indonesia Stock Exchange (BEI) in 2016-2019. Analysis techniques to test hypotheses using Partial Least Square (PLS). The results of this study indicate that Net working capital has a significant negative effect on growth opportunity, Net working capital has a significant negative impact on financial performance, Growth Opportunity has a significant negative effect on financial performance, there is no influence on the medium growth of the opportunity to link working capital to financial performance.

Keywords: Net Working Capital, Growth Opportunity, and Financial Performance




DAFTAR ISI

	Hal
HALAMAN JUDUL	i
HALAMAN PENGESAHAN	ii
PERSEMBAHAN	iv
KATA PENGANTAR	v
DAFTAR ISI	vii
DAFTAR TABEL	x
DAFTAR GAMBAR	xi
DAFTAR LAMPIRAN	xii
ABSTRAK	xiii
ABSTRACT	xiv
BAB I : PENDAHULUAN	1
1.1 Latar Belakang	1
1.2 Rumusan Masalah	11
1.3 Tujuan Penelitian.....	12
1.4 Manfaat Penelitian	13
BAB II : TINJAUAN PUSTAKA	14
2.1 Penelitian Terdahulu	14
2.2 Landasan Teori.....	26
2.2.1 Modal Kerja (<i>Net Working Capital</i>).....	26
2.2.1.1 Pengertian Modal Kerja (<i>Net Working Capital</i>).....	26
2.2.1.2 Pentingnya Modal Kerja (<i>Net Working Capital</i>).....	27
2.2.1.3 Tujuan Modal Kerja (<i>Net Working Capital</i>)	29
2.2.1.4 Faktor – Faktor Yang Mempengaruhi Modal Kerja ..	30
2.2.1.5 Jenis – Jenis Modal Kerja	32
2.2.1.6 Efisiensi Modal Kerja	33
2.2.2 <i>Growth Opportunity</i>	34
2.2.3 Kinerja Keuangan.....	38
2.3 Hubungan Antar Variabel.....	46
2.3.1 Hubungan <i>Net Working Capital</i> Terhadap <i>Growth Opportunity</i>	46
2.3.2 Hubungan <i>Net Working Capital</i> Terhadap Kinerja Keuangan	47
2.3.3 Hubungan <i>Growth Opportunity</i> Terhadap Kinerja Keuangan	48
2.3.4 Hubungan <i>Net Working Capital</i> Terhadap	

	Kinerja Keuangan Melalui Mediasi Growth Opportunity	49
2.4	Hipotesis	49
2.5	Kerangka Konseptual	50
BAB III : METODOLOGI PENELITIAN		52
3.1	Jenis Penelitian.....	52
3.2	Lokasi Penelitian.....	52
3.3	Populasi Dan Sampel	52
	3.3.1 Populasi.....	52
	3.3.2 Sampel	54
3.4	Jenis Dan Sumber Data	55
3.5	Identifikasi Dan Definisi Operasional.....	56
	3.5.1 Identifikasi Operasional Variabel.....	56
	3.5.2 Definisi Operasional Variabel.....	58
3.6	Teknik Pengambilan Data	60
3.7	Teknik Analisis Data.....	61
	3.7.1 Uji Hipotesis.....	69
BAB IV : HASIL PENELITIAN DAN INTERPRETASI.....		72
4.1	Gambaran Umum Objek Penelitian	72
4.2	Analisis Data.....	80
	4.2.1 Evaluasi <i>Measurement Model</i>	80
	4.2.2 Pengujian Model Struktural (<i>Inner Model</i>).....	85
	4.2.2.1 R-Square.....	86
	4.2.2.2 Pengujian Hipotesis	87
4.3	Interpretasi Hasil.....	91
BAB V : KESIMPULAN DAN REKOMENDASI.....		97
5.1	Kesimpulan.....	97
5.2	Rekomendasi.....	97
DAFTAR PUSTAKA		99


DAFTAR GAMBAR

	Hal
Gambar 1.1 <i>Return on Equity</i> (ROE) pada perusahaan Manufaktur Sub Sektor Makanan dan Minuman periode 2013 – 2017	4
Gambar 2.1 Kerangka Konseptual.....	51
Gambar 4.1 Gambar <i>Measurement</i> Model Awal.....	81
Gambar 4.2 Gambar <i>Measurement</i> Model Mdifikasi I.....	83
Gambar 4.3 Gambar <i>Inner Model</i>	86



DAFTAR TABEL

	Hal
Tabel 1.1 <i>Mapping Research Gap</i>	10
Tabel 2.1 Hasil Penelitian Terdahulu.....	20
Tabel 3.1 Populasi Penelitian	53
Tabel 3.2 Identifikasi Perusahaan	54
Tabel 3.3 Sampel Penelitian	55
Tabel 3.4 Kriteria Penilaian <i>PartialLeast Square (PLS)</i>	67
Tabel 4.1 <i>Measurement Model</i>	81
Tabel 4.2 Nilai Discriminant Validity (<i>Cross Loading</i>)	83
Tabel 4.3 Nilai <i>AverageVarianceExtracted (AVE)</i>	84
Tabel 4.4 Nilai <i>CompositeReliability</i>	85
Tabel 4.5 Nilai R - Square.....	86
Tabel 4.6 <i>Path Coefficients</i>	87
Tabel 4.7 <i>Sabel Test Calcultor</i>	90



DAFTAR LAMPIRAN

- Lampiran 1 : Hasil Tabulasi
- Lampiran 2 : Indicator Penelitian
- Lampiran 3 : ringkasan hasil PLS
- Lampiran 4 : Daftar Perbaikan Skripsi
- Lampiran 5 : Persetujuan Revisi Kampus
- Lampiran 6 : Cek Plagiasi
- Lampiran 7 : Berita Acara Skripsi

