

## LAMPIRAN 1

### Daftar Sampel Penelitian

#### Hasil Penentuan Sampel

Populasi	14
Kriteria ( <i>Purposive Sampling</i> )	
1. Perusahaan asuransi yang terdaftar di BEI periode tahun 2016-2018 yang mempublikasikan laporan keuangan yang telah diaudit secara konsisten di web resmi BEI dan tidak melakukan merger serta akuisisi saat periode tersebut	2
Jumlah Sampling	12

Berikut ini adalah 12 perusahaan yang terpilih sebagai sampel penelitian :

No	Kode Saham	Nama Emiten
1	ABDA	Asuransi Bina Dana Arta Tbk
2	AHAP	Asuransi Harta Aman Pratama Tbk
3	AMAG	Asuransi Multi Artha Guna Tbk
4	ASBI	Asuransi Bintang Tbk
5	ASDM	Asuransi Dayin Mitra Tbk
6	ASJT	Asuransi Jasa Tania Tbk
7	ASMI	Asuransi Kresna Mitra Tbk
8	ASRM	Asuransi Ramayana Tbk
9	LPGI	Lippo General Insurance Tbk
10	MREI	Maskapai Reasuransi Indonesia Tbk
11	PNIN	Paninvest Tbk
12	VINS	Victoria Insurance Tbk

## LAMPIRAN 2

Berikut ini adalah daftar perhitungan Return Saham 2016-2018

No	Perusahaan	2016	2017	2018
1	ABDA	0,0000	0,0000	0,0000
2	AHAP	-0,0038	0,0228	0,0488
3	AMAG	0,0015	-0,0010	-0,0009
4	ASBI	0,0083	-0,0020	-0,0183
5	ASDM	0,0000	-0,0049	0,0000
6	ASJT	-0,0038	0,0145	0,0163
7	ASMI	0,0123	0,0024	0,0200
8	ASRM	0,0000	0,0000	0,0000
9	LPGI	0,0066	0,0000	0,0000
10	MREI	0,0103	-0,0054	0,0000
11	PNIN	0,0009	-0,0008	0,0014
12	VINS	0,0053	-0,0023	0,0486

### LAMPIRAN 3

Berikut ini adalah daftar perhitungan *Current Ratio* 2016-2018

(Rp. Juta)

No	Perusahaan	2016		
		Aset Lancar	Hutang Lancar	CR
		a	b	c=a/b
1	ABDA	Rp 2.813.839	Rp 1.565.669	1,80
2	AHAP	Rp 400.091	Rp 251.366	1,59
3	AMAG	Rp 2.247.694	Rp 268.336	8,38
4	ASBI	Rp 479.670	Rp 352.247	1,36
5	ASDM	Rp 1.027.518	Rp 765.950	1,34
6	ASJT	Rp 352.462	Rp 239.851	1,47
7	ASMI	Rp 552.564	Rp 348.019	1,59
8	ASRM	Rp 1.211.150	Rp 1.100.766	1,10
9	LPGI	Rp 2.236.980	Rp 1.114.898	2,01
10	MREI	Rp 1.776.161	Rp 177.577	10,00
11	PNIN	Rp 12.017.955	Rp 4.576.922	2,63
12	VINS	Rp 229.831	Rp 65.964	3,48

(Rp. Juta)

No	Perusahaan	2017		
		Aset Lancar	Hutang Lancar	CR
		a	b	c=a/b
1	ABDA	Rp 2.858.942	Rp 1.591.479	1,80
2	AHAP	Rp 303.910	Rp 219.243	1,39
3	AMAG	Rp 2.779.032	Rp 350.344	7,93
4	ASBI	Rp 612.490	Rp 470.555	1,30
5	ASDM	Rp 1.029.662	Rp 748.527	1,38
6	ASJT	Rp 361.857	Rp 231.678	1,56
7	ASMI	Rp 801.771	Rp 403.522	1,99
8	ASRM	Rp 1.187.580	Rp 1.036.210	1,15
9	LPGI	Rp 2.299.205	Rp 1.291.571	1,78
10	MREI	Rp 2.782.520	Rp 288.605	9,64
11	PNIN	Rp 12.718.818	Rp 4.436.275	2,87
12	VINS	Rp 251.960	Rp 60.108	4,19

(Rp. Juta)

No	Perusahaan	2018		
		Aset Lancar	Hutang Lancar	CR
		a	b	c=a/b
1	ABDA	Rp 2.737.643	Rp 1.556.042	1,76
2	AHAP	Rp 453.797	Rp 364.593	1,24
3	AMAG	Rp 3.135.094	Rp 359.982	8,71
4	ASBI	Rp 741.652	Rp 593.111	1,25
5	ASDM	Rp 1.021.034	Rp 704.830	1,45
6	ASJT	Rp 382.114	Rp 256.356	1,49
7	ASMI	Rp 920.103	Rp 450.272	2,04
8	ASRM	Rp 1.215.403	Rp 1.050.456	1,16
9	LPGI	Rp 2.424.576	Rp 1.605.367	1,51
10	MREI	Rp 3.316.611	Rp 541.610	6,12
11	PNIN	Rp 12.208.597	Rp 4.417.348	2,76
12	VINS	Rp 258.933	Rp 81.321	3,18



#### LAMPIRAN 4

Berikut ini adalah daftar perhitungan *Return on Asset* 2016-2018

(Rp. Juta)

No	Perusahaan	2016		
		EAT	Total Aset	ROA
		a	b	c=a/b
1	ABDA	Rp 173.482	Rp 2.813.839	0,06
2	AHAP	Rp 8.197	Rp 443.994	0,02
3	AMAG	Rp 130.306	Rp 3.436.388	0,04
4	ASBI	Rp 15.305	Rp 525.899	0,03
5	ASDM	Rp 39.051	Rp 1.063.856	0,04
6	ASJT	Rp 23.701	Rp 427.049	0,06
7	ASMI	Rp 41.755	Rp 617.651	0,07
8	ASRM	Rp 63.151	Rp 1.434.655	0,04
9	LPGI	Rp 83.158	Rp 2.300.958	0,04
10	MREI	Rp 145.830	Rp 1.833.551	0,08
11	PNIN	Rp 2.395.155	Rp 27.134.011	0,09
12	VINS	Rp 7.992	Rp 233.875	0,03

(Rp. Juta)

No	Perusahaan	2017		
		EAT	Total Aset	ROA
		a	b	c=a/b
1	ABDA	Rp 160.822	Rp 2.966.606	0,05
2	AHAP	-Rp 41.422	Rp 419.787	-0,10
3	AMAG	Rp 123.190	Rp 3.886.961	0,03
4	ASBI	Rp 13.511	Rp 738.103	0,02
5	ASDM	Rp 40.278	Rp 1.076.575	0,04
6	ASJT	Rp 22.672	Rp 446.108	0,05
7	ASMI	Rp 52.744	Rp 858.490	0,06
8	ASRM	Rp 60.923	Rp 1.418.525	0,04
9	LPGI	Rp 91.874	Rp 2.363.109	0,04
10	MREI	Rp 161.076	Rp 2.879.989	0,06
11	PNIN	Rp 1.863.488	Rp 28.895.992	0,06
12	VINS	Rp 8.815	Rp 253.643	0,03

(Rp. Juta)

No	Perusahaan	2018		
		EAT	Total Aset	ROA
		a	b	c=a/b
1	ABDA	Rp 69.110	Rp 2.890.428	0,02
2	AHAP	-Rp 26.726	Rp 628.465	-0,04
3	AMAG	Rp 28.247	Rp 4.280.730	0,01
4	ASBI	Rp 13.937	Rp 874.473	0,02
5	ASDM	Rp 38.059	Rp 1.061.399	0,04
6	ASJT	Rp 25.020	Rp 478.439	0,05
7	ASMI	Rp 69.900	Rp 969.869	0,07
8	ASRM	Rp 70.945	Rp 1.478.007	0,05
9	LPGI	Rp 68.687	Rp 2.485.187	0,03
10	MREI	Rp 140.867	Rp 3.426.618	0,04
11	PNIN	Rp 2.140.377	Rp 30.209.054	0,07
12	VINS	Rp 3.948	Rp 262.119	0,02



**LAMPIRAN 5**

Berikut ini adalah daftar tabel Kurs Rupiah ke Dollar Amerika Serikat 2016-2018

No	Perusahaan	31-12-16		
		Kurs Jual	Kurs Beli	Nilai Tengah
1	ABDA	Rp 13.503	Rp 13.369	Rp 13.436
2	AHAP	Rp 13.503	Rp 13.369	Rp 13.436
3	AMAG	Rp 13.503	Rp 13.369	Rp 13.436
4	ASBI	Rp 13.503	Rp 13.369	Rp 13.436
5	ASDM	Rp 13.503	Rp 13.369	Rp 13.436
6	ASJT	Rp 13.503	Rp 13.369	Rp 13.436
7	ASMI	Rp 13.503	Rp 13.369	Rp 13.436
8	ASRM	Rp 13.503	Rp 13.369	Rp 13.436
9	LPGI	Rp 13.503	Rp 13.369	Rp 13.436
10	MREI	Rp 13.503	Rp 13.369	Rp 13.436
11	PNIN	Rp 13.503	Rp 13.369	Rp 13.436
12	VINS	Rp 13.503	Rp 13.369	Rp 13.436

No	Perusahaan	30-12-17		
		Kurs Jual	Kurs Beli	Nilai Tengah
1	ABDA	Rp 13.616	Rp 13.480	Rp 13.548
2	AHAP	Rp 13.616	Rp 13.480	Rp 13.548
3	AMAG	Rp 13.616	Rp 13.480	Rp 13.548
4	ASBI	Rp 13.616	Rp 13.480	Rp 13.548
5	ASDM	Rp 13.616	Rp 13.480	Rp 13.548
6	ASJT	Rp 13.616	Rp 13.480	Rp 13.548
7	ASMI	Rp 13.616	Rp 13.480	Rp 13.548
8	ASRM	Rp 13.616	Rp 13.480	Rp 13.548
9	LPGI	Rp 13.616	Rp 13.480	Rp 13.548
10	MREI	Rp 13.616	Rp 13.480	Rp 13.548
11	PNIN	Rp 13.616	Rp 13.480	Rp 13.548
12	VINS	Rp 13.616	Rp 13.480	Rp 13.548

No	Perusahaan	31-12-18		
		Kurs Jual	Kurs Beli	Nilai Tengah
1	ABDA	Rp 14.553	Rp 14.409	Rp 14.481
2	AHAP	Rp 14.553	Rp 14.409	Rp 14.481
3	AMAG	Rp 14.553	Rp 14.409	Rp 14.481
4	ASBI	Rp 14.553	Rp 14.409	Rp 14.481
5	ASDM	Rp 14.553	Rp 14.409	Rp 14.481
6	ASJT	Rp 14.553	Rp 14.409	Rp 14.481
7	ASMI	Rp 14.553	Rp 14.409	Rp 14.481
8	ASRM	Rp 14.553	Rp 14.409	Rp 14.481
9	LPGI	Rp 14.553	Rp 14.409	Rp 14.481
10	MREI	Rp 14.553	Rp 14.409	Rp 14.481
11	PNIN	Rp 14.553	Rp 14.409	Rp 14.481
12	VINS	Rp 14.553	Rp 14.409	Rp 14.481





## LAMPIRAN 6

Berikut ini adalah daftar tabel Suku Bunga Bank Indonesia berdasarkan BI-7 Day Repo Rate 2016-2018

No	Perusahaan	15-12-16	14-12-17	20-12-18
1	ABDA	4,75%	4,25%	6,00%
2	AHAP	4,75%	4,25%	6,00%
3	AMAG	4,75%	4,25%	6,00%
4	ASBI	4,75%	4,25%	6,00%
5	ASDM	4,75%	4,25%	6,00%
6	ASJT	4,75%	4,25%	6,00%
7	ASMI	4,75%	4,25%	6,00%
8	ASRM	4,75%	4,25%	6,00%
9	LPGI	4,75%	4,25%	6,00%
10	MREI	4,75%	4,25%	6,00%
11	PNIN	4,75%	4,25%	6,00%
12	VINS	4,75%	4,25%	6,00%

## LAMPIRAN 7

### Hasil Pengolahan SPSS

### Hasil Uji Statistik Deskriptif

#### Descriptive Statistics

	N	Minimum	Maximum	Mean	Std. Deviation
CR	36	1,10	10,00	2,9535	2,64574
ROA	36	-,10	,09	,0374	,03345
KURS	36	4,13	4,16	4,1403	,01491
SBI	36	,04	,06	,0503	,00723
RS	36	-,02	,05	,0049	,01324
Valid N (listwise)	36				

### Hasil Uji Normalitas

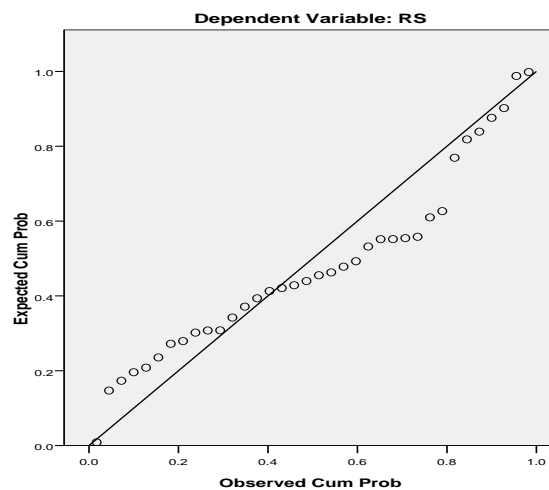
#### One-Sample Kolmogorov-Smirnov Test

		Unstandardized Residual
N		36
Normal Parameters <sup>a,b</sup>	Mean	,0000000
	Std. Deviation	,01184288
Most Extreme Differences	Absolute	,188
	Positive	,188
	Negative	-,105
Kolmogorov-Smirnov Z		1,130
Asymp. Sig. (2-tailed)		,155

a. Test distribution is Normal.

b. Calculated from data.

#### Normal P-P Plot of Regression Standardized Residual



## Hasil Uji Multikolinearitas

**Coefficients<sup>a</sup>**

Model		Unstandardized Coefficients		Standardized Coefficients	t	Sig.	Collinearity Statistics	
		B	Std. Error	Beta	Tolerance	VIF	B	Std. Error
1	(Constant)	,443	1,522		,291	,773		
	CR	,000	,001	-,030	-,186	,854	,977	1,023
	ROA	-,146	,066	-,369	-2,198	,036	,918	1,089
	KURS	-,112	,376	-,126	-,298	,768	,144	6,950
	SBI	,627	,767	,343	,817	,420	,147	6,804

a. Dependent Variable: RS

## Hasil Uji Autokorelasi

**Model Summary<sup>b</sup>**

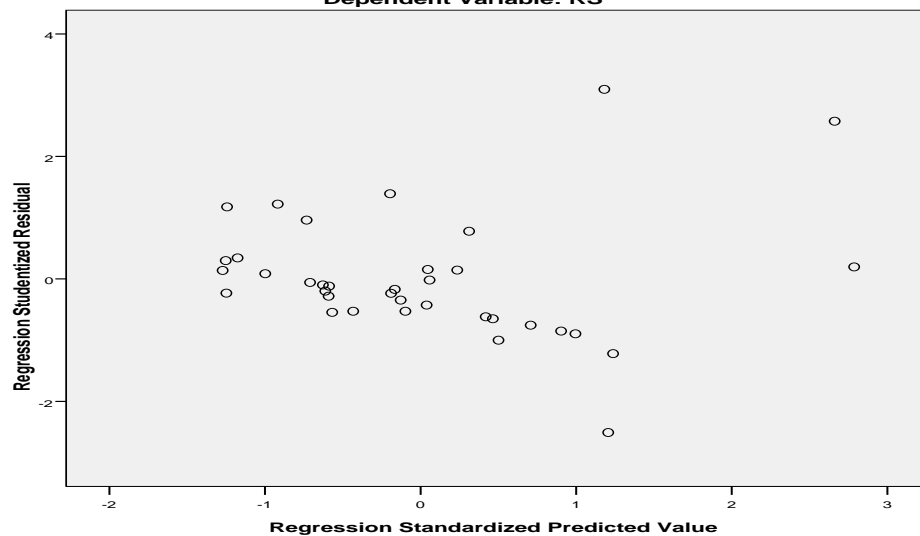
Model	R	R Square	Adjusted R Square	Std. Error of the Estimate	Durbin-Watson
1	,447 <sup>a</sup>	,199	,096	,01258376	1,698

a. Predictors: (Constant), SBI, CR, ROA, KURS

b. Dependent Variable: RS

## Hasil Uji Heteroskedastisitas

**Scatterplot**  
Dependent Variable: RS



## Hasil Uji Analisis Regresi Linier Berganda

### Coefficients<sup>a</sup>

Model		Unstandardized Coefficients		Standardized Coefficients	t	Sig.	Collinearity Statistics	
		B	Std. Error	Beta	Tolerance	VIF	B	Std. Error
1	(Constant)	,443	1,522		,291	,773		
	CR	,000	,001	-,030	-,186	,854	,977	1,023
	ROA	-,146	,066	-,369	-2,198	,036	,918	1,089
	KURS	-,112	,376	-,126	-,298	,768	,144	6,950
	SBI	,627	,767	,343	,817	,420	,147	6,804

a Dependent Variable: RS

## Hasil Uji Hipotesis Simultan

### ANOVA<sup>b</sup>

Model		Sum of Squares	df	Mean Square	F	Sig.
1	Regression	,001	4	,000	1,930	,130(a)
	Residual	,005	31	,000		
	Total	,006	35			

a Predictors: (Constant), SBI, CR, ROA, KURS

b Dependent Variable: RS

## Hasil Uji Perbandingan F Hitung F Tabel

### ANOVA<sup>b</sup>

Model		Sum of Squares	df	Mean Square	F	Sig.
1	Regression	,001	4	,000	1,930	,130(a)
	Residual	,005	31	,000		
	Total	,006	35			

a Predictors: (Constant), SBI, CR, ROA, KURS

b Dependent Variable: RS

## Hasil Uji Hipotesis Parsial

**Coefficients<sup>a</sup>**

Model		Unstandardized Coefficients		Standardized Coefficients	t	Sig.	Collinearity Statistics	
		B	Std. Error	Beta	Tolerance	VIF	B	Std. Error
1	(Constant)	,443	1,522		,291	,773		
	CR	,000	,001	-,030	-,186	,854	,977	1,023
	ROA	-,146	,066	-,369	-2,198	,036	,918	1,089
	KURS	-,112	,376	-,126	-,298	,768	,144	6,950
	SBI	,627	,767	,343	,817	,420	,147	6,804

a. Dependent Variable: RS

## Hasil Uji Perbandingan t Hitung t Tabel

**Coefficients<sup>a</sup>**

Model		Unstandardized Coefficients		Standardized Coefficients	t	Sig.	Collinearity Statistics	
		B	Std. Error	Beta	Tolerance	VIF	B	Std. Error
1	(Constant)	,443	1,522		,291	,773		
	CR	,000	,001	-,030	-,186	,854	,977	1,023
	ROA	-,146	,066	-,369	-2,198	,036	,918	1,089
	KURS	-,112	,376	-,126	-,298	,768	,144	6,950
	SBI	,627	,767	,343	,817	,420	,147	6,804

a. Dependent Variable: RS

## Hasil Uji Koefisien Determinasi

**Model Summary<sup>b</sup>**

Model	R	R Square	Adjusted R Square	Std. Error of the Estimate	Durbin-Watson
1	,447 <sup>a</sup>	,199	,096	,01258376	1,698

a. Predictors: (Constant), SBI, CR, ROA, KURS

b. Dependent Variable: RS



**BERITA ACARA UJIAN SIDANG SKRIPSI  
SEMESTER GENAP 2018/2019**

Nomer : 284/II.3.UMG/Akun/E/2019

Pada hari ini **Rabu**, Tanggal **17 Juli 2019**, pukul **13.00 - 14.30**. Telah dilaksanakan Ujian Sidang Skripsi Pada Mahasiswa :

Nama Mahasiswa : **Nurfitria Rokhimatus Sholikhah**  
NIM : **12 321 043**  
Judul Skripsi : **Pengaruh Rasio Likuiditas, Rasio Rentabilitas dan Variabel Makro terhadap Return Saham Perusahaan Asuransi yang Terdaftar di BEI Periode 2014 - 2018**

Dosen Pembimbing I : **Syaiful, S.E., MM**  
Dosen Pembimbing II : **-**  
Penguji I : **Umaimah, S.E., M.Ak**  
Penguji II : **Muhammad Aufa, S.E., M.SA**

No	Nama Penguji	Jabatan Penguji	Tanda Tangan
1	Syaiful, S.E., MM	Ketua	
2	-	Sekretaris	
3	Umaimah, S.E., M.Ak	Anggota	
4	Muhammad Aufa, S.E., M.SA	Anggota	

Berdasarkan hasil Ujian Sidang Skripsi yang telah dilakukan di depan penguji dinyatakan :

**Lulus** (Diterima / Diterima dengan Perbaikan) atau **Mengulang** atau **Tidak Lulus\***)



Gresik, 17 Juli 2019,  
Ketua Tim Penguji,

Syaiful, S.E., MM

Catatan :  
\*) Coret yang tidak perlu








UNIVERSITAS MUHAMMADIYAH GRESIK  
FAKULTAS EKONOMI DAN BISNIS  
Jl.Sumatera 101 GKB Gresik, Telp 0813324 6789

PERSETUJUAN REVISI SKRIPSI

Setelah kami teliti perbaikan revisi skripsi :

Nama : Nurfitri Rokhimatus Sholikhah  
NIM : 12 321 043  
Program Studi : Akuntansi  
Judul Skripsi : Pengaruh Rasio Likuiditas, Rasio Rentabilitas dan Variabel Makro terhadap Return Saham Perusahaan Asuransi yang Terdaftar di BEI Periode 2014 - 2018

Kami penguji dapat menyetujui perbaikan revisi skripsi tersebut.

Nama Penguji	Tanda tangan persetujuan penguji	Tanggal Persetujuan
1. Syaiful, S.E., MM	1. 	1. 6/8/19
2. -	2. _____	2. _____
3. Umaimah, S.E., M.Ak	3. 	3. 6/8/19
4. Muhammad Aufa, S.E., M.SA	4. 	4. 6/8/19

Catatan :  
Setiap mahasiswa/wi mengisi rangkap 2 (dua)





**UNIVERSITAS MUHAMMADIYAH GRESIK**  
**FAKULTAS EKONOMI DAN BISNIS**  
Jl. Sumatera 101 GKB Gresik, Telp 0813324 6789

**DAFTAR PERBAIKAN SKRIPSI UJIAN TINGKAT SARJANA (S-1)**  
**SEMESTER GENAP 2018/2019**

Nama Penyaji : Nurfitri Rokhimatus Sholikhah  
NIM : 12 321 043  
Program Studi : Akuntansi  
Hari / Tanggal : Rabu, 17 Juli 2019  
Penguji I : **Umaimah, S.E., M.Ak**

No.	Uraian	Halaman
1.	- penulisan jumlah normal pada titik (-) dan prima	✓
2.	- penulisan desimal pada koma (,) dan referansi daftar pustaka	✓
3.	- jumlah pada yg dicantumkan dalam tabel dan di platform jumlahnya	✓
4.	- penjelasan statistik deskriptif dalam menjelaskan makna dan angka tsb.	✓ 54-55
5.	- lampiran menggunakan tabel	
	bandingkan → RDA, bukan ROI	35, 51, 52, 58,
	lihat perhitungan & lampiran	61, 62, 64, 65, ✓
		66, 68, 71, all
		lihat berkas revisi

9/8/19  
Umairah

**Keterangan :**

1. Lembaran ini mohon dibawa dan ditunjukkan kepada dosen pembimbing saat melakukan perbaikan dan pengesahan berkas proposal / skripsi yang telah direvisi.
2. Waktu perbaikan maksimal 1 (satu) bulan, Sejak dilakukan ujian.

Mengetahui,  
Penguji I

**Umaimah, S.E., M.Ak**





## SURAT KETERANGAN BEBAS PLAGIAT

Saya yang bertanda tangan di bawah ini menyatakan nama yang di bawah ini:

Nama : Nurfitria Rokhimatus Sholikhah  
NIM : 12321043  
Fakultas / Prodi : Ekonomi dan Bisnis/Akuntansi  
Perguruan Tinggi : Universitas Muhammadiyah Gresik  
Judul Skripsi : Pengaruh Rasio Likuiditas, Rasio Rentabilitas, Dan Variabel Makroekonomi Terhadap Return Saham Perusahaan Asuransi Yang Terdaftar Di BEI Periode 2016-2018.

Telah melakukan pengecekan plagiasi skripsi dengan hasil :

Referensi : 0 %  
Original : 66 %  
Plagiarism : 34 %

Berdasarkan hasil tersebut, karya ilmiah yang tersebut di atas telah lolos untuk mengikuti ujian skripsi seperti yang telah disyaratkan.

Demikian surat keterangan ini dibuat untuk digunakan sebagaimana mestinya.

Gresik, 16 Juli 2019  
Kepala Pusat Bisnis & Kerjasama FEB UMG

**Wenti Krisnawati, S.E., M.SM**  
NIP: 03111709201



**PUSAT BISNIS DAN KERJASAMA**  
 UNIVERSITAS MUHAMMADIYAH GRESIK  
**Plagiarism Detector v. 1053 - Originality Report:**

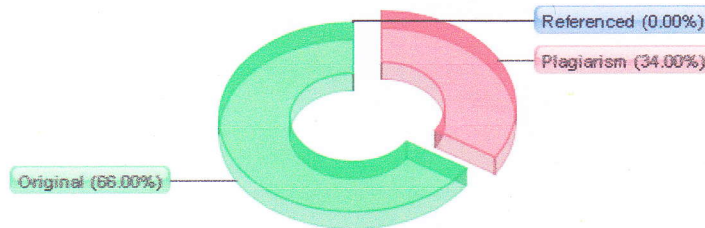


Analyzed document: 16/07/2019 11.00.39

# "Skripsi Nurfitria R. Sholikhah - 12.321.043.docx"

Licensed to: suwarno suwarno\_License2

Relation chart:



Distribution graph:



Comparison Preset: Word-to-Word. Detected language: Indonesian

Top sources of plagiarism:

% 10	wrds: 1551	<a href="http://digilib.unila.ac.id/26439/3/SKRIPSI%20TANPA%20BAB%20PEMBAHASAN.pdf">http://digilib.unila.ac.id/26439/3/SKRIPSI%20TANPA%20BAB%20PEMBAHASAN.pdf</a>
% 10	wrds: 1353	<a href="https://docobook.com/analisis-pengaruh-economic-value-added-eva.html">https://docobook.com/analisis-pengaruh-economic-value-added-eva.html</a>
% 8	wrds: 1165	<a href="http://repository.unpas.ac.id/32783/5/BAB%20II.pdf">http://repository.unpas.ac.id/32783/5/BAB%20II.pdf</a>

[Show other Sources:]

Processed resources details:

291 - Ok / 65 - Failed	
------------------------	--

[Show other Sources:]

Important notes:

Wikipedia:	Google Books:	Ghostwriting services:	Anti-cheating:
 <b>Wiki Detected!</b>	 <b>GoogleBooks Detected!</b>	 [not detected]	 [not detected]

Excluded Urls:

\_\_\_\_\_

Included Urls:

\_\_\_\_\_

Detailed document analysis:

BAB I

PENDAHULUAN