

**PENGARUH STRUKTUR MODAL DAN *TAX PLANNING* TERHADAP
NILAI PERUSAHAAN**

SKRIPSI



Disusun Oleh:

LINDA RAHMADANI

NIM : 16.321.080

PROGRAM STUDI AKUNTANSI

FAKULTAS EKONOMI DAN BISNIS

UNIVERSITAS MUHAMMADIYAH GRESIK

2020

KATA PENGANTAR

Bismillahirrahmanirrahim

Assalamu'alaikum Warahmatullahi Wabarakatuh

Puji syukur Alhamdulillah penulis panjatkan kepada Allah SWT atas rahmat dan karunia-Nya sehingga penulis dapat menyelesaikan penyusunan skripsi ini dengan judul “Pengaruh Struktur Modal dan *Tax Planning* Terhadap Nilai Perusahaan”.

Skripsi penelitian ini diajukan untuk memenuhi salah satu syarat akademis bagi mahasiswa dalam menyelesaikan tugas perkuliahan pada Program Studi Akuntansi Fakultas Ekonomi dan Bisnis Universitas Muhammadiyah Gresik.

Dalam penulisan skripsi penelitian ini, penulis menyadari bahwa tanpa kerja keras dan ridho Allah SWT serta bimbingan juga bantuan dari banyak pihak, skripsi ini tidak akan dapat terselesaikan. Untuk itu penulis mengucapkan banyak terimakasih kepada:

1. Bapak Suwarno, SE., MM. selaku Dekan Fakultas Ekonomi dan Bisnis Universitas Muhammadiyah Gresik.
2. Bapak Syaiful, SE., MM. selaku Ketua Program Studi Akuntansi Universitas Muhammadiyah Gresik.
3. Ibu Umaimah, SE., M.Ak, CSRS selaku Dosen Pembimbing utama dan Ibu Nyimas Wardatul Afiqoh, S.E. M.SA, Ak., CA selaku Dosen Pembimbing kedua yang telah banyak memberikan saran dan pengarahan selama penyusunan skripsi.
4. Bapak Syaiful, S.E., MM selaku Dosen Penguji penulis saat pelaporan skripsi di Universitas Muhammadiyah Gresik.
5. Kedua orang tua saya yang tercinta, Bapak Musthofa dan Ibu Sariatul Islamiyah yang dengan ikhlas memberikan cinta dan kasihnya, begitu juga dukungan yang luar biasa baik dukungan moril ataupun materil serta doa yang selalu menyertaiku.

6. Adikku tersayang, Ahmad Luthfi Hakim yang senantiasa mendoakan dan mendukung penulis.
7. Sahabat terkasih (Vira, Risa, Novi, Atik, Ajeng), selaku sahabat yang telah berjuang bersama penulis selama masa kuliah dan penyusunan skripsi ini.
8. Sahabat semasa SMA dan sahabat NU (Riro, Faiq, Dewi, April, Vita, Nia, Nafik, Anik, Ida, Nufus, Diky, Aziz dan Rizky) yang juga telah memberikan doa dan semangatnya sehingga penulis mampu menyelesaikan skripsi dengan sebaik mungkin.
9. Keluarga Baru KKN (Masayu, Nanda, Hida, Qunik, Ulil, Imro, Mbak Luf dan Dilak) yang juga memberikan doa dan semangat kepada penulis dalam penyusunan skripsi ini.
10. Masayu Sulistiyowati S.Ak dan Siti Novia Maratus Sholikhah S.Ak yang sudah membantu penulis dalam memahami skripsi ini.
11. Himpunan Mahasiswa Akuntansi periode 2017-2019 yang telah memberikan ilmu dan pengalaman yang sangat bermanfaat kepada penulis, baik tentang organisasi maupun sosial dan kekeluargaan, semoga selalu maju dan jaya.
12. Sahabat sahabat seperjuangan yang selalu memberi doa dan semangat.

Penulis menyadari bahwa skripsi ini masih terdapat kekurangan. Untuk itu penulis mengharapkan segala bentuk kritik dan saran dari berbagai pihak guna perbaikan dalam penulisan skripsi ini.

Wassalamu'alaikum Warahmatullahi Wabarakatuh

Gresik, 13 Juli 2020


Linda Rahmadani
16.321.080

Linda Rahmadani, 16321080, Pengaruh Struktur Modal dan *Tax Planning* Terhadap Nilai Perusahaan, Akuntansi, Fakultas Ekonomi dan Bisnis, Universitas Muhammadiyah Gresik, Agustus 2020

ABSTRAK

Penelitian ini bertujuan untuk mengetahui besarnya pengaruh struktur modal dan *tax planning* terhadap nilai perusahaan pada perusahaan manufaktur yang terdaftar di Bursa Efek Indonesia (BEI) tahun 2018. Penelitian ini menggunakan metode kuantitatif dan menggunakan data sekunder sebagai sumber data. Teknik pengambilan sampel menggunakan teknik *purposive sampling* dan memperoleh 74 perusahaan. Teknik analisis data yang digunakan yaitu analisis regresi linier berganda. Hasil penelitian yang diprosikan dengan *Debt Equity Ratio* (DER) tidak berpengaruh terhadap nilai perusahaan. Sedangkan variabel *tax planning* yang diprosikan dengan *Effective Tax Rate* (ETR) berpengaruh terhadap nilai perusahaan.

Kata Kunci : Struktur Modal, *Tax Planning*, Nilai Perusahaan




DAFTAR ISI

SKRIPSI.....	Error! Bookmark not defined.
KATA PENGANTAR	2
DAFTAR ISI.....	5
DAFTAR TABEL.....	8
DAFTAR GAMBAR	9
DAFTAR LAMPIRAN.....	10
ABSTRAK	4
BAB I.....	Error! Bookmark not defined.
PENDAHULUAN	Error! Bookmark not defined.
1.1 Latar Belakang	Error! Bookmark not defined.
1.2 Rumusan Masalah	Error! Bookmark not defined.
1.3 Tujuan	Error! Bookmark not defined.
1.4 Manfaat Penelitian	Error! Bookmark not defined.
1.5 Kontribusi Penelitian.....	Error! Bookmark not defined.
BAB II.....	Error! Bookmark not defined.
TINJUAN PUSTAKA	Error! Bookmark not defined.
2.1 Penelitian Sebelumnya.....	Error! Bookmark not defined.
2.2 Landasan Teori.....	Error! Bookmark not defined.
2.2.1 Teori Agensi (<i>Agency Theory</i>).....	Error! Bookmark not defined.
2.2.2 Teori Trade Off (<i>Trade off Theory</i>)	Error! Bookmark not defined.
2.2.3 Nilai Perusahaan.....	Error! Bookmark not defined.
2.2.4 Struktur Modal	Error! Bookmark not defined.
2.2.5 <i>Tax Planning</i> (Perencanaan Pajak)	Error! Bookmark not defined.
2.3 Hipotesis.....	Error! Bookmark not defined.
2.3.1 Pengaruh Struktur Modal Terhadap Nilai Perusahaan	Error! Bookmark not defined.
defined.	
2.3.2 Pengaruh <i>Tax Planning</i> Terhadap Nilai Perusahaan...	Error! Bookmark not defined.
defined.	
2.3.3 Kerangka Pikir	Error! Bookmark not defined.
BAB III	Error! Bookmark not defined.
METODE PENELITIAN.....	Error! Bookmark not defined.

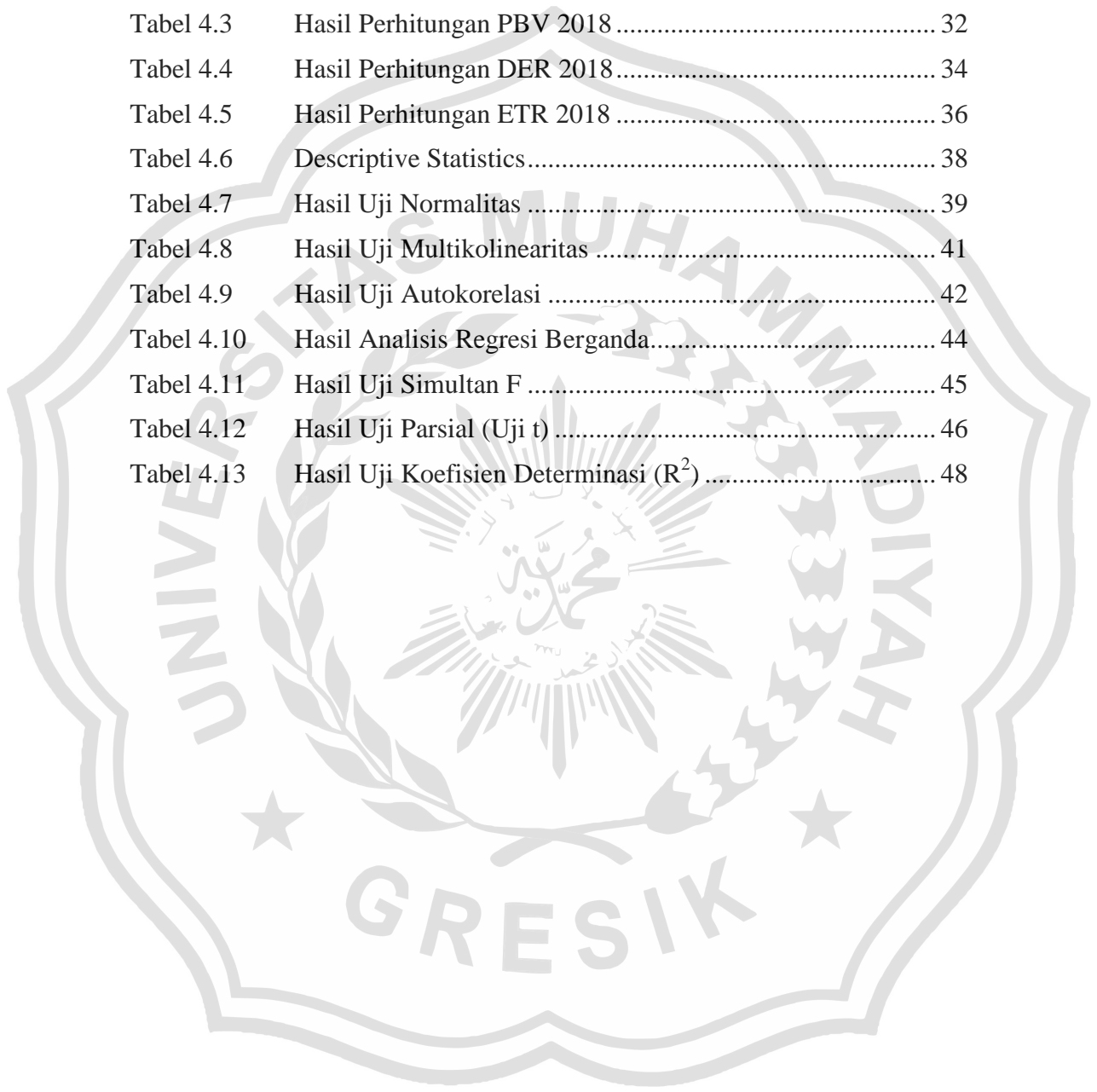
3.1 Pendekatan Penelitian	Error! Bookmark not defined.
3.2 Lokasi Penelitian.....	Error! Bookmark not defined.
3.3 Jenis dan Sumber Data	Error! Bookmark not defined.
3.4 Teknik Pengambilan Data	Error! Bookmark not defined.
3.5 Populasi dan Sampel	Error! Bookmark not defined.
3.6 Definisi Operasional Variabel dan Pengukuran Variabel	Error! Bookmark not defined.
3.6.1 Variabel Dependen.....	Error! Bookmark not defined.
3.6.2 Variabel Independen	Error! Bookmark not defined.
3.6.2.1 Struktur Modal	Error! Bookmark not defined.
3.6.2.2 Tax Planning	Error! Bookmark not defined.
3.7 Teknik Analisis Data.....	Error! Bookmark not defined.
3.7.1 Statistika Deskriptif.....	Error! Bookmark not defined.
3.7.2 Uji Asumsi Klasik.....	Error! Bookmark not defined.
3.7.2.1 Uji Normalitas.....	Error! Bookmark not defined.
3.7.2.2 Uji Multikolinearitas	Error! Bookmark not defined.
3.7.2.3 Uji Autokorelasi	Error! Bookmark not defined.
3.7.2.4 Uji Heteroskedastisitas.....	Error! Bookmark not defined.
3.7.3 Uji Hipotesis	Error! Bookmark not defined.
3.7.3.1 Uji Regresi Linier Berganda	Error! Bookmark not defined.
3.7.3.2 Uji Simultan (F)	Error! Bookmark not defined.
3.7.3.3 Uji Persial (T).....	Error! Bookmark not defined.
3.7.3.4 Koefisien Determinasi.....	Error! Bookmark not defined.
BAB IV	Error! Bookmark not defined.
HASIL PENELITIAN DAN PEMBAHASAN	Error! Bookmark not defined.
4.1 Gambaran Objek Penelitian	Error! Bookmark not defined.
4.2 Deskripsi Variabel Penelitian.....	Error! Bookmark not defined.
4.2.1 Nilai Perusahaan.....	Error! Bookmark not defined.
4.2.2 Struktur Modal	Error! Bookmark not defined.
4.2.3 Tax Planning	Error! Bookmark not defined.
4.3 Analisis Hasil Penelitan	37
4.3.1 Statistik Deskriptif	37
4.3.2 Uji Asumsi Klasik	38
4.3.2.1 Uji Normalitas Data	38

4.3.2.2 Uji Multikolinearitas	40
4.3.2.3 Uji Autokorelasi	41
4.3.2.4 Uji Heteroskedastisitas	42
4.3.3 Uji Hipotesis	43
4.3.3.1 Uji Regresi Linier Berganda	43
4.3.3.2 Uji Simultan (F)	45
4.3.3.3 Uji Parsial (T).....	45
4.3.3.4 Uji Koefisien Determinasi.....	47
4.4 Interpretasi Hasil Penelitian	48
4.4.1 Analisis Hasil Pengaruh Struktur Modal Terhadap Nilai perusahaan	48
4.4.2 Analisis Hasil Pengaruh <i>Tax Planning</i> Terhadap Nilai perusahaan	50
BAB V	52
SIMPULAN DAN SARAN	52
5.1 Simpulan	52
5.2 Saran.....	52
5.2.1 Saran.....	52
DAFTAR PUSTAKA	54



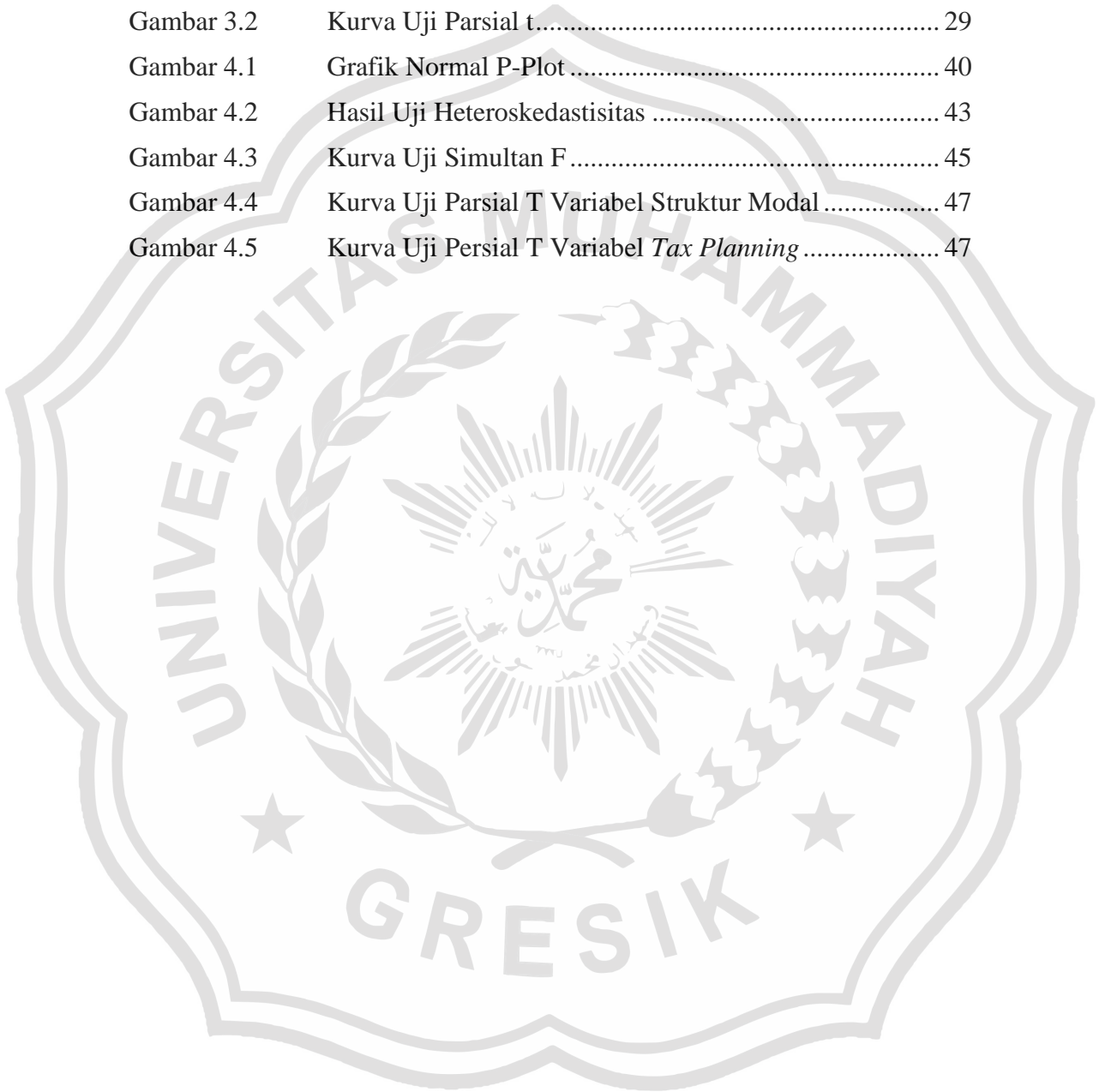
DAFTAR TABEL

Tabel 4.1	Deskripsi Sampel Penelitian	30
Tabel 4.2	Sampel Perusahaan	31
Tabel 4.3	Hasil Perhitungan PBV 2018	32
Tabel 4.4	Hasil Perhitungan DER 2018	34
Tabel 4.5	Hasil Perhitungan ETR 2018	36
Tabel 4.6	Descriptive Statistics	38
Tabel 4.7	Hasil Uji Normalitas	39
Tabel 4.8	Hasil Uji Multikolinearitas	41
Tabel 4.9	Hasil Uji Autokorelasi	42
Tabel 4.10	Hasil Analisis Regresi Berganda	44
Tabel 4.11	Hasil Uji Simultan F	45
Tabel 4.12	Hasil Uji Parsial (Uji t)	46
Tabel 4.13	Hasil Uji Koefisien Determinasi (R^2)	48



DAFTAR GAMBAR

Gambar 2.1	Kerangka Pikir.....	18
Gambar 3.1	Kurva Uji F.....	27
Gambar 3.2	Kurva Uji Parsial t.....	29
Gambar 4.1	Grafik Normal P-Plot	40
Gambar 4.2	Hasil Uji Heteroskedastisitas	43
Gambar 4.3	Kurva Uji Simultan F.....	45
Gambar 4.4	Kurva Uji Parsial T Variabel Struktur Modal	47
Gambar 4.5	Kurva Uji Parsial T Variabel <i>Tax Planning</i>	47



DAFTAR LAMPIRAN

Lampiran 1	Daftar Perusahaan Manufaktur.....	58
Lampiran 2	Penentuan Sampel Penelitian.....	63
Lampiran 3	Daftar Sampel Penelitian.....	68
Lampiran 4	Tabel Perhitungan Struktur Modal (DER).....	69
Lampiran 5	Tabel Hasil DER.....	71
Lampiran 6	Tabel Perhitungan <i>Tax Planning</i> (ETR).....	72
Lampiran 7	Tabel Hasil ETR.....	74
Lampiran 8	Tabel Perhitungan Nilai Perusahaan (PBV).....	75
Lampiran 9	Tabel Hasil PBV.....	79
Lampiran 10	Hasil Output SPSS.....	80

