

**PENGARUH VOLATILITAS ARUS KAS, VOLATILITAS PENJUALAN
DAN BESARAN AKRUAL TERHADAP PERSISTENSI LABA**

SKRIPSI



Oleh :

SYAHIDAH AMANAH

NIM : 16321081

**FAKULTAS EKONOMI DAN BISNIS
UNIVERSITAS MUHAMMADIYAH GRESIK**

2020

KATA PENGANTAR

Puji syukur Alhamdulillah kehadiran Allah SWT yang telah melimpahkan rahmat dan hidayah-Nya terutama nikmat kesempatan dan kesehatan sehingga penulis dapat menyelesaikan skripsi ini yang berjudul “Pengaruh Volatilitas Arus Kas, Volatilitas Penjualan, dan Besaran AkruaI Terhadap Persistensi Laba”.

Dalam menyusun skripsi ini tentu saja penulis banyak menemui kesulitan dan hambatan, akan tetapi berkat bantuan, bimbingan dan nasehat dari berbagai pihak penulis dapat menyelesaikan skripsi ini. Oleh kesempatan itu pada kesempatan ini penulis ingin menyampaikan rasa terima kasih kepada yang terhormat :

1. Bapak Suwarno, SE., M.Si selaku Dekan Fakultas Ekonomi dan Bisnis Universitas Muhammadiyah Gresik
2. Bapak Syaiful, SE., MM., selaku Ketua Program Studi Akuntansi Universitas Muhammadiyah Gresik.
3. Ibu Dr. Mu'minatus Sholichah, Dra., Ec., M.Si., selaku Dosen Pembimbing I yang telah membimbing penulis dengan penuh kesabaran, motivasi, dan memberikan arahan selama penulisan skripsi ini.
4. Seluruh dosen, karyawan dan staff program studi akuntansi Universitas Muhammadiyah Gresik
5. Keluarga yang telah senantiasa memberi semangat dan bersusah payah dalam memperjuangkan agar penulis dapat menyelesaikan skripsi ini.
6. Teman-temman kelas B Pagi Akuntansi dan sahabat-sahabat yang telah banyak memberi semangat dan membantu dalam menyelesaikan skripsi ini.

Penulis tidak mampu membalas apapun, hanya kata terima kasih dan memanjatkan do'a semoga apa yang mereka berikan kepada penulis akan mendapatkan balasan dari Allah SWT dengan balasan yang lebih baik dan diterima sebagai amal sholeh.


Penulis menyadari bahwa tidak ada hal yang sempurna di dunia ini, begitu pula dengan penulisan skripsi ini yang masih jauh dari kesempurnaan seperti apa yang diharapkan. Oleh karena itu, penulis mengharapkan kritik dan saran yang membangun demi kesempurnaan skripsi ini. Semoga hasil skripsi ini dapat bermanfaat bagi para pembaca umumnya dan penulis pada khususnya.

Gresik, 07 July 2020

Penulis,

(Syahidah Amanah)

NIM : 16321081




Syahidah Amanah, 16321081. **Pengaruh Volatilitas Arus Kas, Volatilitas Penjualan dan Besaran AkruaI Terhadap Persistensi Laba**, Akuntansi, Fakultas Ekonomi dan Bisnis, Universitas Muhammadiyah Gresik, July, 2020.

Abstraksi

Penelitian ini bertujuan untuk menganalisis pengaruh volatilitas arus kas, volatilitas penjualan, dan besaran akruaI terhadap persistensi laba. Objek penelitian ini adalah perusahaan manufaktur yang terdaftar di Bursa Efek Indonesia (BEI). Penelitian ini menggunakan pendekatan kuantitatif. Data penelitian dikumpulkan dengan teknik dokumentasi terhadap item-item laporan keuangan perusahaan sampel. Dengan menggunakan *purposive sampling*, diperoleh jumlah sampel akhir sebanyak 135 perusahaan pada tahun 2016-2018. Uji hipotesis penelitian menggunakan analisis linier berganda. Hasil uji hipotesis memperoleh simpulan bahwa variabel volatilitas arus kas dan volatilitas penjualan berpengaruh signifikan positif terhadap terhadap persistensi laba. Sedangkan, variabel besaran akruaI berpengaruh tidak signifikan negatif terhadap persistensi laba.

Kata kunci : Volatilitas arus kas, volatilitas penjualan, besaran akruaI, dan persistensi laba

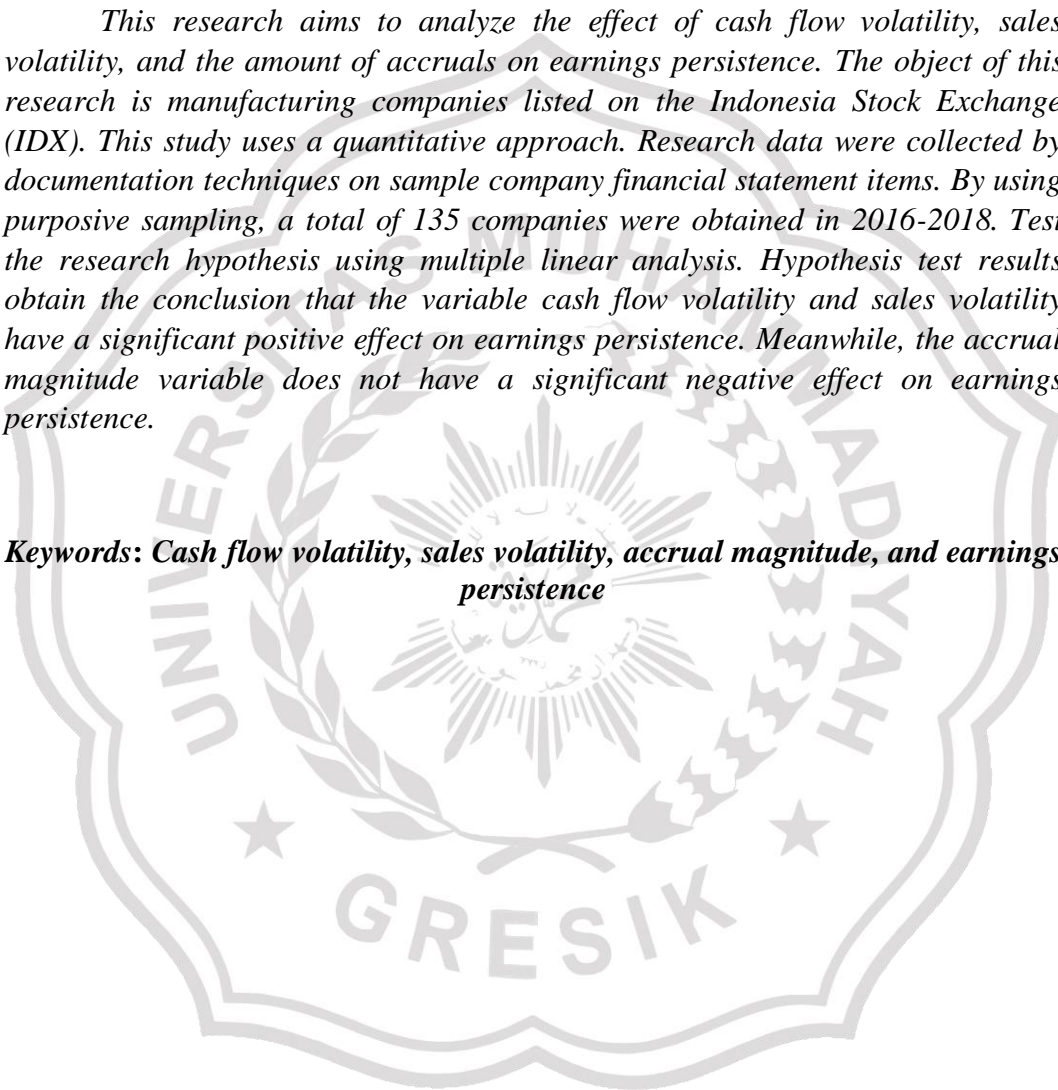


Syahidah Amanah, 16321081. *Effects of Cash Flow Volatility, Sales Volatility and Accrual Amounts on Profit Persistence*, Accounting, Faculty of Economics and Business, Muhammadiyah University Gresik, July, 2020.

Abstraction

This research aims to analyze the effect of cash flow volatility, sales volatility, and the amount of accruals on earnings persistence. The object of this research is manufacturing companies listed on the Indonesia Stock Exchange (IDX). This study uses a quantitative approach. Research data were collected by documentation techniques on sample company financial statement items. By using purposive sampling, a total of 135 companies were obtained in 2016-2018. Test the research hypothesis using multiple linear analysis. Hypothesis test results obtain the conclusion that the variable cash flow volatility and sales volatility have a significant positive effect on earnings persistence. Meanwhile, the accrual magnitude variable does not have a significant negative effect on earnings persistence.

Keywords: Cash flow volatility, sales volatility, accrual magnitude, and earnings persistence

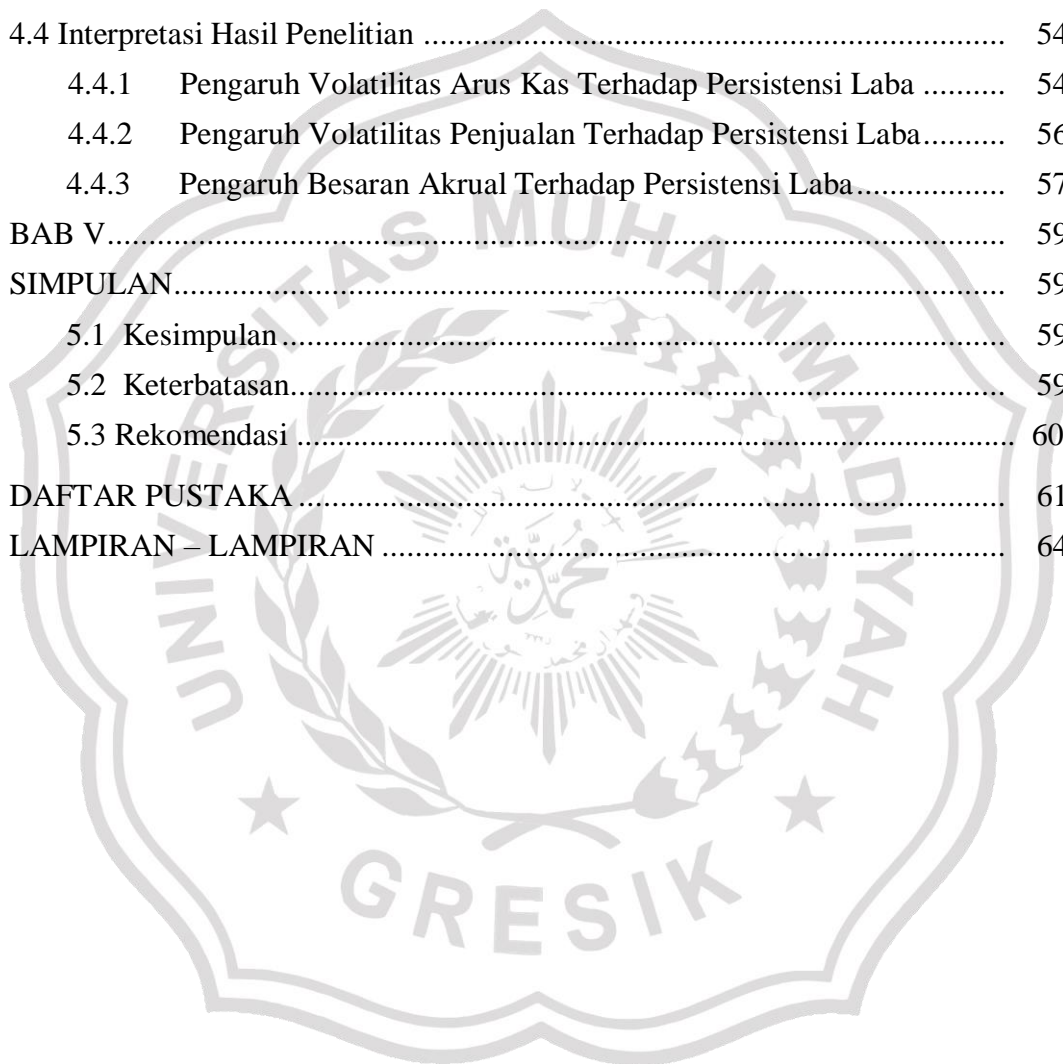


DAFTAR ISI

	Halaman
HALAMAN JUDUL	i
HALAMAN PENGESAHAN	ii
PERNYATAAN KEASLIAN KARYA TULIS	iii
PERSEMBAHAN.....	iv
KATA PENGANTAR	v
DAFTAR ISI	vii
DAFTAR TABEL	x
DAFTAR GAMBAR.....	xi
DAFTAR LAMPIRAN.....	xii
ABSTRAKSI.....	xiii
<i>ABSTRACT</i>	xiv
BAB I.....	1
PENDAHULUAN	1
1.1 Latar Belakang	1
1.2 Rumusan Masalah	8
1.3 Tujuan.....	8
1.4 Manfaat Penelitian	8
1.5 Kontribusi Penelitian.....	9
BAB II.....	10
TINJUAN PUSTAKA	10
2.1 Penelitian Sebelumnya	10
2.2 Landasan Teori.....	12
2.2.1 Teori Sinyal (<i>Signaling Theory</i>)	12
2.2.2 Volatilitas Arus Kas (<i>Cash Flow Volatility</i>)	15
2.2.3 Volatilitas Penjualan (<i>Sales Volatility</i>).....	16
2.2.4 Besaran Akrua (<i>Accruals</i>).....	17
2.2.5 Persistensi Laba (<i>Earnings Persistence</i>).....	17
2.3 Hipotesis	18
2.3.1 Pengaruh Volatilitas Arus Kas Terhadap Persistensi Laba	18
2.3.2 Pengaruh Volatilitas Penjualan Terhadap Persistensi Laba.....	20
2.3.3 Pengaruh Besaran Akrua Terhadap Persistensi Laba	20
2.4 Kerangka Pikir	22
BAB III.....	23
METODE PENELITIAN.....	23


3.1 Pendekatan Penelitian.....	23
3.2 Populasi dan Sampel	23
3.3 Jenis dan Sumber Data	24
3.4 Teknik Pengambilan Data	25
3.5 Definisi Operasional dan Pengukuran Variabel	25
3.5.1 Variabel Dependen (Y).....	25
3.5.2 Variabel Independen (X)	26
3.5.2.1 Volatilitas Arus Kas (X1).....	26
3.5.2.2 Volatilitas Penjualan (X2)	27
3.5.2.3 Besaran AkruaI (X3)	27
3.6 Teknik Analisis Data	28
3.6.1 Statistik Deskriptif.....	28
3.6.2 Uji Asumsi Klasik	28
3.6.2.1 Uji Normalitas.....	28
3.6.2.2 Uji Multikolinearitas	29
3.6.2.3 Uji Autokorelasi.....	29
3.6.2.4 Uji Heteroskedastisitas	30
3.6.3 Uji Regresi Linier Berganda	30
3.6.4 Uji Hipotesis	31
3.6.4.1 Uji Simultan (F)	31
3.6.4.2 Uji Parsial (T)	32
3.6.5 Uji Koefisien Determinasi	33
BAB IV	34
HASIL PENELITIAN DAN INTERPRETASI	34
4.1 Gambaran Umum Objek Penelitian.....	34
4.2 Deskripsi Variabel Penelitian	36
4.2.1 Volatilitas Arus Kas	36
4.2.2 Volatilitas Penjualan	37
4.2.3 Besaran AkruaI	39
4.2.4 Persistensi Laba	40
4.3 Analisis Hasil Penelitian	41
4.3.1 Hasil Uji Statistik Deskriptif	41
4.3.2 Hasil Uji Asumsi Klasik	43
4.3.2.1 Hasil Uji Normalitas	44
4.3.2.2 Hasil Uji Multikolinearitas	45

4.3.2.3 Hasil Uji Autokorelasi	46
4.3.2.4 Hasil Uji Heteroskedastisitas	47
4.3.3 Hasil Uji Regresi Linier Berganda	49
4.3.4 Hasil Uji Hipotesis	50
4.3.4.1 Hasil Uji Simultan (Uji F)	50
4.3.4.2 Hasil Uji Parsial (Uji T)	51
4.3.5 Hasil Uji Koefisien Determinasi	54
4.4 Interpretasi Hasil Penelitian	54
4.4.1 Pengaruh Volatilitas Arus Kas Terhadap Persistensi Laba	54
4.4.2 Pengaruh Volatilitas Penjualan Terhadap Persistensi Laba.....	56
4.4.3 Pengaruh Besaran AkruaI Terhadap Persistensi Laba.....	57
BAB V.....	59
SIMPULAN.....	59
5.1 Kesimpulan.....	59
5.2 Keterbatasan.....	59
5.3 Rekomendasi	60
DAFTAR PUSTAKA.....	61
LAMPIRAN – LAMPIRAN	64



DAFTAR TABEL

	Halaman
Tabel 4.1 Ringkasan Identifikasi Sampel.....	35
Tabel 4.2 Volatilitas Arus Kas	36
Tabel 4.3 Volatilitas Penjualan.....	38
Tabel 4.4 Besaran AkruaI	39
Tabel 4.5 Persistensi Laba.....	40
Tabel 4.6 Hasil Uji Statistik Deskriptif Sebelum <i>Outlier</i>	42
Tabel 4.7 Hasil Uji Statistik Deskriptif Sesudah <i>Outlier</i>	42
Tabel 4.8 Hasil Uji Normalitas	44
Tabel 4.9 Hasil Uji Multikolinearitas	46
Tabel 4.10 Hasil Uji Autokorelasi	46
Tabel 4.11 Hasil Uji Regresi Linier Berganda	49
Tabel 4.12 Hasil Uji Hipotesis Simultan (F).....	50
Tabel 4.13 Hasil Uji Hipotesis Parsial (T)	52
Tabel 4.14 Perbandingan T Hitung Dengan T Tabel.....	53
Tabel 4.15 Hasil Uji Koefisien Determinasi.....	54



DAFTAR GAMBAR

	Halaman
Gambar 2.1 Kerangka Pikir.....	22
Gambar 3.1 Kurva Uji F.....	31
Gambar 3.2 Kurva Uji T	32
Gambar 4.1 Hasil Uji Normalitas	45
Gambar 4.2 Kurva Uji Heteroskedastisitas	48



DAFTAR LAMPIRAN

	Halaman
Lampiran 1 Daftar Perusahaan Manufaktur Sektor Industri Dasar dan Kimia ..	64
Lampiran 2 Daftar Perusahaan Manufaktur Sektor Industri Barang Konsumsi	66
Lampiran 3 Daftar Perusahaan Manufaktur Sektor Aneka Industri	68
Lampiran 4 Sampel Penelitian.....	70
Lampiran 5 Kertas Kerja Volatilitas Arus Kas	72
Lampiran 6 Kertas Kerja Volatilitas Penjualan.....	75
Lampiran 7 Kertas Kerja Besaran Akreal	78
Lampiran 8 Kertas Kerja Persistensi Laba	83
Lampiran 9 Kertas Kerja SPSS	89
Lampiran 10 Tabel Durbin Watson	92
Lampiran 11 Tabel distribusi F untuk probabilitas = 0,05.....	93
Lampiran 12 Tabel T	94
Lampiran 13 Hasil Output SPSS	95

