

Lampiran 1 :Kuisisioner Penelitian

Bapak/ibu yang terhormat,

Pada kesempatan kali ini, saya mohon atas kesediaan Bapak/Ibu untuk mengisi kuisisioner berikut untuk pendapat Bapak/Ibu mengenai kinerja UMKM. Berkenan dengan pelaksanaan penelitian dalam rangka penyusunan skripsi yang berjudul **“Pengaruh Literasi Keuangan Terhadap Keberlangsungan Usaha Dan Manajemen keuangan Umkm Di Pasar Sore Manukan Kulon”**, kami mohon agar Bapak/Ibu mengisinya secara jujur. Penelitian ini semata-mata untuk keilmuan dan tidak bermaksud untuk membocorkan rahasia individu tertentu. Atas kesediaan dan partisipasi Bapak/Ibu dalam mengisi kuisisioner penelitian ini saya ucapkan terima kasih.

Identitas Responden

1. Nama :
2. Umur :
3. Jenis dagangan
 - Makanan/minuman
 - Pakaian
 - Perabotan/alat elektronik
4. Usia bisnis : tahun

5. Jumlah pegawai :

- Tidak memiliki pegawai
- 1 Orang
- 2 Orang
- 3 Orang
- >3 Orang



Petunjuk pengisian

1. Dimohon kepada Bapak/Ibu untuk memaca setiap pertanyaan dengan seksama.
2. Pilihlah salah satu jawaban menurut anda paling sesuai dengan memberikan tanda (√).
3. Keterangan :


STS = Sangat Tidak Setuju

TS = Tidak Setuju

RG = Ragu-ragu

S = Setuju

SS = Sangat Setuju



KUISIONER

A. Indikator literasi keuangan

No.	Pertanyaan	STS	TS	RG	S	SS
1	Anda memiliki rekening untuk perkembangan bisnis					
2	Anda mengetahui bahwa pemerintah menjamin semua pinjaman yang ada di bank					
3	Anda mengerti jumlah minimum setoran awal saat membuat rekening					
4	Anda mengetahui jumlah minimum pada rekening yang anda miliki					
5	Anda mengetahui perhitungan bunga kredit yang diberikan oleh bank kepada UMKM					
6	Anda mengetahui bahwa inflasi (kenaikan harga barang) memiliki dampak bagi UMKM					
7	Anda mengetahui tentang adanya nilai waktu uang. Di mana nilai uang sekarang berbeda dengan nilai uang di masa yang akan datang					

B. Indikator keberlangsungan usaha

No.	Pertanyaan	STS	TS	RG	S	SS
1	Anda melakukan perencanaan untuk usaha yang anda jalankan					
2	Anda mengetahui tingkat kepuasan pelanggan anda					
3	Usaha anda telah mencapai titik balik modal					
4	Anda telah menjalankan usaha anda sesuai dengan rencana usaha yang telah anda susun					

C. Indikator manajemen keuangan

No.	Pertanyaan	STS	TS	RG	S	SS
1	Anda melakukan pencatatan keuangan atas bisnis anda					
2	Anda selalu memantau keuangan bisnis anda agar lebih terkontrol					
3	Anda selalu membayar tagihan secara tepat waktu					

4	Anda menyediakan atau menyimpan uang untuk keperluan tidak terduga nantinya					
5	Anda mampu membagi kebutuhan usaha yang anda jalankan dengan kebutuhan pribadi keluarga anda					



Lampiran 2 : Tabulasi Data

Literasi Keuangan (X)							
X.1	X.2	X.3	X.4	X.5	X.6	X.7	Σ
2	3	4	5	3	5	4	26
4	4	3	5	4	5	4	29
5	3	4	4	5	4	4	29
2	3	4	3	5	4	5	26
2	4	3	4	3	5	5	26
4	3	4	5	5	5	4	30
3	3	5	4	4	5	4	28
4	3	4	5	4	4	4	28
2	3	3	4	5	4	4	25
2	4	3	4	4	3	3	23
3	2	4	3	3	5	4	24
3	2	2	4	4	3	5	23
1	3	4	2	5	4	4	23
4	2	3	4	3	4	5	25
2	2	4	3	3	5	4	23
4	3	5	4	4	5	4	29
5	4	4	4	5	4	4	30
3	3	4	5	4	4	4	27
4	4	5	4	4	4	4	29
3	3	4	4	3	4	4	25
3	4	4	4	3	4	4	26
3	3	3	4	4	5	4	26
4	4	4	5	4	5	5	31
2	3	3	4	4	4	4	24
4	4	5	4	4	5	5	31
2	4	5	4	3	4	4	26
2	3	4	4	3	5	4	25
4	4	4	3	4	4	4	27
3	4	4	4	5	4	4	28
4	3	4	3	4	5	5	28
4	4	5	5	4	4	4	30
3	3	4	4	4	4	4	26
4	3	4	3	4	4	4	26
4	4	4	3	3	4	4	26

2	3	4	3	4	4	4	24
4	1	4	4	3	5	4	25
4	4	3	4	3	4	4	26
3	3	4	5	3	4	4	26
4	3	4	4	4	4	4	27
4	4	4	4	4	4	4	28
4	4	5	4	4	4	4	29
2	3	4	4	3	4	4	24
2	3	4	4	3	4	4	24
4	4	5	4	5	4	4	30
3	3	4	4	4	4	4	26
4	4	5	4	5	4	4	30
4	4	3	4	4	5	5	29
3	3	4	3	4	4	4	25
2	3	4	4	3	4	4	24
4	2	4	5	3	4	4	26
2	2	3	4	5	4	3	23
4	4	5	3	4	5	4	29
3	3	4	3	4	4	4	25
4	4	5	4	3	3	4	27
2	2	3	4	3	4	4	22
3	4	4	4	3	4	3	25
3	4	3	4	4	5	4	27
3	2	3	3	4	4	4	23
4	3	4	3	4	4	4	26
2	2	3	4	3	4	4	22
3	2	4	4	3	3	3	22
4	4	5	4	4	4	5	30
4	4	4	3	4	4	5	28
4	3	4	3	4	5	4	27
2	4	3	4	4	4	5	26
4	4	3	5	4	5	5	30
4	4	5	3	4	4	4	28
5	5	4	4	4	4	4	30
4	4	4	5	5	4	4	30
3	4	3	4	4	4	4	26
4	4	4	4	4	4	4	28
4	4	5	3	4	4	5	29
3	2	3	2	4	3	4	21

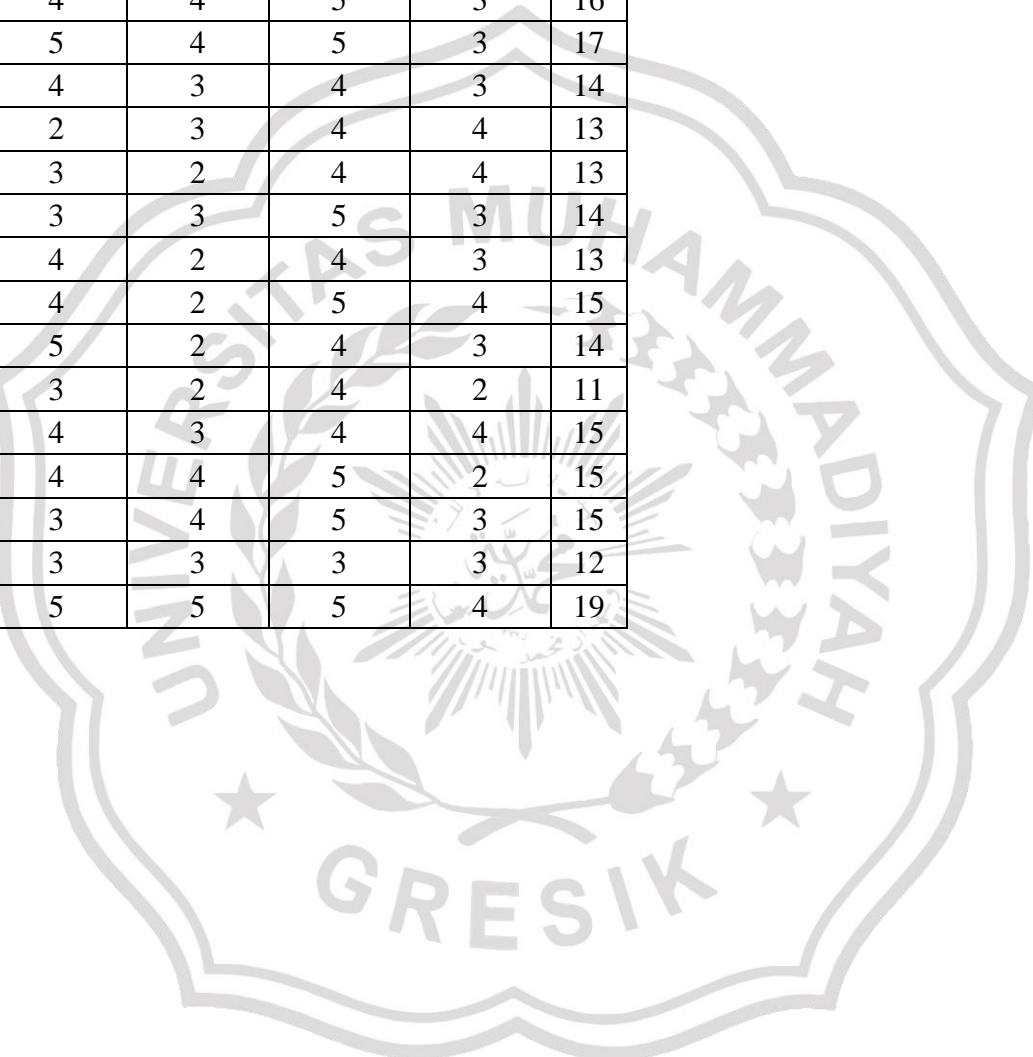
4	3	4	4	3	4	4	26
4	4	5	4	4	5	4	30
4	4	5	4	4	4	4	29
5	5	4	5	4	4	5	32
4	4	5	5	5	4	5	32
2	3	4	4	3	4	4	24
3	4	4	3	4	4	4	26
4	4	4	4	5	4	4	29
4	4	5	5	4	4	5	31
2	3	4	3	4	4	4	24
3	4	4	3	4	4	4	26
4	4	4	5	4	4	5	30
4	3	4	4	3	5	5	28
2	2	3	2	4	4	4	21
4	5	4	4	5	5	4	31
4	4	5	4	3	4	4	28
5	4	4	5	4	4	4	30
3	3	4	3	4	5	4	26
4	4	4	4	4	4	4	28
2	3	4	2	3	4	4	22
4	4	5	4	4	5	5	31
4	4	4	4	4	5	5	30
3	4	3	3	4	4	4	25
4	5	4	4	5	4	4	30



Keberlangsungan Usaha (Y1)				
Y1.1	Y1.2	Y1.3	Y1.4	Σ
4	4	3	4	15
3	3	3	3	12
4	3	4	3	14
4	2	3	3	12
4	4	4	4	16
4	5	4	5	18
3	3	4	4	14
4	5	4	4	17
4	4	5	4	17
4	5	4	4	17
2	2	3	4	11
4	4	4	4	16
3	4	4	4	15
5	4	5	4	18
2	3	4	3	12
4	3	4	4	15
3	2	4	3	12
4	4	4	4	16
4	5	5	4	18
3	4	5	3	15
4	3	4	3	14
4	5	4	4	17
4	5	4	3	16
4	4	4	4	16
4	3	4	4	15
4	4	4	4	16
3	4	5	3	15
2	4	3	2	11
4	3	4	3	14
4	4	4	4	16
4	3	4	3	14
4	3	5	5	17
3	2	4	3	12
4	2	4	4	14
4	2	5	5	16
3	2	4	3	12

4	2	5	3	14
3	3	4	3	13
4	4	5	4	17
3	3	4	3	13
4	4	3	4	15
4	4	4	3	15
3	3	4	3	13
4	2	3	4	13
4	3	5	4	16
4	3	4	5	16
4	3	5	3	15
3	3	4	3	13
4	4	5	4	17
4	4	3	5	16
3	3	4	4	14
4	4	4	4	16
5	3	5	4	17
5	5	5	4	19
4	5	5	4	18
4	3	3	4	14
4	4	3	5	16
4	3	5	4	16
4	4	3	4	15
4	5	5	5	19
4	4	5	4	17
3	3	5	4	15
4	3	4	5	16
4	4	5	5	18
4	4	5	5	18
4	3	4	3	14
4	3	5	5	17
3	4	5	4	16
4	3	4	4	15
4	3	4	3	14
4	5	5	4	18
5	4	4	5	18
4	3	4	3	14
3	3	5	4	15
3	4	5	4	16

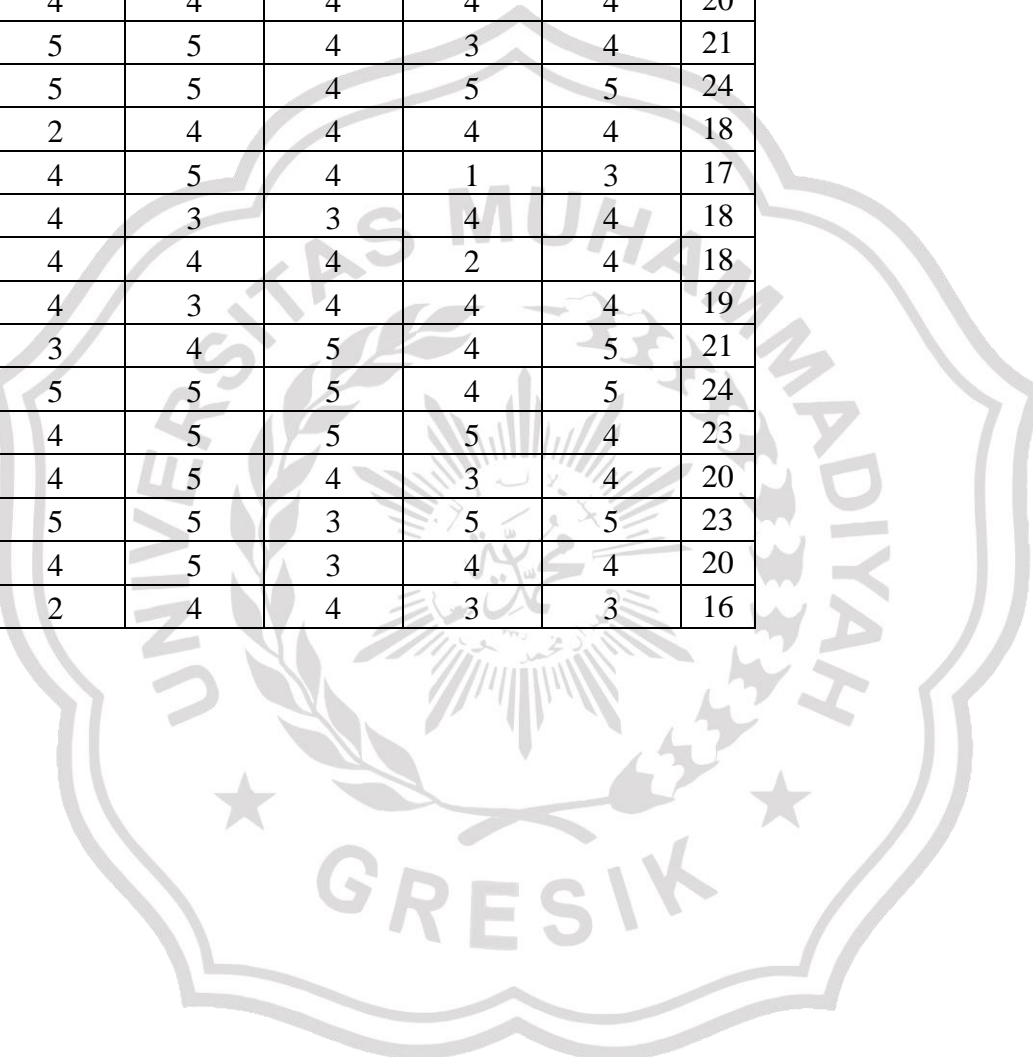
4	5	5	4	18
3	3	3	4	13
4	4	5	4	17
4	4	3	4	15
3	4	5	5	17
4	5	4	4	17
4	3	4	4	15
4	4	5	3	16
5	4	5	3	17
4	3	4	3	14
2	3	4	4	13
3	2	4	4	13
3	3	5	3	14
4	2	4	3	13
4	2	5	4	15
5	2	4	3	14
3	2	4	2	11
4	3	4	4	15
4	4	5	2	15
3	4	5	3	15
3	3	3	3	12
5	5	5	4	19



Perilaku Manajemen Keuangan (Y2)					
Y2.1	Y2.2	Y2.3	Y2.4	Y2.5	Σ
3	4	4	4	5	20
2	3	5	5	3	18
5	4	4	4	5	22
4	4	5	4	3	20
2	4	5	4	5	20
4	5	5	4	5	23
3	5	4	5	4	21
3	4	4	3	4	18
5	4	3	5	3	20
3	4	4	3	4	18
4	3	4	3	4	18
4	4	4	4	4	20
3	4	4	3	3	17
5	4	3	5	4	21
3	4	5	3	5	20
4	4	4	4	3	19
4	5	5	3	4	21
2	3	5	5	4	19
4	4	4	3	4	19
4	4	4	5	3	20
3	4	5	4	4	20
4	4	4	5	5	22
3	4	4	3	5	19
2	3	4	4	4	17
3	4	4	3	4	18
2	3	5	2	4	16
3	4	4	4	4	19
4	4	5	5	4	22
2	4	4	3	4	17
4	4	5	4	5	22
3	4	5	3	5	20
4	4	4	4	5	21
3	4	4	5	4	20
4	4	4	5	4	21
4	5	5	4	5	23
4	5	4	4	5	22

3	4	5	5	5	22
4	5	4	5	3	21
4	4	4	3	4	19
2	4	3	4	3	16
4	4	3	4	4	19
5	4	5	4	4	22
4	5	4	4	3	20
4	5	5	3	4	21
5	4	5	5	5	24
3	4	4	5	5	21
4	5	4	3	4	20
4	5	4	4	4	21
2	4	5	4	5	20
4	5	4	4	5	22
3	4	4	3	4	18
2	4	4	4	4	18
3	4	5	4	4	20
4	5	5	4	5	23
4	4	4	5	5	22
3	4	5	4	4	20
5	5	4	5	3	22
4	4	5	4	4	21
5	4	4	3	4	20
4	4	4	4	4	20
3	4	4	3	4	18
4	4	3	4	4	19
5	4	3	5	3	20
4	4	3	4	4	19
4	4	5	5	4	22
5	4	4	4	4	21
5	4	4	3	5	21
3	4	5	4	4	20
4	4	3	4	4	19
3	4	4	3	4	18
2	3	5	4	4	18
5	4	3	5	4	21
4	4	4	4	5	21
4	5	5	3	4	21
5	4	3	4	4	20

2	4	4	4	4	18
5	5	4	3	4	21
4	5	3	4	4	20
5	3	4	5	4	21
3	4	5	4	4	20
4	4	5	3	3	19
3	4	4	3	3	17
4	4	4	4	4	20
5	5	4	3	4	21
5	5	4	5	5	24
2	4	4	4	4	18
4	5	4	1	3	17
4	3	3	4	4	18
4	4	4	2	4	18
4	3	4	4	4	19
3	4	5	4	5	21
5	5	5	4	5	24
4	5	5	5	4	23
4	5	4	3	4	20
5	5	3	5	5	23
4	5	3	4	4	20
2	4	4	3	3	16



Lampiran3 : Tabel Frekuensi

Jenis_Kelamin

	Frequency	Percent	Valid Percent	Cumulative Percent
Valid Laki – Laki	11	11.3	11.3	11.3
Perempuan	86	88.7	88.7	100.0
Total	97	100.0	100.0	

Jenis Usaha

	Frequency	Percent	Valid Percent	Cumulative Percent
Valid Makanan/minuman	46	47.4	47.4	47.4
Pakaian	27	27.8	27.8	75.3
Perabotan/alat elektronik	24	24.7	24.7	100.0
Total	97	100.0	100.0	

Jumlah Pegawai

	Frequency	Percent	Valid Percent	Cumulative Percent
Valid Tidak memiliki pegawai	0	0	0	0
1 Orang	12	12.4	12.4	12.4
2 Orang	2	2.1	2.1	14.4
3 Orang	53	54.6	54.6	69.1
> 3 Orang	30	30.9	30.9	100.0
Total	97	100.0	100.0	

X1

	Frequency	Percent	Valid Percent	Cumulative Percent
Valid Sangat Tidak Setuju (STS)	1	1.0	1.0	1.0
Tidak Setuju (TS)	21	21.6	21.6	22.7
Ragu – Ragu (N)	23	23.7	23.7	46.4
Setuju (S)	47	48.5	48.5	94.8
Sangat Setuju (SS)	5	5.2	5.2	100.0
Total	97	100.0	100.0	

X2

	Frequency	Percent	Valid Percent	Cumulative Percent
Valid Sangat Tidak Setuju (STS)	1	1.0	1.0	1.0
Tidak Setuju (TS)	12	12.4	12.4	13.4
Ragu – Ragu (N)	34	35.1	35.1	48.5
Setuju (S)	46	47.4	47.4	95.9
Sangat Setuju (SS)	4	4.1	4.1	100.0
Total	97	100.0	100.0	

X3

	Frequency	Percent	Valid Percent	Cumulative Percent
Valid Tidak Setuju (TS)	1	1.0	1.0	1.0
Ragu – Ragu (N)	20	20.6	20.6	21.6
Setuju (S)	56	57.7	57.7	79.4
Sangat Setuju (SS)	20	20.6	20.6	100.0
Total	97	100.0	100.0	

X4

	Frequency	Percent	Valid Percent	Cumulative Percent
Valid Tidak Setuju (TS)	4	4.1	4.1	4.1
Ragu – Ragu (N)	22	22.7	22.7	26.8
Setuju (S)	55	56.7	56.7	83.5
Sangat Setuju (SS)	16	16.5	16.5	100.0
Total	97	100.0	100.0	

X5

	Frequency	Percent	Valid Percent	Cumulative Percent
Valid Ragu – Ragu (N)	27	27.8	27.8	27.8
Setuju (S)	55	56.7	56.7	84.5
Sangat Setuju (SS)	15	15.5	15.5	100.0
Total	97	100.0	100.0	

X6

	Frequency	Percent	Valid Percent	Cumulative Percent
Valid Ragu – Ragu (N)	5	5.2	5.2	5.2
Setuju (S)	67	69.1	69.1	74.2
Sangat Setuju (SS)	25	25.8	25.8	100.0
Total	97	100.0	100.0	

X7

	Frequency	Percent	Valid Percent	Cumulative Percent
Valid Ragu – Ragu (N)	4	4.1	4.1	4.1
Setuju (S)	73	75.3	75.3	79.4
Sangat Setuju (SS)	20	20.6	20.6	100.0
Total	97	100.0	100.0	

Literasi Keuangan

	Frequency	Percent	Valid Percent	Cumulative Percent
Valid 21	2	2.1	2.1	2.1
22	4	4.1	4.1	6.2
23	6	6.2	6.2	12.4
24	8	8.2	8.2	20.6
25	9	9.3	9.3	29.9

26	20	20.6	20.6	50.5
27	6	6.2	6.2	56.7
28	11	11.3	11.3	68.0
29	10	10.3	10.3	78.4
30	14	14.4	14.4	92.8
31	5	5.2	5.2	97.9
32	2	2.1	2.1	100.0
Total	97	100.0	100.0	

Y1.1

	Frequency	Percent	Valid Percent	Cumulative Percent
Valid Tidak Setuju (TS)	4	4.1	4.1	4.1
Ragu – Ragu (N)	23	23.7	23.7	27.8
Setuju (S)	64	66.0	66.0	93.8
Sangat Setuju (SS)	6	6.2	6.2	100.0
Total	97	100.0	100.0	

Y1.2

	Frequency	Percent	Valid Percent	Cumulative Percent
Valid Tidak Setuju (TS)	13	13.4	13.4	13.4
Ragu – Ragu (N)	37	38.1	38.1	51.5
Setuju (S)	36	37.1	37.1	88.7
Sangat Setuju (SS)	11	11.3	11.3	100.0

Total	97	100.0	100.0
-------	----	-------	-------

Y1.3

	Frequency	Percent	Valid Percent	Cumulative Percent
Valid Ragu – Ragu (N)	13	13.4	13.4	13.4
Setuju (S)	49	50.5	50.5	63.9
Sangat Setuju (SS)	35	36.1	36.1	100.0
Total	97	100.0	100.0	

Y1.4

	Frequency	Percent	Valid Percent	Cumulative Percent
Valid Tidak Setuju (TS)	3	3.1	3.1	3.1
Ragu – Ragu (N)	31	32.0	32.0	35.1
Setuju (S)	52	53.6	53.6	88.7
Sangat Setuju (SS)	11	11.3	11.3	100.0
Total	97	100.0	100.0	

Keberlangsungan Usaha

	Frequency	Percent	Valid Percent	Cumulative Percent
Valid 11	3	3.1	3.1	3.1
12	7	7.2	7.2	10.3
13	7	7.2	7.2	17.5

14	15	15.5	15.5	33.0
15	20	20.6	20.6	53.6
16	22	22.7	22.7	76.3
17	14	14.4	14.4	90.7
18	8	8.2	8.2	99.0
19	1	1.0	1.0	100.0
Total	97	100.0	100.0	

Y2.1

	Frequency	Percent	Valid Percent	Cumulative Percent
Valid Tidak Setuju (TS)	13	13.4	13.4	13.4
Ragu – Ragu (N)	22	22.7	22.7	36.1
Setuju (S)	45	46.4	46.4	82.5
Sangat Setuju (SS)	17	17.5	17.5	100.0
Total	97	100.0	100.0	

Y2.2

	Frequency	Percent	Valid Percent	Cumulative Percent
Valid Ragu – Ragu (N)	9	9.3	9.3	9.3
Setuju (S)	63	64.9	64.9	74.2
Sangat Setuju (SS)	25	25.8	25.8	100.0
Total	97	100.0	100.0	

Y2.3

	Frequency	Percent	Valid Percent	Cumulative Percent
Valid Ragu – Ragu (N)	13	13.4	13.4	13.4
Setuju (S)	54	55.7	55.7	69.1
Sangat Setuju (SS)	30	30.9	30.9	100.0
Total	97	100.0	100.0	

Y2.4

	Frequency	Percent	Valid Percent	Cumulative Percent
Valid Sangat Tidak Setuju (STS)	1	1.0	1.0	1.0
Tidak Setuju (TS)	2	2.1	2.1	3.1
Ragu – Ragu (N)	24	24.7	24.7	27.8
Setuju (S)	46	47.4	47.4	75.3
Sangat Setuju (SS)	24	24.7	24.7	100.0
Total	97	100.0	100.0	

Y2.5

	Frequency	Percent	Valid Percent	Cumulative Percent
Valid Ragu – Ragu (N)	14	14.4	14.4	14.4
Setuju (S)	58	59.8	59.8	74.2
Sangat Setuju (SS)	25	25.8	25.8	100.0
Total	97	100.0	100.0	

Manajemen Keuangan

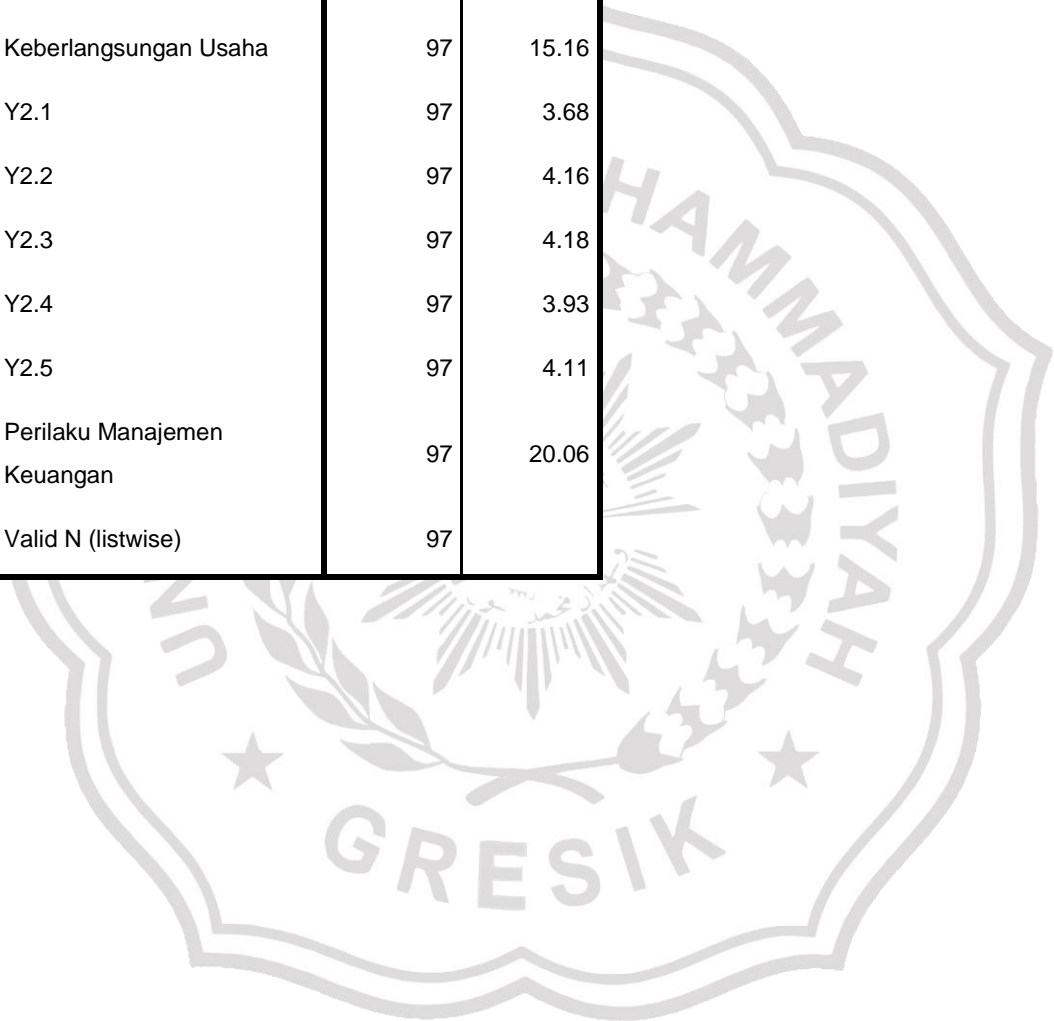
		Frequency	Percent	Valid Percent	Cumulative Percent
Valid	16	2	2.1	2.1	2.1
	17	4	4.1	4.1	6.2
	18	14	14.4	14.4	20.6
	19	12	12.4	12.4	33.0
	20	29	29.9	29.9	62.9
	21	19	19.6	19.6	82.5
	22	9	9.3	9.3	91.8
	23	4	4.1	4.1	95.9
	24	3	3.1	3.1	99.0
	25	1	1.0	1.0	100.0
	Total	97	100.0	100.0	

Lampiran 4 : Deskripsi variabel penelitian

Descriptive Statistics

	N	Mean
X1	97	3.35
X2	97	3.41
X3	97	3.98
X4	97	3.86
X5	97	3.88
X6	97	4.21

X7	97	4.16
Literasi Keuangan	97	26.85
Y1.1	97	3.74
Y1.2	97	3.46
Y1.3	97	4.23
Y1.4	97	3.73
Keberlangsungan Usaha	97	15.16
Y2.1	97	3.68
Y2.2	97	4.16
Y2.3	97	4.18
Y2.4	97	3.93
Y2.5	97	4.11
Perilaku Manajemen Keuangan	97	20.06
Valid N (listwise)	97	



Lampiran 5: Reliabilitas

Item-Total Statistics

	Scale Mean if Item Deleted	Scale Variance if Item Deleted	Corrected Item- Total Correlation	Cronbach's Alpha if Item Deleted
X1	120.79	49.374	.498	.608
X2	120.73	51.115	.424	.619
X3	120.16	53.139	.305	.632
X4	120.29	52.353	.348	.628
X5	120.27	53.948	.234	.638
X6	119.94	55.642	.199	.648
X7	119.98	54.000	.344	.635
Literasi Keuangan	97.30	33.858	.491	.604
Y1.1	120.40	53.430	.299	.634
Y1.2	120.68	53.032	.223	.637
Y1.3	119.92	53.701	.250	.637
Y1.4	120.41	54.599	.196	.644
Keberlangsungan Usaha	108.98	46.166	.289	.633
Y2.1	120.46	53.230	.199	.641
Y2.2	119.98	54.729	.193	.642
Y2.3	119.97	56.989	.192	.660
Y2.4	120.22	53.796	.198	.642
Y2.5	120.03	54.114	.227	.639
Perilaku Manajemen Keuangan	104.08	46.910	.272	.636

Lampiran 6 : Uji Kolmogorov Smirnov

One-Sample Kolmogorov-Smirnov Test

			Unstandardiz ed Residual	Unstandardiz ed Residual
N			97	97
Normal Parameters ^{a,b}	Mean		.0000000	.0000000
	Std. Deviation		1.93992683	1.81418358
Most Extreme Differences	Absolute		.114	.106
	Positive		.087	.073
	Negative		-.114	-.106
Kolmogorov-Smirnov Z			1.126	1.049
Asymp. Sig. (2-tailed)			.159	.221
Monte Carlo Sig. (2- tailed)	Sig.		.143 ^c	.206 ^c
	99% Confidence	Lower Bound	.134	.195
	Interval	Upper Bound	.152	.216

a. Test distribution is Normal.

b. Calculated from data.

c. Based on 10000 sampled tables with starting seed 2000000.



Lampiran 7 : Uji Korelasi Spearman

Correlations

			Literasi_Keuangan	Keberlangsungan_usaha	Manajemen_Keuangan
Spearman's rho	Literasi_Keuangan	Correlation Coefficient	1.000	-.008	-.084
		Sig. (2-tailed)	.	.940	.413
		N	97	97	97
Keberlangsungan_usaha	Keberlangsungan_usaha	Correlation Coefficient	-.008	1.000	-.007
		Sig. (2-tailed)	.940	.	.947
		N	97	97	97
Manajemen_Keuangan	Manajemen_Keuangan	Correlation Coefficient	-.084	-.007	1.000
		Sig. (2-tailed)	.413	.947	.
		N	97	97	97



lampiran 8 : Tabel r

Tabel r untuk df = 51 - 100

df = (N-2)	Tingkat signifikansi untuk uji satu arah				
	0.05	0.025	0.01	0.005	0.0005
	Tingkat signifikansi untuk uji dua arah				
	0.1	0.05	0.02	0.01	0.001
51	0.2284	0.2706	0.3188	0.3509	0.4393
52	0.2262	0.2681	0.3158	0.3477	0.4354
53	0.2241	0.2656	0.3129	0.3445	0.4317
54	0.2221	0.2632	0.3102	0.3415	0.4280
55	0.2201	0.2609	0.3074	0.3385	0.4244
56	0.2181	0.2586	0.3048	0.3357	0.4210
57	0.2162	0.2564	0.3022	0.3328	0.4176
58	0.2144	0.2542	0.2997	0.3301	0.4143
59	0.2126	0.2521	0.2972	0.3274	0.4110
60	0.2108	0.2500	0.2948	0.3248	0.4079
61	0.2091	0.2480	0.2925	0.3223	0.4048
62	0.2075	0.2461	0.2902	0.3198	0.4018
63	0.2058	0.2441	0.2880	0.3173	0.3988
64	0.2042	0.2423	0.2858	0.3150	0.3959
65	0.2027	0.2404	0.2837	0.3126	0.3931
66	0.2012	0.2387	0.2816	0.3104	0.3903
67	0.1997	0.2369	0.2796	0.3081	0.3876
68	0.1982	0.2352	0.2776	0.3060	0.3850
69	0.1968	0.2335	0.2756	0.3038	0.3823
70	0.1954	0.2319	0.2737	0.3017	0.3798
71	0.1940	0.2303	0.2718	0.2997	0.3773
72	0.1927	0.2287	0.2700	0.2977	0.3748
73	0.1914	0.2272	0.2682	0.2957	0.3724
74	0.1901	0.2257	0.2664	0.2938	0.3701
75	0.1888	0.2242	0.2647	0.2919	0.3678
76	0.1876	0.2227	0.2630	0.2900	0.3655
77	0.1864	0.2213	0.2613	0.2882	0.3633
78	0.1852	0.2199	0.2597	0.2864	0.3611
79	0.1841	0.2185	0.2581	0.2847	0.3589
80	0.1829	0.2172	0.2565	0.2830	0.3568
81	0.1818	0.2159	0.2550	0.2813	0.3547
82	0.1807	0.2146	0.2535	0.2796	0.3527
83	0.1796	0.2133	0.2520	0.2780	0.3507
84	0.1786	0.2120	0.2505	0.2764	0.3487
85	0.1775	0.2108	0.2491	0.2748	0.3468
86	0.1765	0.2096	0.2477	0.2732	0.3449
87	0.1755	0.2084	0.2463	0.2717	0.3430
88	0.1745	0.2072	0.2449	0.2702	0.3412
89	0.1735	0.2061	0.2435	0.2687	0.3393
90	0.1726	0.2050	0.2422	0.2673	0.3375
91	0.1716	0.2039	0.2409	0.2659	0.3358
92	0.1707	0.2028	0.2396	0.2645	0.3341
93	0.1698	0.2017	0.2384	0.2631	0.3323
94	0.1689	0.2006	0.2371	0.2617	0.3307
95	0.1680	0.1996	0.2359	0.2604	0.3290
96	0.1671	0.1986	0.2347	0.2591	0.3274
97	0.1663	0.1975	0.2335	0.2578	0.3258
98	0.1654	0.1966	0.2324	0.2565	0.3242
99	0.1646	0.1956	0.2312	0.2552	0.3226
100	0.1638	0.1946	0.2301	0.2540	0.3211

Lampiran 9 : Tabel t

Titik Persentase Distribusi t (df = 81 –120)

df \ Pr	0.25	0.10	0.05	0.025	0.01	0.005	0.001
	0.50	0.20	0.10	0.050	0.02	0.010	0.002
81	0.67753	1.29209	1.66388	1.98989	2.37327	2.63790	3.19392
82	0.67749	1.29196	1.66365	1.98932	2.37269	2.63712	3.19282
83	0.67746	1.29183	1.66342	1.98896	2.37212	2.63637	3.19135
84	0.67742	1.29171	1.66320	1.98861	2.37156	2.63563	3.19011
85	0.67739	1.29159	1.66298	1.98827	2.37102	2.63491	3.18890
86	0.67735	1.29147	1.66277	1.98793	2.37049	2.63421	3.18772
87	0.67732	1.29136	1.66256	1.98761	2.36998	2.63353	3.18657
88	0.67729	1.29125	1.66235	1.98729	2.36947	2.63286	3.18544
89	0.67726	1.29114	1.66216	1.98698	2.36898	2.63220	3.18434
90	0.67723	1.29103	1.66196	1.98667	2.36850	2.63157	3.18327
91	0.67720	1.29092	1.66177	1.98638	2.36803	2.63094	3.18222
92	0.67717	1.29082	1.66159	1.98609	2.36757	2.63033	3.18119
93	0.67714	1.29072	1.66140	1.98580	2.36712	2.62973	3.18019
94	0.67711	1.29062	1.66123	1.98552	2.36667	2.62915	3.17921
95	0.67708	1.29053	1.66105	1.98525	2.36624	2.62858	3.17825
96	0.67705	1.29043	1.66088	1.98498	2.36582	2.62802	3.17731
97	0.67703	1.29034	1.66071	1.98472	2.36541	2.62747	3.17639
98	0.67700	1.29025	1.66055	1.98447	2.36500	2.62693	3.17549
99	0.67698	1.29016	1.66039	1.98422	2.36461	2.62641	3.17460
100	0.67695	1.29007	1.66023	1.98397	2.36422	2.62589	3.17374
101	0.67693	1.28999	1.66008	1.98373	2.36384	2.62539	3.17289
102	0.67690	1.28991	1.65993	1.98350	2.36346	2.62489	3.17206
103	0.67688	1.28982	1.65978	1.98326	2.36310	2.62441	3.17125
104	0.67686	1.28974	1.65964	1.98304	2.36274	2.62393	3.17045
105	0.67683	1.28967	1.65950	1.98282	2.36239	2.62347	3.16967
106	0.67681	1.28959	1.65936	1.98260	2.36204	2.62301	3.16890
107	0.67679	1.28951	1.65922	1.98238	2.36170	2.62256	3.16815
108	0.67677	1.28944	1.65909	1.98217	2.36137	2.62212	3.16741
109	0.67675	1.28937	1.65895	1.98197	2.36105	2.62169	3.16669
110	0.67673	1.28930	1.65882	1.98177	2.36073	2.62126	3.16598
111	0.67671	1.28922	1.65870	1.98157	2.36041	2.62085	3.16528
112	0.67669	1.28916	1.65857	1.98137	2.36010	2.62044	3.16460
113	0.67667	1.28909	1.65845	1.98118	2.35980	2.62004	3.16392
114	0.67665	1.28902	1.65833	1.98099	2.35950	2.61964	3.16326
115	0.67663	1.28896	1.65821	1.98081	2.35921	2.61926	3.16262
116	0.67661	1.28889	1.65810	1.98063	2.35892	2.61888	3.16198
117	0.67659	1.28883	1.65798	1.98045	2.35864	2.61850	3.16135
118	0.67657	1.28877	1.65787	1.98027	2.35837	2.61814	3.16074
119	0.67656	1.28871	1.65776	1.98010	2.35809	2.61778	3.16013
120	0.67654	1.28865	1.65765	1.97993	2.35782	2.61742	3.15954

Lampiran 10 : berita acara bimbingan skripsi



UNIVERSITAS MUHAMMADIYAH GRESIK
FAKULTAS EKONOMI DAN BISNIS
Jl. Sumatera 101 GKB Gresik, Telp 0813324 6789

BERITA ACARA BIMBINGAN SKRIPSI

Nama Penyaji : Andi Novianto
 N IM : 16 312 093
 Program Studi : Manajemen
 Alamat / Tlp : Manukan Tandes Surabaya
 0812 3005 6136
 Judul Skripsi : Pengaruh Faktor Demografis Terhadap Tingkat Literasi Keuangan UKM Pasar Sore Manukan

Pembimbing I : Anita Handayani, S.E., M.S.M
 Pembimbing II : -
 Konsultasi:

Tanggal	Paraf Pembimbing		KETERANGAN
	I	II	
	f	f	Home
	f		Bab I
	f		Bab II
	f		Bab III
20/4/2020	f		Acc proposal
	f		Revisi bab 4
	f		Revisi bab 5
	f		Revisi Lampiran
24/10/2020	f		Acc bidang skripsi

Tanggal Pengajuan :
 Batas Akhir Bimbingan :
 Selesai Penulisan :
 Tanggal Diujikan :

Prodi Manajemen

 Anita Handayani, S.E., M.S.M

Dosen Pembimbing I

 Anita Handayani, S.E., M.S.M

Dosen Pembimbing II

Lampiran 11 : surat keterangan bebas plagiat



PUSAT BISNIS DAN KERJASAMA
UNIVERSITAS MUHAMMADIYAH GRESIK

SURAT KETERANGAN BEBAS PLAGIAT



Saya yang bertanda tangan di bawah ini menyatakan nama yang di bawah ini:

Nama : Andi Novianto
NIM : 16312093
Fakultas / Prodi : Ekonomi dan Bisnis/Manajemen
Perguruan Tinggi : Universitas Muhammadiyah Gresik
Judul Skripsi : Pengaruh Literasi Keuangan Terhadap Keberlangsungan Usaha Dan Manajemen Keuangan Umkm Pasar Sore Manukan Kulon.

Telah melakukan pengecekan plagiasi skripsi dengan hasil :

Referensi : 0 %
Original : 70 %
Plagiarism : 30 %

Berdasarkan hasil tersebut, karya ilmiah yang tersebut di atas telah lolos untuk mengikuti ujian skripsi seperti yang telah disyaratkan.

Demikian surat keterangan ini dibuat untuk digunakan sebagaimana mestinya.

Gresik, 24 Juni 2020
Kepala Pusat Bisnis & Kerjasama FEB UMG


Wenti Krisnawati, S.E., M.SM
NIP: 03111709201



The Power of Islamic Entrepreneurship

Jl. Sumatera 101 Gresik Kota Baru (GKB) Gresik 61121 Telp: (031) 3951414, Fax: (031) 3952585 Website: <http://www.umg.ac.id>, Email: info@umg.ac.id

Lampiran 12 : Berita acara sidang skripsi



PRODI MANAJEMEN
FAKULTAS EKONOMI DAN BISNIS
UNIVERSITAS MUHAMMADIYAH GRESIK



BERITA ACARA UJIAN SIDANG SKRIPSI
SEMESTER GENAP 2019 / 2020
Nomer : 452/II.3.UMG/Man/E/2020

Pada hari ini **Selasa**, Tanggal **28 Juli 2020**, pukul **13.30 - 15.00**. Telah dilaksanakan Ujian Sidang Skripsi Pada Mahasiswa :

Nama Mahasiswa : **Andi Novianto**
NIM : **16 312 093**
Judul Skripsi : **Pengaruh Literasi Keuangan Terhadap Keberlangsungan Usaha dan Manajemen Keuangan UMKM Pasar Sore Manukan Kulon**

Dosen Pembimbing I : **Anita Handayani, S.E., M.S.M**
Dosen Pembimbing II : **-**
Penguji I : **Rahmat Agus Santoso, SE.,MM**
Penguji II : **Abdurrahman Faris I.H.P., SE.,M.S.M**

No	Nama Penguji	Jabatan Penguji	Tanda Tangan
1	Anita Handayani, S.E., M.S.M	Ketua	
2	-	Sekretaris	
3	Rahmat Agus Santoso, SE.,MM	Anggota	
4	Abdurrahman Faris I.H.P., SE.,M.S.M	Anggota	

Berdasarkan hasil Ujian Sidang Skripsi yang telah dilakukan di depan penguji dinyatakan :

Lulus (~~Ditunda~~ / Diterima dengan Perbaikan) atau **Mengulang** atau **Tidak Lulus***)

Mengetahui,
Ketua Program Studi,

Anita Handayani, SE.,M.S.M

Gresik, 28 Juli 2020,
Ketua Tim Penguji,

Anita Handayani, S.E., M.S.M

Catatan :
*) Coret yang tidak perlu

AKREDITASI BAN-PT
1151/SK/BAN-PT/Akred/S/II/2015
14 November 2015

The Power of Islamic Entrepreneurship
Jl. Sumatera 101 Gresik Kota Baru (GKB) Gresik 61121 Telp: (031) 3951414, Fax: (031) 3952585 Website: <http://www.umg.ac.id>, Email: info@umg.ac.id

Lampiran 13 : Lembar persetujuan revisi



UNIVERSITAS MUHAMMADIYAH GRESIK
FAKULTAS EKONOMI DAN BISNIS
Jl. Sumatera 101 GKB Gresik, Telp 0813324 6789

PERSETUJUAN REVISI SKRIPSI

Setelah kami teliti perbaikan revisi skripsi :

Nama : Andi Novianto
NIM : 16 312 093
Program Studi : Manajemen
Judul Skripsi : Pengaruh Literasi Keuangan Terhadap Keberlangsungan Usaha dan Manajemen Keuangan UMKM Pasar Sore Manukan Kulon

Kami penguji dapat menyetujui perbaikan revisi skripsi tersebut.

Nama Penguji	Tanda tangan persetujuan penguji	Tanggal Persetujuan
1. Anita Handayani, S.E., M.S.M		1 2/9 20.
2. -	2	2
3. Rahmat Agus Santoso, SE.,MM3		3 20/8
4. Abdurahman Faris I.H.P., SE.,M.S.M4		4 27/8 20

Calatan :
Setiap mahasiswa/wi mengisi rangkap 2 (dua)

