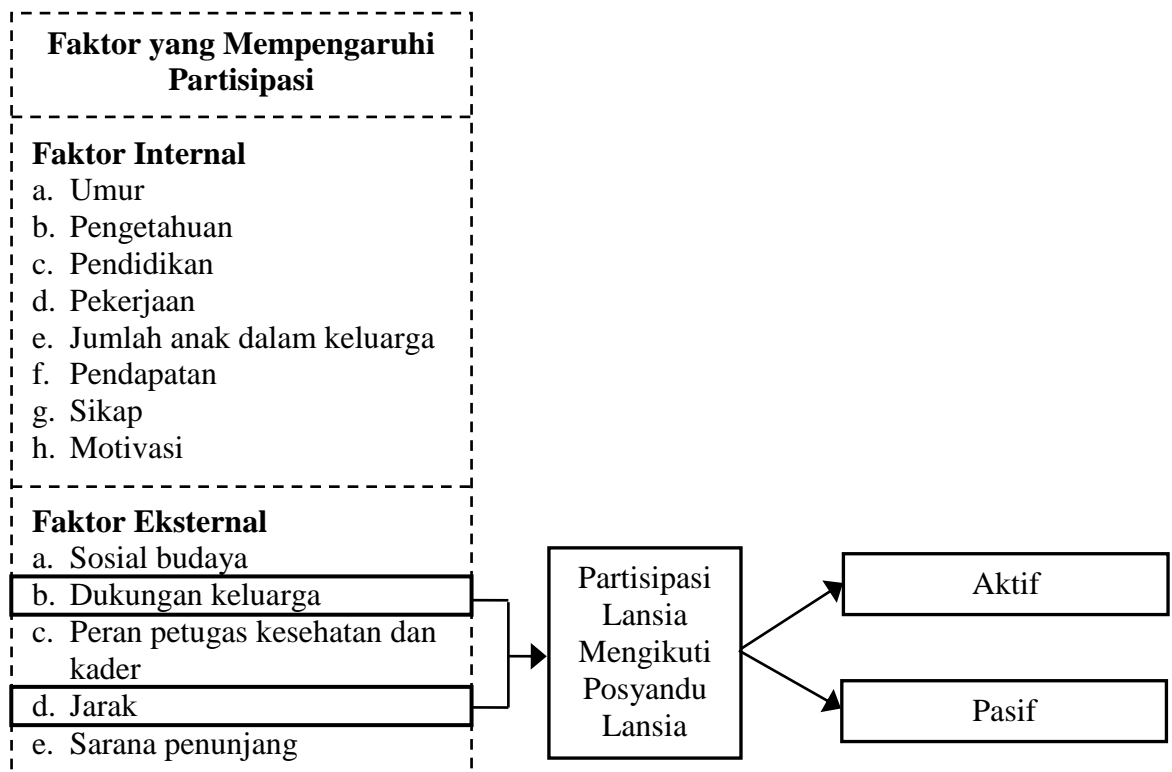


## BAB 3

### KERANGKA KONSEP DAN HIPOTESIS PENELITIAN

#### 3.1 Kerangka Konsep


Kerangka konsep merupakan model konseptual yang berkaitan dengan bagaimana seorang peneliti menyusun teori atau menghubungkan secara logis beberapa faktor yang dianggap penting untuk masalah (Hidayat, 2011).




Sumber : (Handayani, 2008).

Gambar 3.1 : Kerangka Konsep Hubungan antara Dukungan Keluarga dan Jarak Posyandu Lansia dengan Partisipasi Lansia dalam Mengikuti Posyandu Lansia

Keterangan :



: Variabel yang diteliti



: Variabel yang tidak diteliti

Dari kerangka konsep diatas dapat dijelaskan bahwa partisipasi lansia dalam mengikuti Posyandu lansia dipengaruhi oleh dua faktor yaitu faktor internal dan faktor eksternal. Faktor internal adalah segala sesuatu yang berasal dari dalam pribadi seseorang. Sedangkan yang termasuk faktor eksternal adalah segala sesuatu yang berasal dari luar pribadi seseorang. Menurut Handayani (2008), partisipasi masyarakat dalam mengikuti pelayanan kesehatan dipengaruhi oleh faktor internal (umur, pengetahuan, pendidikan, pendapatan, pekerjaan, jumlah anak dalam keluarga, sikap dan motivasi), dan faktor eksternal (sosial budaya, dukungan keluarga, peran petugas kesehatan dan kader, jarak dan saran penunjang).

### **3.2 Hipotesis Penelitian**

Ada hubungan antara dukungan keluarga dan jarak Posyandu lansia dengan partisipasi lansia dalam mengikuti Posyandu lansia di RW.05 Jemur Wonosari Wonocolo Surabaya.