

## LAMPIRAN-LAMPIRAN



**PRODI AKUNTANSI**  
FAKULTAS EKONOMI DAN BISNIS  
UNIVERSITAS MUHAMMADIYAH GRESIK



### BERITA ACARA UJIAN SIDANG SKRIPSI SEMESTER GENAP 2019 / 2020 Nomer : 250/II.3.UMG/Akun/E/2020

Pada hari ini **Selasa**, Tanggal **28 Juli 2020**, pukul **14.30 - 16.00**. Telah dilaksanakan Ujian Sidang Skripsi Pada Mahasiswa :

Nama Mahasiswa : **Isnani Nur Lailiyah**  
NIM : **16 322 035**  
Judul Skripsi : **Pengaruh Perencanaan Pajak dan Aset Pajak Tangguhan Terhadap Manajemen Laba**

Dosen Pembimbing I : **Umaimah, S.E., M.Ak**  
Dosen Pembimbing II : **-**  
Penguji I : **Suwarno, SE., M.Si**  
Penguji II : **Anwar Haryono, SE., M.Si**

No	Nama Penguji	Jabatan Penguji	Tanda Tangan
1	Umaimah, S.E., M.Ak	Ketua	
2	-	Sekretaris	
3	Suwarno, SE., M.Si	Anggota	
4	Anwar Haryono, SE., M.Si	Anggota	

Berdasarkan hasil Ujian Sidang Skripsi yang telah dilakukan di depan penguji dinyatakan :

**Lulus** (~~Diterima~~ / Diterima dengan Perbaikan) atau **Mengulang** atau **Tidak Lulus**\*)

Mengetahui,  
Ketua Program Studi,  
  
**Syaiful, S.E., MM**

Gresik, 28 Juli 2020,  
Ketua Tim Penguji,

**Umaimah, S.E., M.Ak**

Catatan :  
\*) Coret yang tidak perlu






UNIVERSITAS MUHAMMADIYAH GRESIK  
FAKULTAS EKONOMI DAN BISNIS  
Jl. Sumatera 101 GKB Gresik, Telp 0813324 6789

PERSETUJUAN REVISI SKRIPSI

Setelah kami teliti perbaikan revisi skripsi :

Nama : Isnani Nur Lailiyah  
NIM : 16 322 035  
Program Studi : Akuntansi  
Judul Skripsi : Pengaruh Perencanaan Pajak dan Aset Pajak Tangguhan Terhadap Manajemen Laba

Kami penguji dapat menyetujui perbaikan revisi skripsi tersebut.

Nama Penguji	Tanda tangan persetujuan penguji	Tanggal Persetujuan
1. Umaimah, S.E., M.Ak	1. 	1. 14/1/2024
2. -	2. _____	2. _____
3. Suwamo, SE., M.Si	3. 	3. 18-01-2024
4. Anwar Hariyono, SE., M.Si Syaiful, S.E.M.M.	4. 	4. 16/12/20

Catatan :  
Setiap mahasiswa/wi mengisi rangkap 2 (dua)







**Lampiran 1 :**

**Hasil Penentuan Sampel**

Perusahaan properti real estate dan kontruksi bangunan yang telah <i>Go Public</i> selama periode 2016-2018	91
Perusahaan properti real estate dan kontruksi bangunan yang tidak <i>publish</i> laporan keuangan tahunan periode 2016-2018.	(20)
Perusahaan properti real estate dan kontruksi bangunan yang dalam laporan keuangan tidak menyajikan aset pajak tangguhan.	(42)
Jumlah sampel akhir	29
Tahun penelitian	3
Jumlah sampel penelitian	87

Sumber: Data diperoleh dari <http://www.idx.co.id>



**Lampiran 2 :**

**Daftar Nama Perusahaan Property Real Estate dan Kontruksi Bangunan  
Beserta Penentuan Sampelnya Tahun 2016-2018**

<b>Kode</b>	<b>Nama Perusahaan</b>	<b>Keterangan Lainnya</b>
ACST	Acset Indonusa Tbk	tdk mengakui APT
ADHI	Adhi Karyo Tbk	tdk mengakui APT
AMAN	Makmur Berkah Amanda Tbk	tdk dipublish
APLN	Agung Podomoro Land Tbk	Sampel
ARMY	Armidian Karyataman Tbk	tdk dipublish
ASPI	Andalan Sakti Primaindo Tbk	tdk dipublish
ASRI	Alam Sutera Realty Tbk	tdk mengakui APT
BAPA	Bekasi Asri Pemula Tbk	tdk mengakui APT
BAPI	Bhakti Agung Propertindo Tbk	tdk dipublish
BBSS	Bumi Benowo Sukses Sejahtera Tbk	tdk dipublish
BCIP	Bumi Citra Permai Tbk	tdk mengakui APT
BEST	Bekasi Fajar Industrial Estate Tbk	tdk mengakui APT
BIKA	Binakarya Jaya Abadi Tbk	Sampel
BIPP	Bhuwanatala Indah Permai Tbk	tidak menyajikan APT
BKDP	Bukit Darmo Property Tbk	tidak menyajikan APT
BKSL	Sentul City Tbk	Sampel
BSDE	Bumi Serpong Damai Tbk	tidak menyajikan APT
CITY	Natura City Development Tbk	tdk dipublish
COWL	Cowel Development Tbk	tidak menyajikan APT
CPRI	Capri Nusa Satu Property Tbk	tidak dipublish
CSIS	Cahayasakti Investindo Suskses	Sampel
CTRA	Ciputra Development Tbk	Sampel
DADA	Diamond Citra Propertindo Tbk	tidak dipublish
DART	Duta Anggada Realty Tbk	tidak menyajikan APT
DGIK	Nusa Konstruksi Enjiniring Tbk	tidak menyajikan APT
DILD	Intiland Development Tbk	Sampel
DMAS	Puradelta Lestari Tbk	tidak menyajikan APT
DUTI	Duta Pertiwi Tbk	tidak menyajikan APT
ELTY	Bakrieland Develompent Tbk	Sampel
EMDE	Megapolitan Developments Tbk	tidak menyajikan APT
FMII	Fortune Mate Indonesia Tbk	tidak menyajikan APT
FORZ	Forza Land Indonesia Tbk	tidak menyajikan APT
GAMA	Gading Development Tbk	Sampel
GMTD	Gowa Makasar Tourism Dev Tbk	Sampel

<b>Kode</b>	<b>Nama Perusahaan</b>	<b>Keterangan Lainnya</b>
GPRA	Perdana Gapuraprima Tbk	tidak menyajikan APT
GWSA	Greenwood Sejahtera Tbk	tidak menyajikan APT
IDPR	Indonesia Pondasi Raya Tbk	tidak menyajikan APT
INDO	Royalindo Investa Wijaya Tbk	tdk dipublish
JKON	Jaya Konstruksi Manggala Prata	Sampel
JRPT	Jaya Real Property Tbk	tidak menyajikan APT
KBAG	Karya Bersama Anugerah Tbk	tdk dipublish
KIJA	Kawasan Industri Jababeka Tbk	Sampel
KOTA	DMS Propertindo Tbk	tdk dipublish
LAND	Trimitra Propertindo Tbk	tidak menyajikan APT
LCGP	Eureka Prima Jakarta Tbk	tidak menyajikan APT
LPCK	Lippo Cikarang Tbk	Sampel
LPKR	Lippo Karawaci Tbk	Sampel
MABA	Marga Abhinaya Abadi Tbk	Sampel
MDLN	Modernland Relaty Ltd Tbk	Sampel
MKPI	Metropolitan Kentjana Tbk	Sampel
MMLP	Mega Manunggal Property Tbk	tidak menyajikan APT
MPRO	Propertindo Mulia Investama Tbk	tdk dipublish
MTLA	Metropolitan Land Tbk	Sampel
MTRA	Mitra Pemuda Tbk	tidak menyajikan APT
MTSM	Metro Realty Tbk	Sampel
MYRX	Hanson International Tbk	Sampel
NIRO	City Retail Development Tbk	tidak menyajikan APT
NRCA	Nusa Raya Cipta Tbk	tidak menyajikan APT
NZIA	Nusantara Almazia Tbk	tdk dipublish
OM.RE	Indonesia Prima Property Tbk	Sampel
PAMG	Bima Sakti Pertiwi Tbk	tdk dipublish
PBSA	Paramita Bangun Sarana Tbk	tidak menyajikan APT
PLIN	Plaza Indonesia Realty Tbk	tidak menyajikan APT
POLI	Pollux Investasi International Tbk	tidak menyajikan APT
POLL	Pollux Properti Indonesia Tbk	tidak menyajikan APT
POSA	Bliss Properti Indonesia Tbk	tdk dipublish
PPRO	PP Properti Tbk	tidak menyajikan APT
PTPP	PP ( Persero ) Tbk	tidak menyajikan APT
PUDP	Pudjiadi Prestige Tbk	Sampel
PWON	Pakuwon Jati Tbk	tidak menyajikan APT
RBMS	Ristia Bintang Mahkotasejati Tbk	tidak menyajikan APT
RDTX	Roda Vivatex Tbk	Sampel
REAL	Repower Asia Indonesia Tbk	tdk dipublish
RIMO	Rimo International Lestari Tbk	tidak menyajikan APT



<b>Kode</b>	<b>Nama Perusahaan</b>	<b>Keterangan Lainnya</b>
RISE	Jaya Sukses Makmur Sentosa Tbk	tidak menyajikan APT
RODA	Pikko Land Development Tbk	Sampel
SATU	Kota Satu Properti Tbk	tdk dipublish
SCBD	Danayasa Arthatama Tbk	Sampel
SKRN	Superkrane Mitra Utama Tbk	tidak menyajikan APT
SMDM	Suryamas Dutamakmur Tbk	Sampel
SMRA	Summarecon Agung Tbk	Sampel
SSIA	Surya Semesta Internusa Tbk	Sampel
TAMA	Lancartama Sejati Tbk	tdk dipublish
TARA	Sitara Propertindo Tbk	tidak menyajikan APT
TOPS	Totalindo Eka Persada Tbk	tidak menyajikan APT
TOTL	Total Bangun Persada Tbk	tidak menyajikan APT
TRIN	Perintis Trinita Properti Tbk	tdk dipublish
URBN	Urban Jakarta Propertindo Tbk	tdk dipublish
WEGE	Wijaya Karya Bangunan Gedung	tidak menyajikan APT
WIKA	Wijaya Karya ( Persero ) Tbk	Sampel
WSKT	Waskita Karya ( Persero ) Tbk	Sampel

Sumber: Data diperoleh dari <http://www.idx.co.id>



**Lampiran 3 :**

**Sampel Penelitian**

<b>No.</b>	<b>KODE</b>	<b>Nama Perusahaan</b>	<b>Keterangan</b>
1	APLN	Agung Podomoro Land Tbk	Properti dan Real Estate
2	BIKA	Binakarya Jaya Abadi Tbk	Properti dan Real Estate
3	BKSL	Sentul City Tbk	Properti dan Real Estate
4	CSIS	Cahayasakti Investindo Suskses	Konstruksi dan Bangunan
5	CTRA	Ciputra Development Tbk	Properti dan Real Estate
6	DILD	Intiland Development Tbk	Properti dan Real Estate
7	ELTY	Bakrieland Developent Tbk	Properti dan Real Estate
8	GAMA	Gading Development Tbk	Properti dan Real Estate
9	GMTD	Gowa Makasar Tourism Dev Tbk	Properti dan Real Estate
10	JKON	Jaya Konstruksi Manggala Prata	Konstruksi dan Bangunan
11	KIJA	Kawasan Industri Jababeka Tbk	Properti dan Real Estate
12	LPCK	Lippo Cikarang Tbk	Properti dan Real Estate
13	LPKR	Lippo Karawaci Tbk	Properti dan Real Estate
14	MABA	Marga Abhinaya Abadi Tbk	Properti dan Real Estate
15	MDLN	Modernland Relaty Ltd Tbk	Properti dan Real Estate
16	MKPI	Metropolitan Kentjana Tbk	Properti dan Real Estate
17	MTLA	Metropolitan Land Tbk	Properti dan Real Estate
18	MTSM	Metro Realty Tbk	Properti dan Real Estate
19	MYRX	Hanson International Tbk	Properti dan Real Estate
20	OM.RE	Indonesia Prima Property Tbk	Properti dan Real Estate
21	PUDP	Pudjiadi Prestige Tbk	Konstruksi dan Bangunan
22	RDTX	Roda Vivatex Tbk	Properti dan Real Estate
23	RODA	Pikko Land Development Tbk	Properti dan Real Estate
24	SCBD	Danayasa Arthatama Tbk	Properti dan Real Estate
25	SMDM	Suryamas Dutamakmur Tbk	Properti dan Real Estate
26	SMRA	Summarecon Agung Tbk	Properti dan Real Estate
27	SSIA	Surya Semesta Internusa Tbk	Konstruksi dan Bangunan
28	WIKA	Wijaya Karya ( Persero ) Tbk	Konstruksi dan Bangunan
29	WSKT	Waskita Karya ( Persero ) Tbk	Konstruksi dan Bangunan

Sumber: Data diperoleh dari <http://www.idx.co.id>

Lampiran 4 :

Perhitungan Manajemen Laba Tahun 2016

$$DACit = TACit/Ait-1 - NDACi$$

(Disajikan dalam ribuan)

MANAJEMEN LABA TAHUN 2016		TACit = NIit - CFOit		
NO	KODE	NIit (Laba Bersih)	CFOit (Arus Kas Operasi)	TACit ( Total Akrual)
1	APLN	939737108	-523713385	1463450493
2	BIKA	-77981341	-323968983	245987642
3	BKSL	562426910	-460393885	1022820795
4	CSIS	6485106	-56450890	62935996
5	CTRA	1170706000	41055000	1129651000
6	DILD	297350554	-926263876	1223614430
7	ELTY	-547264547	-444344330	-102920217
8	GAMA	1198836	-29361404	30560240
9	GMTD	86914558	-34502194	121416752
10	JKON	331660186	434407630	-102747444
11	KIJA	426542322	543679827	-117137505
12	LPCK	539794979	262666659	277128320
13	LPKR	1227374000	-558962000	1786336000
14	MABA	-34040367	-530927554	496887187
15	MDLN	501349673	684332168	-182982495
16	MKPI	1199373747	827687677	371686070
17	MTLA	316514414	307215874	9298540
18	MTSM	-2364989	-2987006	622017
19	MYRX	68053138	564551783	-496498645
20	OM.RE	318395155	-152236438	470631593
21	PUDP	22919928	-32080933	55000861
22	RDTX	260009476	245793917	14215559
23	RODA	61152185	-135841125	196993310
24	SCBD	335899688	433567964	-97668276
25	SMDM	20429870	-46840870	67270740
26	SMRA	605050858	71074183	533976675
27	SSIA	100854847	-280085173	380940020
28	WIKA	1147144922	-1119609477	2266754399
29	WSKT	1813068616	-7762413775	9575482391

Sumber : Data diperoleh dari <http://www.idx.co.id>

MANAJEMEN LABA TAHUN 2016 (disajikan dalam ribuan)									
NO	KODE	Ait-1	REVit	REVit-1	ΔREVit	RECit	RECit-1	ΔRECit	PPEit
1	APLN	24559174988	1638938201	1623970395	14967806	988678996	940878189	47800807	4048794446
2	BIKA	2137499950	631183291	1013949535	-382766244	17956210	28883201	-10926991	261355821
3	BKSL	11145896809	1206574998	559801139	646773859	953215524	551551248	401664276	181830997
4	CSIS	26423173	77972708	52913441	25059267	34420071	6626946	27793125	1490280
5	CTRA	26258718000	6739315000	7514286000	-774971000	937575000	874125000	63450000	3033847000
6	DILD	10288572076	2276459607	2200900470	75559137	165874786	235503840	-69629054	243529148
7	ELTY	14688816418	1688247885	1395603904	292643981	715452292	544418176	171034116	3026623560
8	GAMA	1336562720	53677931	119810618	-66132687	29952246	30552390	-600144	50067273
9	GMTD	1273990253	276272327	319045292	-42772965	263003598	17939595	245064003	2987773
10	JKON	3810273494	4650940587	4655901024	-4960437	707520700	775378622	-67857922	702440920
11	KIJA	9740694660	2931015007	3139920233	-208905226	704332625	377001929	327330696	2307112077
12	LPCK	5476757336	1484560416	2035065102	-550504686	185285395	506775141	-321489746	87630994
13	LPKR	41326558000	10324633000	8703650000	1.621E+09	1822596000	1434348000	388248000	2902208000
14	MABA	2477919794	399226136	52867928	346358208	183909528	138683044	45226484	477103906
15	MDLN	12843050665	2465211935	2962460902	-497248967	2169407669	1485131670	684275999	1174120190
16	MKPI	5709371372	2564831067	2094490911	470340156	102970682	74378545	28592137	2689384414
17	MTLA	3620742578	1143372190	1089217674	54154516	187118481	224864840	-37746359	387873153
18	MTSM	88172596	24809405	23587785	1221620	681921	274358	407563	17133868
19	MYRX	8298894990	740024385	81857545	658166840	25771523	94051200	-68279677	3241995
20	OM.RE	3718676302	242237299	262234886	-19997587	5628592	10693281	-5064689	97273643
21	PUDP	445919320	144016776	136479911	7536865	5079953	4683658	396295	116074557
22	RDTX	1872158609	406872943	422254497	-15381554	48661106	53823461	-5162355	1363785963

23	RODA	3232242644	514177471	1055922632	-541745161	122179352	264357168	-142177816	11146445
24	SCBD	5566425000	1042958048	1014197322	28760726	25884683	337932008	-312047325	444562193
25	SMDM	3154581181	494722625	577756248	-83033623	22748580	16745524	6003056	316661074
26	SMRA	18758262022	5397948907	5623560624	-225611717	539087187	145921281	393165906	451343312
27	SSIA	6463923464	3796963231	4867889109	-1.071E+09	184045400	421218447	-237173047	1182205359
28	WIKA	19602504034	15668832513	13620101419	2.049E+09	2730285039	2781980156	-51695117	3465843202
29	WSKT	30309111177	23788322626	14152752847	9.636E+09	2238507135	5521852012	-3283344877	3275335187

Sumber: Data diperoleh dari <http://www.idx.co.id>

Keterangan:

Ait-1 : Total aset tahun sebelumnya

REV : Pendapatan

REVit-1 : Pendapatan tahun sebelumnya

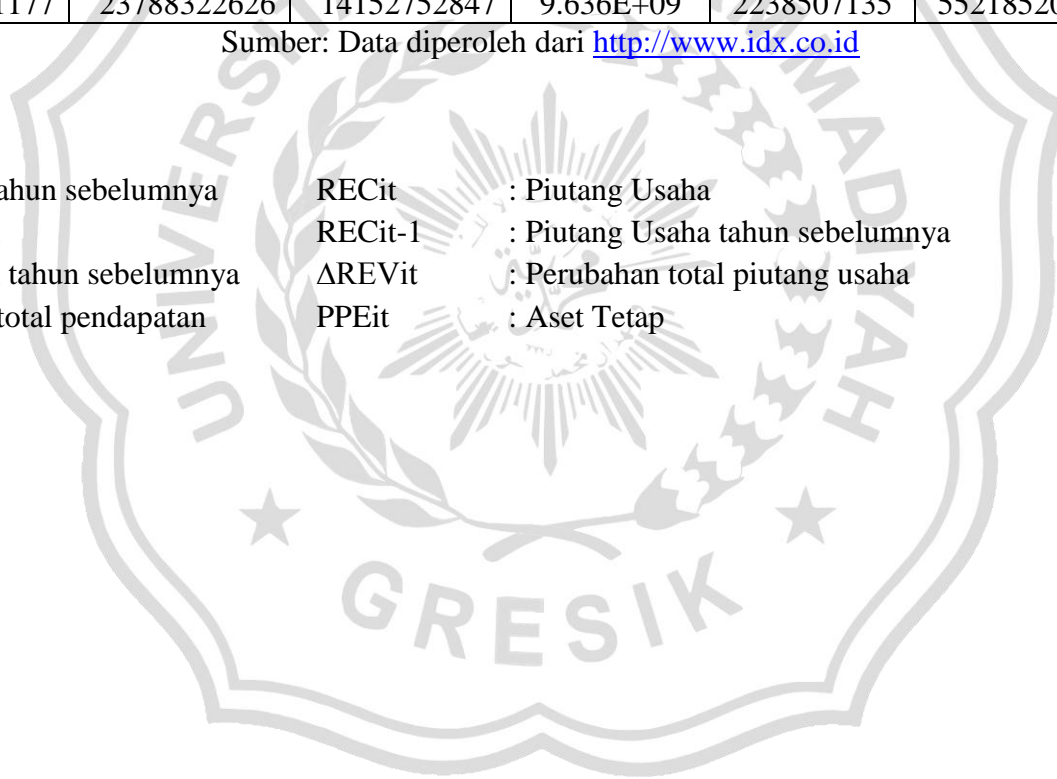
$\Delta$ REVit : Perubahan total pendapatan

RECit : Piutang Usaha

RECit-1 : Piutang Usaha tahun sebelumnya

$\Delta$ REVit : Perubahan total piutang usaha

PPEit : Aset Tetap



MANAJEMEN LABA TAHUN 2016 $NDAC = \beta_1 (1/ Ait-1) + \beta_2$ $((\Delta REVit/ Ait-1) - (\Delta RECit/ Ait-1)) + \beta_3 (PPEit/ Ait-1)$					
NO	KODE	1/Ait-1	$((\Delta REVit/ Ait-1) - (\Delta RECit/ Ait-1))$	PPEit/Ait-1	NDACit
1	APLN	4.0718E-11	-0.0013	0.16486	-0.0251
2	BIKA	4.67836E-10	-0.174	0.12227	-0.0469
3	BKSL	8.97191E-11	0.02199	0.01631	0.00928
4	CSIS	3.78456E-08	-0.1035	0.0564	2.13519
5	CTRA	3.80826E-11	-0.0319	0.11554	-0.0266
6	DILD	9.71952E-11	0.01411	0.02367	0.00607
7	ELTY	6.8079E-11	0.00828	0.20605	-0.0273
8	GAMA	7.48188E-10	-0.049	0.03746	0.02174
9	GMTD	7.84935E-10	-0.2259	0.00235	-0.0251
10	JKON	2.62448E-10	0.01651	0.18435	-0.01
11	KIJA	1.02662E-10	-0.0551	0.23685	-0.0499
12	LPCK	1.8259E-10	-0.0418	0.016	-0.005
13	LPKR	2.41975E-11	0.02983	0.07023	-0.0009
14	MABA	4.03564E-10	0.12153	0.19254	0.02923
15	MDLN	7.78631E-11	-0.092	0.09142	-0.0389
16	MKPI	1.75151E-10	0.07737	0.47105	-0.0432
17	MTLA	2.76186E-10	0.02538	0.10713	0.00618
18	MTSM	1.13414E-08	0.00923	0.19432	0.62325
19	MYRX	1.20498E-10	0.08754	0.00039	0.03392
20	OM.RE	2.68913E-10	-0.004	0.02616	0.00994
21	PUDP	2.24256E-09	0.01601	0.2603	0.09129
22	RDTX	5.34143E-10	-0.0055	0.72846	-0.0903
23	RODA	3.09383E-10	-0.1236	0.00345	-0.021
24	SCBD	1.79649E-10	0.06123	0.07986	0.01617
25	SMDM	3.16999E-10	-0.0282	0.10038	-0.0069
26	SMRA	5.33098E-11	-0.033	0.02406	-0.0111
27	SSIA	1.54705E-10	-0.129	0.18289	-0.0609
28	WIKA	5.10139E-11	0.10715	0.17681	0.00709
29	WSKT	3.29934E-11	0.42624	0.10806	0.11592

Sumber: Data diperoleh dari <http://www.idx.co.id>

<b>MANAJEMEN LABA TAHUN 2016 Discretionary Accrual DACit = (TACit/Ait-1) - NDACit</b>				
<b>NO</b>	<b>KODE</b>	<b>(TACit/Ait-1)</b>	<b>NDACit</b>	<b>DACit</b>
1	APLN	0.06	-0.03	0.08
2	BIKA	0.12	-0.05	0.16
3	BKSL	0.09	0.01	0.08
4	CSIS	2.38	2.14	0.25
5	CTRA	0.04	-0.03	0.07
6	DILD	0.12	0.01	0.11
7	ELTY	-0.01	-0.03	0.02
8	GAMA	0.02	0.02	0.00
9	GMTD	0.10	-0.03	0.12
10	JKON	-0.03	-0.01	-0.02
11	KIJA	-0.01	-0.05	0.04
12	LPCK	0.05	-0.01	0.06
13	LPKR	0.04	0.00	0.04
14	MABA	0.20	0.03	0.17
15	MDLN	-0.01	-0.04	0.02
16	MKPI	0.07	-0.04	0.11
17	MTLA	0.00	0.01	0.00
18	MTSM	0.01	0.62	-0.62
19	MYRX	-0.06	0.03	-0.09
20	OM.RE	0.13	0.01	0.12
21	PUDP	0.12	0.09	0.03
22	RDTX	0.01	-0.09	0.10
23	RODA	0.06	-0.02	0.08
24	SCBD	-0.02	0.02	-0.03
25	SMDM	0.02	-0.01	0.03
26	SMRA	0.03	-0.01	0.04
27	SSIA	0.06	-0.06	0.12
28	WIKA	0.12	0.01	0.11
29	WSKT	0.32	0.12	0.20

Sumber: Data diperoleh dari <http://www.idx.co.id>

Lampiran 5 :

**Perhitungan Manajemen Laba 2017**

$$\text{DACit} = \text{TACit/Ait-1} - \text{NDACi}$$

(Dalam Ribuan)

MANAJEMEN LABA TAHUN 2017				TACit =
NIit - CFOit				
NO	KODE	NIit (Laba Bersih)	CFOit (Arus Kas Operasi)	TACit ( Total Akrual)
1	APLN	1882581400	-738623663	2621205063
2	BIKA	-44354027	-140994069	96640042
3	BKSL	468559181	57883517	410675664
4	CSIS	131794	-112650246	112782040
5	CTRA	1018529000	472142000	546387000
6	DILD	271536513	-535638578	807175091
7	ELTY	-269805546	-340684111	70878565
8	GAMA	430230	-80194620	80624850
9	GMTD	68230259	1877319	66352940
10	JKON	309948018	-170875127	480823145
11	KIJA	149840578	629665039	-479824461
12	LPCK	368440000	-3427301000	3795741000
13	LPKR	856984000	-4507226000	5364210000
14	MABA	-69620096	-69199537	-420559
15	MDLN	614773608	685294026	-70520418
16	MKPI	1193639823	494278964	699360859
17	MTLA	551010785	212558818	338451967
18	MTSM	-4802932	-4305453	-497479
19	MYRX	-85247082	-115543458	30296376
20	OM.RE	-66193842	-18535832	-47658010
21	PUDP	6018020	55237701	-49219681
22	RDTX	246909721	254500875	-7591154
23	RODA	40697612	-74609908	115307520
24	SCBD	226327773	389632487	-163304714
25	SMDM	19737381	15842268	3895113
26	SMRA	532437613	-370350666	902788279
27	SSIA	1241357001	-265358621	1506715622
28	WIKA	1356115489	1885252166	-529136677
29	WSKT	4201572490	-5959562435	10161134925

Sumber: Data diperoleh dari <http://www.idx.co.id>



MANAJEMEN LABA TAHUN 2017									
(Dalam Ribuan)									
NO	KODE	Ait-1	REVit	REVit-1	ΔREVit	RECit	RECit-1	ΔRECit	PPEit
1	APLN	25711953382	1696957875	1638938201	58019674	1315395092	988678996	326716096	4019617009
2	BIKA	2400682388	482386824	631183291	-148796467	13244038	17956210	-4712172	187922618
3	BKSL	11359506311	1623484966	1206574998	416909968	1238609484	953215524	285393960	213102483
4	CSIS	252131026	51132153	77972708	-26840555	26800356	34420071	-7619715	13202102
5	CTRA	29072250000	6442797000	6739315000	-296518000	957748000	937575000	20173000	3144336000
6	DILD	11840059936	2202820510	2276459607	-73639097	171863000	165874786	5988214	228689596
7	ELTY	14176697750	1239228442	1688247885	-449019443	777103146	715452292	61650854	2922191118
8	GAMA	1344868368	66581958	53677931	12904027	43372561	29952246	13420315	48955779
9	GMTD	1229172450	227499858	276272327	-48772469	1600560	263003598	-261403038	2097606
10	JKON	4007387283	4495503187	4650940587	-155437400	803995777	707520700	96475077	732412188
11	KIJA	10733598205	2994759224	2931015007	63744217	373830607	704332625	-330502018	2369819209
12	LPCK	5653153000	1457524000	1484560416	-27036416	248008000	185285395	62722605	99723000
13	LPKR	45603683000	10902928000	10324633000	578295000	2262430000	1822596000	439834000	3854458000
14	MABA	2259352741	213149157	399226136	-186076979	226358398	183909528	42448870	575189710
15	MDLN	14540108285	3195904064	2465211935	730692129	746887430	2169407669	-1422520239	13222677200
16	MKPI	6612200867	2541602115	2564831067	-23228952	106960495	102970682	3989813	3105972746
17	MTLA	3932529273	1263595248	1143372190	120223058	310364953	187118481	123246472	372557658
18	MTSM	84641766	24569351	24809405	-240054	721252	681921	39331	27203048
19	MYRX	8410268542	885133359	740024385	145108974	690951	25771523	-25080572	4374817
20	OM.RE	4264983383	182508958	242237299	-59728341	4935524	5628592	-693068	94353496
21	PUDP	531168640	136120329	144016776	-7896447	8865953	5079953	3786000	169401927
22	RDTX	2101753788	395780873	406872943	-11092070	9814323	48661106	-38846783	15742246

23	RODA	3737452883	299974293	514177471	-214203178	26928731	122179352	-95250621	10981238
24	SCBD	5714281871	1038294528	1042958048	-4663520	26131818	25884683	247135	449101183
25	SMDM	3098989165	468479918	494722625	-26242707	16872989	22748580	-5875591	305916738
26	SMRA	20810319657	5640751809	5397948907	242802902	645415522	539087187	106328335	421578607
27	SSIA	7195448327	3274150704	3796963231	-522812527	319916321	184045400	135870921	1249898697
28	WIKA	31096539490	26176403026	15668832513	10507570513	4930153132	2730285039	2199868093	3932108696
29	WSKT	61433012174	45212897632	23788322626	21424575006	1871068344	2238507135	-367438791	4742288130

Sumber: Data diperoleh dari <http://www.idx.co.id>

Keterangan:

Ait-1 : Total aset tahun sebelumnya      RECit : Piutang Usaha  
REV : Pendapatan      RECit-1 : Piutang Usaha tahun sebelumnya  
REVit-1 : Pendapatan tahun sebelumnya      ΔREVit : Perubahan total piutang usaha  
ΔREVit : Perubahan total pendapatan      PPEit : Aset Tetap

MANAJEMEN LABA TAHUN 2017 $NDAC = \beta_1 (1/ Ait-1) + \beta_2$ $((\Delta REVit/ Ait-1) - (\Delta RECit/ Ait-1)) + \beta_3 (PPEit/ Ait-1)$					
NO	KODE	1/Ait-1	$((\Delta REVit/ Ait-1) - (\Delta RECit/ Ait-1))$	PPEit/Ait-1	NDACit
1	APLN	3.88924E-11	-0.01	0.16	-0.02
2	BIKA	4.16548E-10	-0.06	0.08	0.01
3	BKSL	8.8032E-11	0.01	0.02	-0.01
4	CSIS	3.96619E-09	-0.08	0.05	0.02
5	CTRA	3.43971E-11	-0.01	0.11	-0.01
6	DILD	8.4459E-11	-0.01	0.02	0.00
7	ELTY	7.05383E-11	-0.04	0.21	-0.01
8	GAMA	7.43567E-10	0.00	0.04	0.00
9	GMTD	8.13555E-10	0.17	0.00	-0.06
10	JKON	2.49539E-10	-0.06	0.18	0.00
11	KIJA	9.31654E-11	0.04	0.22	-0.04
12	LPCK	1.76892E-10	-0.02	0.02	0.00
13	LPKR	2.19281E-11	0.00	0.08	-0.01
14	MABA	4.42605E-10	-0.10	0.25	0.00
15	MDLN	6.87753E-11	0.15	0.91	-0.16
16	MKPI	1.51236E-10	0.00	0.47	-0.05
17	MTLA	2.54289E-10	0.00	0.09	-0.01
18	MTSM	1.18145E-08	0.00	0.32	-0.03
19	MYRX	1.18902E-10	0.02	0.00	-0.01
20	OM.RE	2.34468E-10	-0.01	0.02	0.00
21	PUDP	1.88264E-09	-0.02	0.32	-0.03
22	RDTX	4.75793E-10	0.01	0.01	-0.01
23	RODA	2.67562E-10	-0.03	0.00	0.01
24	SCBD	1.75E-10	0.00	0.08	-0.01
25	SMDM	3.22686E-10	-0.01	0.10	-0.01
26	SMRA	4.80531E-11	0.01	0.02	0.00
27	SSIA	1.38977E-10	-0.09	0.17	0.01
28	WIKA	3.21579E-11	0.27	0.13	-0.11
29	WSKT	1.62779E-11	0.35	0.08	-0.13

Sumber: Data diperoleh dari <http://www.idx.co.id>

MANAJEMEN LABA TAHUN 2017				
Discretionary Accrual DACit = (TACit/Ait-1) - NDACit				
NO	KODE	(TACit/Ait-1)	NDACit	DACit
1	APLN	0.10	-0.02	0.12
2	BIKA	0.04	0.01	0.03
3	BKSL	0.04	-0.01	0.04
4	CSIS	0.45	0.02	0.43
5	CTRA	0.02	-0.01	0.03
6	DILD	0.07	0.00	0.07
7	ELTY	0.00	-0.01	0.02
8	GAMA	0.06	0.00	0.06
9	GMTD	0.05	-0.06	0.11
10	JKON	0.12	0.00	0.12
11	KIJA	-0.04	-0.04	-0.01
12	LPCK	0.67	0.00	0.67
13	LPKR	0.12	-0.01	0.13
14	MABA	0.00	0.00	0.00
15	MDLN	0.00	-0.16	0.15
16	MKPI	0.11	-0.05	0.16
17	MTLA	0.09	-0.01	0.10
18	MTSM	-0.01	-0.03	0.03
19	MYRX	0.00	-0.01	0.01
20	OM.RE	-0.01	0.00	-0.01
21	PUDP	-0.09	-0.03	-0.06
22	RDTX	0.00	-0.01	0.00
23	RODA	0.03	0.01	0.02
24	SCBD	-0.03	-0.01	-0.02
25	SMDM	0.00	-0.01	0.01
26	SMRA	0.04	0.00	0.05
27	SSIA	0.21	0.01	0.20
28	WIKA	-0.02	-0.11	0.09
29	WSKT	0.17	-0.13	0.30

Sumber: Data diperoleh dari <http://www.idx.co.id>

Lampiran 6 :

Perhitungan Manajemen Laba Tahun 2018

$$DACit = TACit/Ait-1 - NDACi$$

(Dalam Ribuan)

MANAJEMEN LABA TAHUN 2018				TACit =
NIit - CFOit				
NO	KODE	NIit (Laba Bersih)	CFOit (Arus Kas Operasi)	TACit ( Total Akrual)
1	APLN	193730292	-806303905	1000034197
2	BIKA	-45682595	-19377331	-26305264
3	BKSL	368591316	-815645578	1184236894
4	CSIS	-32177917	-21110019	-11067898
5	CTRA	1302702000	1043561000	259141000
6	DILD	194106659	-28405333	222511992
7	ELTY	2726725583	-58072766	2784798349
8	GAMA	1563776	43732373	-42168597
9	GMTD	61443212	7853305	53589907
10	JKON	268229012	-178244292	446473304
11	KIJA	67100402	132870560	-65770158
12	LPCK	2220722000	-474306000	2695028000
13	LPKR	1726085000	-1955605000	3681690000
14	MABA	-205809814	-194282907	-11526907
15	MDLN	25265863	-681019252	706285115
16	MKPI	1018559536	773917401	244642135
17	MTLA	507227779	526456489	-19228710
18	MTSM	-6943129	-5490356	-1452773
19	MYRX	148793732	125572984	23220748
20	OM.RE	133966017	-63689146	197655163
21	PUDP	5726799	-23848927	29575726
22	RDTX	267384570	256245052	11139518
23	RODA	102088	-129553224	129655312
24	SCBD	192257900	341338656	-149080756
25	SMDM	85390121	-1723550	87113671
26	SMRA	690623630	-119021218	809644848
27	SSIA	89833255	-845167380	935000635
28	WIKA	2073299864	2722531219	-649231355
29	WSKT	4619567705	3035139221	1584428484

Sumber: Data diperoleh dari <http://www.idx.co.id>

MANAJEMEN LABA TAHUN 2018 (Dalam Ribuan)									
NO	KODE	Ait-1	REVit	REVit-1	ΔREVit	RECit	RECit-1	ΔRECit	PPEit
1	APLN	28790116014	1545718202	1696957875	-151239673	1435849108	1315395092	120454016	4433790374
2	BIKA	2374443387	407818436	482386824	-74568388	7637989	13244038	-5606049	170131803
3	BKSL	14977041120	1316805554	1623484966	-306679412	1149423178	1238609484	-89186306	215846370
4	CSIS	334893195	31315447	51132153	-19816706	21484100	26800356	-5316256	13772357
5	CTRA	31872302000	7670405000	6442797000	1227608000	1212155000	957748000	254407000	3113950000
6	DILD	13097184984	2552536173	2202820510	349715663	487799264	171863000	315936264	236880836
7	ELTY	14082517542	1096389373	1239228442	-142839069	704561891	777103146	-72541255	2843634557
8	GAMA	1402556223	77542232	66581958	10960274	6181230	43372561	-37191331	48018342
9	GMTD	1242714753	245037918	227499858	17538060	2002983	1600560	402423	2069610
10	JKON	4202515316	5157266424	4495503187	661763237	1030287471	803995777	226291694	747019235
11	KIJA	11266320312	2711870473	2994759224	-282888751	7163999919	373830607	6790169312	2247379289
12	LPCK	12455503000	2124392000	1457524000	666868000	295251000	248008000	47243000	94116000
13	LPKR	56772116000	12282444000	10902928000	1379516000	2401538000	2262430000	139108000	5397911000
14	MABA	2346080331	120002778	213149157	-93146379	211118553	226358398	-15239845	558197818
15	MDLN	14599669337	2124202844	3195904064	-1071701220	1494304649	746887430	747417219	1367323295
16	MKPI	6828046514	2217086119	2541602115	-324515996	179555034	106960495	72594539	3868965026
17	MTLA	4819145802	1378861622	1263595248	115266374	163676564	310364953	-146688389	366199466
18	MTSM	80234783	28051942	24569351	3482591	676615	721252	-44637	29088710
19	MYRX	10008169293	1211102677	885133359	325969318	218268	690951	-472683	5496103
20	OM.RE	4242934699	156507546	182508958	-26001412	5810189	4935524	874665	67798231
21	PUDP	504843795	86467331	136120329	-49652998	8741371	8865953	-124582	171340866
22	RDTX	2280461717	400870293	395780873	5089420	9539328	9814323	-274995	15750523

23	RODA	3857234679	243144363	299974293	-56829930	69862421	26928731	42933690	8383303
24	SCBD	5783263814	1081911816	1038294528	43617288	25433463	26131818	-698355	458052815
25	SMDM	3141680323	539302125	468479918	70822207	13035000	16872989	-3837989	301243965
26	SMRA	21662950720	5661360114	5640751809	20608305	393868139	645415522	-251547383	376728691
27	SSIA	8851436967	3681834788	3274150704	407684084	342802503	319916321	22886182	1252198812
28	WIKA	45683774302	31158193498	26176403026	4981790472	5350840436	4930153132	420687304	4675679014
29	WSKT	97895760838	48788950838	45212897632	3576053206	3768188689	1871068344	1897120345	7091121159

Sumber: Data diperoleh dari <http://www.idx.co.id>

Keterangan:

Ait-1 : Total aset tahun sebelumnya

REV : Pendapatan

REVit-1 : Pendapatan tahun sebelumnya

$\Delta$ REVit : Perubahan total pendapatan

RECit : Piutang Usaha

RECit-1 : Piutang Usaha tahun sebelumnya

$\Delta$ REVit : Perubahan total piutang usaha

PPEit : Aset Tetap



MANAJEMEN LABA TAHUN 2018					
$NDAC = \beta_1 (1/ Ait-1) + \beta_2$					
$((\Delta REVit/ Ait-1) - (\Delta RECit/ Ait-1)) + \beta_3 (PPEit/ Ait-1)$					
NO	KODE	1/Ait-1	$((\Delta REVit/ Ait-1) - (\Delta RECit/ Ait-1))$	PPEit/Ait-1	NDACit
1	APLN	3.47341E-11	-0.01	0.15	0.01
2	BIKA	4.21151E-10	-0.03	0.07	0.00
3	BKSL	6.67689E-11	-0.01	0.01	0.00
4	CSIS	2.98603E-09	-0.04	0.04	-0.03
5	CTRA	3.13752E-11	0.03	0.10	0.01
6	DILD	7.63523E-11	0.00	0.02	0.00
7	ELTY	7.101E-11	0.00	0.20	0.02
8	GAMA	7.12984E-10	0.03	0.03	0.00
9	GMTD	8.0469E-10	0.01	0.00	-0.01
10	JKON	2.37953E-10	0.10	0.18	0.02
11	KIJA	8.87601E-11	-0.63	0.20	-0.05
12	LPCK	8.02858E-11	0.05	0.01	0.01
13	LPKR	1.76143E-11	0.02	0.10	0.01
14	MABA	4.26243E-10	-0.03	0.24	0.01
15	MDLN	6.84947E-11	-0.12	0.09	-0.01
16	MKPI	1.46455E-10	-0.06	0.57	0.04
17	MTLA	2.07506E-10	0.05	0.08	0.01
18	MTSM	1.24634E-08	0.04	0.36	-0.07
19	MYRX	9.99184E-11	0.03	0.00	0.00
20	OM.RE	2.35686E-10	-0.01	0.02	0.00
21	PUDP	1.98081E-09	-0.10	0.34	0.00
22	RDTX	4.38508E-10	0.00	0.01	0.00
23	RODA	2.59253E-10	-0.03	0.00	0.00
24	SCBD	1.72913E-10	0.01	0.08	0.01
25	SMDM	3.18301E-10	0.02	0.10	0.01
26	SMRA	4.61618E-11	0.01	0.02	0.00
27	SSIA	1.12976E-10	0.04	0.14	0.02
28	WIKA	2.18896E-11	0.10	0.10	0.02
29	WSKT	1.02149E-11	0.02	0.07	0.01

Sumber: Data diperoleh dari <http://www.idx.co.id>



MANAJEMEN LABA TAHUN 2018				
Discretionary Accrual DACit = (TACit/Ait-1) - NDACit				
NO	KODE	(TACit/Ait-1)	NDACit	DACit
1	APLN	0.03	0.01	0.02
2	BIKA	-0.01	0.00	-0.01
3	BKSL	0.08	0.00	0.08
4	CSIS	-0.03	-0.03	-0.01
5	CTRA	0.01	0.01	0.00
6	DILD	0.02	0.00	0.02
7	ELTY	0.20	0.02	0.18
8	GAMA	-0.03	0.00	-0.03
9	GMTD	0.04	-0.01	0.05
10	JKON	0.11	0.02	0.08
11	KIJA	-0.01	-0.05	0.05
12	LPCK	0.22	0.01	0.21
13	LPKR	0.06	0.01	0.05
14	MABA	0.00	0.01	-0.02
15	MDLN	0.05	-0.01	0.05
16	MKPI	0.04	0.04	-0.01
17	MTLA	0.00	0.01	-0.01
18	MTSM	-0.02	-0.07	0.05
19	MYRX	0.00	0.00	0.00
20	OM.RE	0.05	0.00	0.05
21	PUDP	0.06	0.00	0.06
22	RDTX	0.00	0.00	0.01
23	RODA	0.03	0.00	0.04
24	SCBD	-0.03	0.01	-0.03
25	SMDM	0.03	0.01	0.02
26	SMRA	0.04	0.00	0.03
27	SSIA	0.11	0.02	0.09
28	WIKA	-0.01	0.02	-0.03
29	WSKT	0.02	0.01	0.01

Sumber: Data diperoleh dari <http://www.idx.co.id>

Lampiran 7 :

**Perhitungan Perencanaan Pajak 2016**

$$TRR = \frac{\text{Net Income it}}{\text{Pretax Income it}}$$

(Dalam Ribuan)

<b>PERENCANAAN PAJAK TAHUN 2016 TRR (Tax Retention Rate) = Net Income it / Pretax income it</b>				
NO	KODE	Laba Bersih	Laba Sebelum Pajak	Tingkat Retensi Pajak
1	APLN	939737108	960933911	0.98
2	BIKA	-77981341	-77013307	1.01
3	BKSL	562426910	562390582	1.00
4	CSIS	6485106	8095286	0.80
5	CTRA	1170706000	1500849000	0.78
6	DILD	297350554	299286389	0.99
7	ELTY	-547264547	-556834912	0.98
8	GAMA	1198836	1129945	1.06
9	GMTD	86914558	87506296	0.99
10	JKON	331660186	402068042	0.82
11	KIJA	426542322	512499728	0.83
12	LPCK	539794979	549870873	0.98
13	LPKR	1227374000	1557747000	0.79
14	MABA	-34040367	-148540693	0.23
15	MDLN	501349673	550569253	0.91
16	MKPI	1199373747	1199799869	1.00
17	MTLA	316514414	321897943	0.98
18	MTSM	-2364989	-605717	3.90
19	MYRX	68053138	105028888	0.65
20	OM.RE	318395155	316304513	1.01
21	PUDP	22919928	26424412	0.87
22	RDTX	260009476	257364075	1.01
23	RODA	61152185	64428855	0.95
24	SCBD	335899688	170825759	1.97
25	SMDM	20429870	20293655	1.01
26	SMRA	605050858	877504997	0.69
27	SSIA	100854847	93242525	1.08
28	WIKA	1147144922	1230490315	0.93
29	WSKT	1813068616	2155589073	0.84

Sumber: Data diperoleh dari <http://www.idx.co.id>

Lampiran 8 :

**Perhitungan Perencanaan Pajak 2017**

$$TRR = \frac{\text{Net Income it}}{\text{Pretax Income it}}$$

(Dalam Ribuan)

<b>PERENCANAAN PAJAK TAHUN 2017 TRR (Tax Retention Rate) = Net Income it / Pretax income it</b>				
NO	KODE	Laba Bersih	Laba Sebelum Pajak	Tingkat Retensi Pajak
1	APLN	1882581400	1896492410	0.99
2	BIKA	-44354027	-42099586	1.05
3	BKSL	468559181	468310373	1.00
4	CSIS	131794	1008900	0.13
5	CTRA	1018529000	1292552000	0.79
6	DILD	271536513	172672760	1.57
7	ELTY	-269805546	-310411776	0.87
8	GAMA	430230	384332	1.12
9	GMTD	68230259	68803446	0.99
10	JKON	309948018	354886780	0.87
11	KIJA	149840578	130079891	1.15
12	LPCK	368440000	380748000	0.97
13	LPKR	856984000	1167129000	0.73
14	MABA	-69620096	-188120302	0.37
15	MDLN	614773608	676791362	0.91
16	MKPI	1193639823	1193730206	1.00
17	MTLA	551010785	553270027	1.00
18	MTSM	-4802932	-2638560	1.82
19	MYRX	-85247082	-63093378	1.35
20	OM.RE	-66193842	-67934434	0.97
21	PUDP	6018020	5396911	1.12
22	RDTX	246909721	249142489	0.99
23	RODA	40697612	24000341	1.70
24	SCBD	226327773	262869847	0.86
25	SMDM	19737381	20411316	0.97
26	SMRA	532437613	798948092	0.67
27	SSIA	1241357001	1698095567	0.73
28	WIKI	1356115489	1462391358	0.93
29	WSKT	4201572490	4620646154	0.91

Sumber: Data diperoleh dari <http://www.idx.co.id>

Lampiran 9 :

**Perhitungan Perencanaan Pajak 2018**

$$TRR = \frac{\text{Net Income it}}{\text{Pretax Income it}}$$

(Dalam Ribuan)

<b>PERENCANAAN PAJAK TAHUN 2018 TRR (Tax Retention Rate) = Net Income it / Pretax income it ('000)</b>				
NO	KODE	Net Incomeit (Laba Bersih)	Pretax Incomeit (Laba Sebelum Pajak)	TRR (Tingkat Retensi Pajak)
1	APLN	193730292	196738712	0.98
2	BIKA	-45682595	-45489350	1.00
3	BKSL	368591316	368537710	1.00
4	CSIS	-32177917	-34349341	0.94
5	CTRA	1302702000	1599457000	0.81
6	DILD	194106659	90350432	2.15
7	ELTY	2726725583	2737063575	1.00
8	GAMA	1563776	1649822	0.95
9	GMTD	61443212	62042118	0.99
10	JKON	268229012	320148629	0.84
11	KIJA	67100402	85429279	0.79
12	LPCK	2220722000	2248060000	0.99
13	LPKR	1726085000	2123565000	0.81
14	MABA	-205809814	-204741637	1.01
15	MDLN	25265863	78564470	0.32
16	MKPI	1018559536	1009936526	1.01
17	MTLA	507227779	508299835	1.00
18	MTSM	-6943129	-4768220	1.46
19	MYRX	148793732	178960119	0.83
20	OM.RE	133966017	132321724	1.01
21	PUDP	5726799	7078797	0.81
22	RDTX	267384570	268959868	0.99
23	RODA	102088	-15445182	-0.01
24	SCBD	192257900	227327150	0.85
25	SMDM	85390121	85289325	1.00
26	SMRA	690623630	950310489	0.73
27	SSIA	89833255	125167889	0.72
28	WIKA	2073299864	2358628934	0.88
29	WSKT	4619567705	5536442504	0.83

Sumber: Data diperoleh dari <http://www.idx.co.id>

Lampiran 10 :

**Perhitungan Aset Pajak Tangguhan Tahun 2016**

$$DTA = \frac{\Delta \text{Aset pajak tangguhan it}}{\text{Aset pajak tangguhan t}}$$

(Dalam Ribuan)

Aset Pajak Tangguhan Tahun 2016 Deffered Tax Assets (DTA) = $\Delta$ Aset Pajak Tangguhan it/Aset Pajak Tangguhan it ('000)					
NO	KODE	APTit	APTit-1	$\Delta$ APTit	DTA
1	APLN	67279782	82725896	-15446114	-0.23
2	BIKA	342966	133758	209208	0.61
3	BKSL	13272993	12326414	946579	0.07
4	CSIS	416745	123941	292804	0.70
5	CTRA	20536000	2912000	17624000	0.86
6	DILD	4580939	4156165	424774	0.09
7	ELTY	8260479	39633150	-31372671	-3.80
8	GAMA	242294	88838	153456	0.63
9	GMTD	131162	87434	43728	0.33
10	JKON	36474730	29424912	7049818	0.19
11	KIJA	23254679	37395209	-14140530	-0.61
12	LPCK	9860044	3479008	6381036	0.65
13	LPKR	41129000	46950000	-5821000	-0.14
14	MABA	49305	36585	12720	0.26
15	MDLN	260801	255732	5069	0.02
16	MKPI	298813	244919	53894	0.18
17	MTLA	260886	3401222	-3140336	-12.04
18	MTSM	874112	792644	81468	0.09
19	MYRX	177108	151638	25470	0.14
20	OM.RE	9085349	5107542	3977807	0.44
21	PUDP	10133960	10234681	-100721	-0.01
22	RDTX	1774120	1709710	64410	0.04
23	RODA	21602825	24722583	-3119758	-0.14
24	SCBD	201436807	12482261	188954546	0.94
25	SMDM	2039306	1033215	1006091	0.49
26	SMRA	10218110	15929958	-5711848	-0.56
27	SSIA	40656613	23133500	17523113	0.43
28	WIKA	18229018	26283705	-8054687	-0.44
29	WSKT	187307694	182046127	5261567	0.03

Sumber: Data diperoleh dari <http://www.idx.co.id>

Lampiran 11 :

**Perhitungan Aset Pajak Tangguhan Tahun 2017**

$$DTA = \frac{\Delta \text{Aset pajak tangguhan it}}{\text{Aset pajak tangguhan t}}$$

(Dalam Ribuan)

Aset Pajak Tangguhan Tahun 2017      Deffered Tax Assets (DTA) = $\Delta$ Aset Pajak Tangguhan it/Aset Pajak Tangguhan it ('000)					
NO	KODE	APTit	APTit-1	$\Delta$ APTit	DTA
1	APLN	74654125	67279782	7374343	0.10
2	BIKA	250552	342966	-92414	-0.37
3	BKSL	14109839	13272993	836846	0.06
4	CSIS	415792	416745	-953	0.00
5	CTRA	10302000	20536000	-10234000	-0.99
6	DILD	106066573	4580939	101485634	0.96
7	ELTY	6934123	8260479	-1326356	-0.19
8	GAMA	482465	242294	240171	0.50
9	GMTD	191184	131162	60022	0.31
10	JKON	36951654	36474731	476923	0.01
11	KIJA	28621841	23254679	5367162	0.19
12	LPCK	12451000	9860000	2591000	0.21
13	LPKR	56267000	41129000	15138000	0.27
14	MABA	442770	49305	393465	0.89
15	MDLN	279862	260801	19061	0.07
16	MKPI	362881	298813	64068	0.18
17	MTLA	247093	260886	-13793	-0.06
18	MTSM	931576	874112	57464	0.06
19	MYRX	151738	177108	-25370	-0.17
20	OM.RE	11714653	9085349	2629304	0.22
21	PUDP	11620834	10133960	1486874	0.13
22	RDTX	1588632	1774120	-185488	-0.12
23	RODA	37989991	21602825	16387166	0.43
24	SCBD	189212768	201436807	-12224039	-0.06
25	SMDM	3341311	2039306	1302005	0.39
26	SMRA	11125176	10218110	907066	0.08
27	SSIA	2871625	40656613	-37784988	-13.16
28	WIKA	25699803	18229018	7470785	0.29
29	WSKT	43924035	187307694	-143383659	-3.26

Sumber: Data diperoleh dari <http://www.idx.co.id>

Lampiran 12 :

**Perhitungan Aset Pajak Tangguhan Tahun 2018**

$$DTA = \frac{\Delta \text{Aset pajak tangguhan it}}{\text{Aset pajak tangguhan t}}$$

(Dalam Ribuan)

Aset Pajak Tangguhan Tahun 2018 Deffered Tax Assets (DTA) = $\Delta$ Aset Pajak Tangguhan it/Aset Pajak Tangguhan it ('000)					
NO	KODE	APTit	APTit-1	$\Delta$ APTit	DTA
1	APLN	103341557	74654125	28687432	0.28
2	BIKA	239790	250552	-10762	-0.04
3	BKSL	14001827	14109839	-108012	-0.01
4	CSIS	2502294	415792	2086502	0.83
5	CTRA	14997000	10302000	4695000	0.31
6	DILD	211321946	106066573	105255373	0.50
7	ELTY	11271943	6934123	4337820	0.38
8	GAMA	501078	482465	18613	0.04
9	GMTD	199155	191184	7971	0.04
10	JKON	35874835	36951654	-1076819	-0.03
11	KIJA	26313880	28621841	-2307961	-0.09
12	LPCK	18568000	12451000	6117000	0.33
13	LPKR	66774000	56267000	10507000	0.16
14	MABA	547169	442770	104399	0.19
15	MDLN	354791	279862	74929	0.21
16	MKPI	9149088	362881	8786207	0.96
17	MTLA	277414	247093	30321	0.11
18	MTSM	947111	931576	15535	0.02
19	MYRX	202223	151738	50485	0.25
20	OM.RE	11533103	11714653	-181550	-0.02
21	PUDP	11578394	11620834	-42440	0.00
22	RDTX	1180320	1588632	-408312	-0.35
23	RODA	30980000	37989991	-7009991	-0.23
24	SCBD	174956340	189212768	-14256428	-0.08
25	SMDM	4542161	3341311	1200850	0.26
26	SMRA	605798	11125176	-10519378	-17.36
27	SSIA	2802766	2871625	-68859	-0.02
28	WIKA	31437295	25699803	5737492	0.18
29	WSKT	1557248	43924035	-42366787	-27.21

Sumber: Data diperoleh dari <http://www.idx.co.id>

## Lampiran 13 :

### Hasil SPSS

#### Statistik Deskriptif

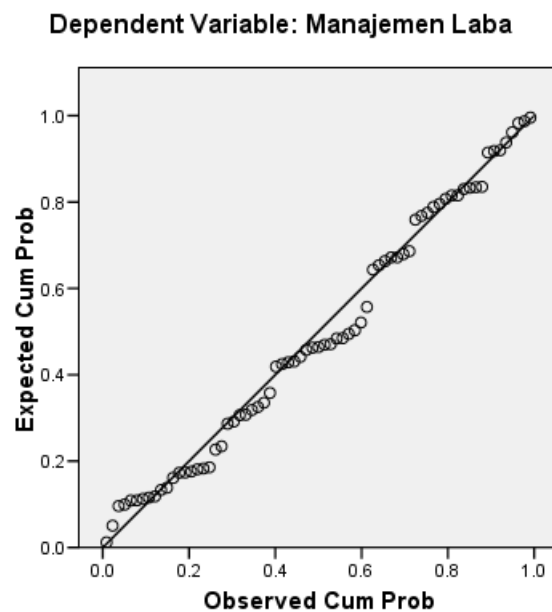
Descriptive Statistics

	N	Minimum	Maximum	Mean	Std. Deviation
Perencanaan Pajak	71	.23	1.46	.9237	.17194
Aset Pajak Tangguhan	71	-.99	.96	.1332	.34350
Manajemen Laba	71	-.09	.25	.0565	.06755
Valid N (listwise)	71				

Sumber : Hasil olah data SPSS 15.0

#### Uji Normalitas

Normal P-P Plot of Regression Standardized Residual



Sumber : Hasil olah data SPSS 15.0



## Uji Multikolinearitas

**Coefficients<sup>a</sup>**

Model		Unstandardized Coefficients		Standardized Coefficients	t	Sig.	Collinearity Statistics	
		B	Std. Error	Beta			Tolerance	VIF
1	(Constant)	.077	.045		1.734	.088		
	Perencanaan Pajak	-.026	.047	-.065	-.542	.589	1.000	1.000
	Aset Pajak Tangguhan	.022	.024	.112	.928	.357	1.000	1.000

a. Dependent Variable: Manajemen Laba

Sumber : Hasil olah data SPSS 15.0

## Uji Auto Kolerasi

**Model Summary<sup>b</sup>**

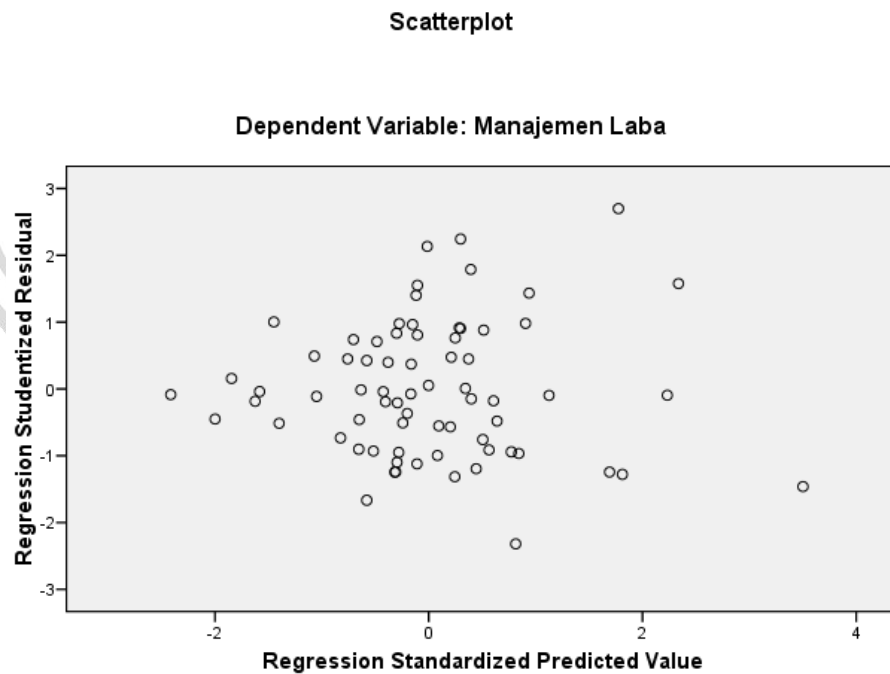
Model	R	R Square	Adjusted R Square	Std. Error of the Estimate	Durbin-Watson
1	.130 <sup>a</sup>	.017	-.012	.06795	1.932

a. Predictors: (Constant), Aset Pajak Tangguhan, Perencanaan Pajak

b. Dependent Variable: Manajemen Laba

Sumber : Hasil olah data SPSS 15.0

## Uji Heteroskedastisitas



Sumber : Hasil olah data SPSS 15.0

## Uji Regresi Linear

**Coefficients<sup>a</sup>**

Model		Unstandardized Coefficients		Standardized Coefficients	t	Sig.
		B	Std. Error	Beta		
1	(Constant)	.077	.045		1.734	.088
	Perencanaan Pajak	-.026	.047	-.065	-.542	.589
	Aset Pajak Tangguhan	.022	.024	.112	.928	.357

a. Dependent Variable: Manajemen Laba

Sumber : Hasil olah data SPSS 15.0

## Uji Simultan (F)

**ANOVA<sup>b</sup>**

Model		Sum of Squares	df	Mean Square	F	Sig.
1	Regression	.005	2	.003	.586	.559 <sup>a</sup>
	Residual	.314	68	.005		
	Total	.319	70			

a. Predictors: (Constant), Aset Pajak Tangguhan, Perencanaan Pajak

b. Dependent Variable: Manajemen Laba

Sumber : Hasil olah data SPSS 15.0

## Uji Parsial (T)

**Coefficients<sup>a</sup>**

Model		Unstandardized Coefficients		Standardized Coefficients	t	Sig.
		B	Std. Error	Beta		
1	(Constant)	.077	.045		1.734	.088
	Perencanaan Pajak	-.026	.047	-.065	-.542	.589
	Aset Pajak Tangguhan	.022	.024	.112	.928	.357

a. Dependent Variable: Manajemen Laba

Sumber : Hasil olah data SPSS 15.0

## Uji Koefisien Determinan

Model Summary<sup>b</sup>

Model	R	R Square	Adjusted R Square	Std. Error of the Estimate
1	.130 <sup>a</sup>	.017	-.012	.06795

a. Predictors: (Constant), Aset Pajak Tangguhan, Perencanaan Pajak

b. Dependent Variable: Manajemen Laba

Sumber : Hasil olah data SPSS 15.0

