



LAMPIRAN - LAMPIRAN

Lampiran 1

JADWAL PENELITIAN

Kegiatan penelitian ini direncanakan berlangsung selama dengan alokasi waktu seperti tercantum dalam tabel di bawah ini

NO	Tahap dan Kegiatan Penelitian	2020				
		9	10	11	12	01
1	Persiapan penyusunan proposal	xx				
2	Bimbingan penyusunan proposal penelitian		xx	xxx		
3	Seminar proposal penelitian			x		
4	Pengumpulan data primer & sekunder				xx	
5	Pengelolaan dana analisis data				xx	
6	Penyusunan laporan hasil penelitian				x	
7	Ujian skripsi					x

Lampiran 2

NO Responden

KUESIONER PENELITIAN

PENGARUH PERSEPSI HARGA, KERAGAMAN PRODUK, SUASANA TOKO, KUALITAS PELAYANAN TEHADAP KEPUTUSAN PEMBELIAN PADA SWALAYAN SARIKAT JAYA

A. IDENTITAS RESPONDEN

1. Nama :
2. Umur :
3. Jenis Kelamin : (...) LakiLaki
(...) Perempuan
4. Pekerjaan saat ini : (...) Pelajar/ Mahasiswa
(...) Bekerja
(...) Ibu Rumah Tangga

A. PETUNJUK PENGISIAN

Jawablah pertanyaan dengan memberi tanda ceklis (√) pada kolom yang tersedia. Anda akan disediakan kotak dengan kode SS, S, KS, TS. Adapun penjelasannya sebagai berikut :

- | | | |
|-------|-----------------|---------|
| 1. SS | (Sangat Setuju) | Sekor 4 |
| 2. S | (Setuju) | Sekor 3 |
| 3. KS | (Kurang Setuju) | Sekor 2 |
| 4. TS | (Tidak Setuju) | Sekor 1 |

Variabel Persepsi Harga (X1)

No	Pertanyaan	SS	S	KS	TS
1	Menurut saya harga produk di Swalayan Sarikat Jaya masih terjangkau				
2	Menurut saya harga sesuai dengan kualitas produk				
3	Menurut saya harga yang ditawarkan lebih rendah dari pesaing				
4	Menurut saya harga produk sesuai dengan manfaat produk				

Variabel Keragaman Produk (X2)

No	Pertanyaan	SS	S	KS	TS
1	Menurut saya Swalayan Sarikat Jaya menjual merk yang beragam				
2	Menurut Saya Swalayan Sarikat Jaya menjual berbagai variasi produk				
3	Menurut saya Swalayan Sarikat Jaya menjual berbagai kategori produk				

Variabel Suasana Toko (X3)

No	Pertanyaan	SS	S	KS	TS
1	Menurut saya papan nama Swalayan Sarikat Jaya terlihat jelas				
2	Menurut saya Lingkungan toko swalayan terlihat bersih				
3	Menurut saya pencahayaan Swalayan Sarikat Jaya memadai				
4	Menurut saya Fasilitas Swalayan Sarikat Jaya memadai				

Variabel Kualitas Pelayanan (X4)

No	Pertanyaan	SS	S	KS	TS
1	Menurut saya penampilan karyawan Swalayan Sarikat Jaya terliha trapi				
2	Menurut saya karyawan Swalayan Sarikat Jaya mampu memenuhi keinginan dan kebutuhan konsumen				
3	Menurut saya pelayanan karyawan Swalayan Sarikat Jaya cepat dan tanggap				
4	Menurut saya karyawan Swalayan Sarikat Jaya memberikan pelayanan yang sesuai dengan apa yang dijanjikan				
5	Menurut saya Karyawan Swalayan Sarikat Jaya mampu memberikan berbagai informasi kepada konsumen				

Variabel Keputusan Pembelian (Y)

No	Pertanyaan	SS	S	KS	TS
1	Menurut saya produk Swalayan Sarikat Jaya memenuhi kebutuhan				
2	Menurut saya informasi tentang produk penting				
3	Menurut saya Swalayan Sarikat Jaya menjadi alternative saat berbelanja				
4	Saya puas berbelanja di Swalayan Sarikat Jaya				
5	Menurut saya berbelanja di Swalayan Sarikat Jaya keputusan yang tepat				

Rekapitulasi Responden

NO	PERSEPSI HARGA (X1)				Σ	KERAGAMAN PRODUK (X2)				Σ	SUASANA TOKO (X3)				Σ	KUALITAS PELAYANAN (X4)					Σ	KEPUTUSAN PEMBELIAN (Y)					Σ
	X1.1	X1.2	X1.3	X1.4		X2.1	X2.2	X2.3	X3.1		X3.2	X3.3	X3.4	X4.1		X4.2	X4.3	X4.4	X4.5	Y.1		Y.2	Y.3	Y.4	Y.5		
1	4	4	4	4	16	3	3	3	9	4	4	2	2	12	2	3	2	2	3	12	3	4	4	3	4	18	
2	4	4	2	4	14	4	4	4	12	4	1	1	4	10	3	3	4	3	3	16	4	4	4	4	4	20	
3	3	3	3	2	11	3	3	3	9	3	3	2	2	10	2	2	2	3	2	11	3	3	3	3	3	15	
4	3	3	3	3	12	3	3	3	9	3	3	3	3	12	3	3	3	3	3	15	3	3	3	3	3	15	
5	3	3	3	3	12	4	3	3	10	2	2	3	1	8	2	3	2	3	2	12	3	3	2	3	3	14	
6	1	4	3	3	11	3	3	3	9	3	3	3	3	12	3	3	3	3	2	14	4	4	4	4	4	20	
7	1	1	4	4	10	2	3	3	8	2	1	2	2	7	2	1	2	1	2	8	1	2	4	4	3	14	
8	4	3	3	4	14	4	4	4	12	3	2	2	2	9	3	3	3	4	3	16	4	4	3	3	3	17	
9	4	3	3	3	13	4	4	3	11	3	3	3	3	12	3	4	3	3	3	16	4	4	4	4	4	20	
10	4	4	3	4	15	4	4	4	12	3	4	3	3	13	3	3	3	3	3	15	3	4	3	3	4	17	
11	3	3	3	3	12	3	3	3	9	3	3	3	3	12	3	3	3	3	4	16	3	4	3	3	3	16	
12	3	3	3	3	12	3	3	3	9	2	2	2	2	8	2	3	3	3	2	13	3	4	4	3	3	17	
13	3	3	2	3	11	4	4	4	12	3	4	4	4	15	3	3	3	3	3	15	4	4	4	3	3	18	
14	4	3	4	4	15	4	4	3	11	3	2	2	2	9	3	3	2	3	2	13	3	3	4	4	4	18	

15	3	3	2	3	11	3	3	3	9	3	2	2	3	10	3	3	3	2	3	14	3	4	3	3	3	16
16	3	3	2	3	11	4	3	3	10	4	2	4	2	12	4	3	3	3	3	16	3	3	3	3	3	15
17	3	3	3	3	12	4	4	4	12	4	4	4	4	16	2	2	2	2	2	10	3	3	3	3	2	14
18	3	3	3	3	12	4	4	4	12	2	3	3	3	11	2	3	3	3	3	14	4	4	3	3	3	17
19	3	3	1	3	10	3	3	3	9	3	3	2	3	11	3	3	2	3	2	13	3	2	3	3	4	15
20	3	4	3	3	13	4	4	4	12	3	3	3	3	12	3	3	4	3	3	16	3	4	3	3	3	16
21	4	4	2	4	14	3	3	3	9	3	2	2	3	10	3	2	3	3	3	14	3	3	3	2	3	14
22	3	3	3	3	12	4	4	3	11	3	3	3	3	12	3	3	3	3	2	14	3	4	3	3	3	16
23	4	4	4	4	16	4	4	4	12	4	4	4	4	16	4	4	4	4	4	20	4	4	4	4	4	20
24	4	4	3	3	14	3	3	3	9	2	2	2	3	9	4	3	3	3	3	16	3	4	3	3	4	17
25	2	2	1	2	7	1	3	2	6	1	2	2	2	7	1	2	1	2	2	8	3	1	2	2	2	10
26	3	3	4	3	13	4	3	3	10	4	2	2	3	11	3	3	3	3	3	15	3	3	3	3	3	15
27	3	3	3	2	11	4	4	4	12	3	3	3	3	12	3	3	3	3	3	15	3	4	3	3	3	16
28	3	3	3	4	13	4	4	4	12	2	2	3	3	10	3	3	4	4	3	17	4	4	3	4	4	19
29	4	4	3	4	15	4	3	3	10	3	3	3	3	12	3	3	3	3	4	16	3	4	4	4	4	19
30	4	4	4	4	16	4	4	4	12	2	3	4	3	12	3	3	3	3	3	15	4	4	4	4	4	20
31	3	3	3	3	12	4	3	3	10	3	3	3	3	12	3	3	3	3	3	15	3	4	3	3	3	16
32	4	3	3	4	14	4	3	4	11	3	4	4	4	15	4	3	3	3	3	16	3	3	3	3	3	15
33	4	3	3	3	13	4	3	4	11	3	3	2	3	11	3	3	3	3	3	15	3	3	3	3	3	15
34	3	3	3	3	12	3	3	3	9	3	3	3	3	12	3	4	4	3	3	17	3	3	4	3	3	16
35	4	4	3	3	14	4	4	4	12	4	3	3	3	13	3	3	3	3	3	15	3	3	3	3	3	15
36	3	4	2	3	12	3	3	3	9	4	4	4	4	16	3	3	2	3	3	14	3	3	2	2	2	12
37	3	3	2	3	11	4	3	3	10	2	3	3	3	11	3	3	3	3	4	16	3	4	3	3	3	16

38	3	3	3	3	12	4	4	4	12	3	2	3	3	11	3	3	2	3	3	14	3	4	4	2	3	16
39	4	4	4	4	16	4	4	4	12	3	3	3	3	12	3	3	3	3	3	15	3	3	3	3	15	
40	4	3	3	3	13	3	3	3	9	2	3	3	3	11	2	2	2	3	2	11	3	4	3	3	16	
41	3	3	2	3	11	3	3	3	9	2	3	4	3	12	4	3	3	3	3	16	3	4	2	3	15	
42	3	3	2	3	11	4	4	4	12	3	2	2	3	10	2	3	3	2	3	13	3	3	3	3	15	
43	2	3	2	3	10	4	4	4	12	2	2	2	2	8	2	3	2	2	2	11	4	4	4	3	18	
44	1	2	1	2	6	4	4	4	12	4	1	2	2	9	3	3	2	1	2	11	3	4	3	3	16	
45	4	4	4	3	15	3	4	3	10	3	2	2	3	10	2	3	2	2	3	12	3	4	4	3	17	
46	3	3	2	3	11	3	3	3	9	3	3	2	3	11	3	3	3	3	3	15	3	3	2	2	13	
47	2	4	2	4	12	4	3	2	9	3	4	3	2	12	3	3	3	2	2	13	2	2	4	3	14	
48	3	4	3	3	13	4	3	3	10	4	4	4	4	16	3	2	2	3	2	12	2	1	3	3	12	
49	3	3	3	3	12	4	3	3	10	3	2	3	2	10	2	2	2	2	2	10	3	4	4	3	17	
50	3	4	2	3	12	3	3	2	8	2	2	3	3	10	3	4	3	3	3	16	3	3	3	3	15	
51	3	3	2	4	12	4	3	3	10	3	3	3	3	12	3	4	4	4	3	18	3	3	3	3	16	
52	3	3	2	3	11	4	3	2	9	4	2	3	3	12	3	3	3	3	3	15	3	3	3	3	15	
53	3	3	2	3	11	4	4	4	12	4	4	4	4	16	3	2	2	2	3	12	3	3	3	3	15	
54	3	3	2	3	11	4	4	4	12	4	3	3	3	13	3	3	2	3	2	13	3	4	3	3	16	
55	3	3	3	3	12	3	3	3	9	3	3	3	3	12	3	3	3	3	3	15	3	4	4	3	17	
56	4	4	3	4	15	4	3	4	11	3	3	3	2	11	3	3	3	3	3	15	4	4	4	4	20	
57	3	3	3	3	12	3	3	3	9	3	3	3	3	12	3	3	3	3	3	15	3	3	3	3	15	
58	3	3	2	3	11	4	3	3	10	2	2	2	2	8	2	2	3	1	1	9	2	4	3	2	14	
59	3	4	3	3	13	4	4	3	11	3	3	3	3	12	4	3	3	3	3	16	3	3	3	4	17	
60	3	3	2	3	11	4	3	3	10	2	2	2	2	8	3	3	3	2	2	13	3	3	3	3	15	

61	4	4	3	3	14	4	4	4	12	4	3	3	3	13	3	3	3	2	3	14	3	3	4	3	3	16
62	4	4	3	4	15	4	4	3	11	2	3	3	2	10	2	4	2	2	2	12	4	3	4	3	3	17
63	2	3	3	3	11	4	4	4	12	4	3	3	3	13	3	3	3	3	3	15	3	4	4	3	4	18
64	2	2	2	2	8	2	2	2	6	2	3	3	3	11	2	3	3	3	3	14	3	2	3	3	3	14
65	3	4	4	4	15	4	4	4	12	2	4	4	4	14	4	4	4	4	4	20	4	4	4	4	4	20
66	3	3	3	3	12	3	3	3	9	3	3	3	3	12	3	3	3	3	3	15	3	3	3	3	3	15
67	3	4	3	3	13	4	4	4	12	4	3	3	3	13	3	3	3	3	3	15	4	4	3	4	4	19
68	3	3	2	3	11	4	3	3	10	3	2	2	3	10	2	3	3	3	3	14	3	4	3	3	3	16
69	3	3	3	3	12	3	3	3	9	3	2	3	3	11	3	3	2	3	3	14	3	4	3	3	3	16
70	3	2	2	3	10	4	3	2	9	2	2	3	3	10	2	3	2	2	3	12	2	4	1	2	2	11
71	2	2	2	3	9	2	3	2	7	2	3	1	1	7	2	2	2	2	2	10	2	2	2	2	2	10
72	3	3	4	3	13	4	4	4	12	3	3	3	3	12	3	3	3	3	3	15	4	4	4	4	4	20
73	3	3	2	3	11	3	3	3	9	3	3	3	3	12	3	3	3	3	3	15	3	3	3	3	3	15
74	3	3	4	3	13	3	3	3	9	2	2	1	2	7	1	1	2	2	2	8	3	4	4	4	4	19
75	3	3	2	2	10	3	4	3	10	2	1	1	2	6	2	2	2	4	1	11	3	3	3	3	2	14
76	3	2	2	3	10	3	3	2	8	2	2	3	2	9	2	2	2	2	2	10	3	3	3	3	3	15
77	3	3	4	3	13	4	3	3	10	2	2	3	3	10	1	1	2	2	2	8	3	3	3	2	2	13
78	3	3	3	3	12	3	3	4	10	2	2	2	3	9	1	1	2	1	1	6	3	4	4	3	3	17
79	3	3	4	4	14	4	4	4	12	2	2	3	4	11	3	4	3	3	2	15	3	3	3	4	4	17
80	3	4	4	4	15	3	2	3	8	2	3	2	3	10	4	3	4	4	3	18	2	3	4	3	4	16
81	4	4	2	4	14	4	4	4	12	4	1	1	4	10	3	3	4	3	3	16	4	4	4	4	4	20
82	4	3	3	3	13	4	4	3	11	2	3	2	3	10	3	4	3	3	3	16	4	4	4	4	4	20
83	3	3	2	3	11	4	4	4	12	3	4	4	4	15	3	3	3	3	3	15	4	4	4	3	3	18

84	3	3	2	3	11	3	3	3	9	3	2	2	3	10	3	3	3	2	3	14	3	4	3	3	3	16
85	3	3	3	3	12	4	4	3	11	3	3	3	3	12	3	3	3	3	2	16	3	4	3	3	3	16
86	4	4	3	3	14	3	3	3	9	2	2	2	3	9	4	3	3	3	3	16	3	4	3	3	4	17
87	3	3	3	2	11	4	4	4	12	3	3	3	3	12	3	3	3	3	3	15	3	4	3	3	3	16
88	4	4	3	4	15	4	3	3	10	3	3	3	3	12	3	3	3	3	4	16	3	4	4	4	4	19
89	4	4	4	4	16	4	4	4	12	2	3	4	3	13	3	3	3	3	3	15	4	4	4	4	4	20
90	3	3	3	3	12	4	3	3	10	3	3	3	3	12	3	3	3	3	3	15	3	4	3	3	3	16
91	4	3	3	4	14	4	3	4	11	3	4	4	4	15	4	3	3	3	3	16	3	3	3	3	3	15
92	3	3	2	3	11	4	3	3	10	2	3	3	3	11	3	3	3	3	4	16	3	4	3	3	3	16
93	3	3	3	3	12	4	4	4	12	3	2	3	3	11	3	3	2	3	3	14	3	4	4	2	3	16
94	3	3	2	3	11	3	3	3	9	3	3	2	3	11	3	3	3	3	3	15	3	3	2	2	3	13
95	2	4	2	4	12	4	3	2	9	3	4	3	2	12	3	3	3	2	2	13	2	2	4	3	3	14
96	3	4	3	3	13	4	3	3	10	2	3	3	2	10	3	2	2	3	2	12	2	1	3	3	3	12
97	3	3	3	3	12	4	3	3	10	3	3	3	3	12	2	2	2	2	2	10	3	4	4	3	3	17
98	3	4	3	3	13	4	4	3	11	3	3	3	3	12	4	3	3	3	3	16	3	3	3	4	4	17
99	3	3	2	3	11	4	3	3	10	2	2	2	2	8	3	3	3	2	2	13	3	3	3	3	3	15
100	4	3	3	3	13	3	3	3	9	2	3	3	3	11	2	2	2	3	2	11	3	4	3	3	3	16
101	3	3	2	3	11	3	3	3	9	2	3	4	3	12	4	3	3	3	3	16	3	4	2	3	3	15
102	3	3	2	3	11	4	4	4	12	3	2	2	3	10	2	3	3	2	3	13	3	3	3	3	3	15
103	2	3	2	3	10	4	4	4	12	2	2	2	2	8	2	3	2	2	2	11	4	4	4	3	3	18
104	1	2	1	2	6	4	4	4	12	4	1	2	2	9	3	3	2	1	2	11	3	4	3	3	3	16
105	3	3	2	3	11	3	3	3	9	3	3	3	3	12	3	3	3	3	3	15	3	3	3	3	3	15

Lampiran 4

DATA STATISTIK (OUTPUT SPSS)

1. Uji Instrumen

a. Uji Validitas

Persepsi Harga (X1)

		Correlations				
		X1.1	X1.2	X1.3	X1.4	TOTAL_X1
X1.1	Pearson Correlation	1	.526**	.388**	.443**	.791**
	Sig. (2-tailed)		.000	.000	.000	.000
	N	105	105	105	105	105
X1.2	Pearson Correlation	.526**	1	.324**	.459**	.748**
	Sig. (2-tailed)	.000		.001	.000	.000
	N	105	105	105	105	105
X1.3	Pearson Correlation	.388**	.324**	1	.398**	.736**
	Sig. (2-tailed)	.000	.001		.000	.000
	N	105	105	105	105	105
X1.4	Pearson Correlation	.443**	.459**	.398**	1	.730**
	Sig. (2-tailed)	.000	.000	.000		.000
	N	105	105	105	105	105
TOTAL_X1	Pearson Correlation	.791**	.748**	.736**	.730**	1
	Sig. (2-tailed)	.000	.000	.000	.000	
	N	105	105	105	105	105

** . Correlation is significant at the 0.01 level (2-tailed).

Keragaman Produk (X2)

		Correlations			
		X2.1	X2.2	X2.3	TOTAL_X2
X2.1	Pearson Correlation	1	.530**	.515**	.812**
	Sig. (2-tailed)		.000	.000	.000
	N	105	105	105	105
X2.2	Pearson Correlation	.530**	1	.674**	.856**
	Sig. (2-tailed)	.000		.000	.000
	N	105	105	105	105
X2.3	Pearson Correlation	.515**	.674**	1	.869**
	Sig. (2-tailed)	.000	.000		.000
	N	105	105	105	105
TOTAL_X2	Pearson Correlation	.812**	.856**	.869**	1
	Sig. (2-tailed)	.000	.000	.000	
	N	105	105	105	105

** . Correlation is significant at the 0.01 level (2-tailed).

Suasana Toko (X3)

		Correlations				
		X3.1	X3.2	X3.3	X3.4	TOTAL_X3
X3.1	Pearson Correlation	1	.204*	.207*	.322**	.571**
	Sig. (2-tailed)		.037	.034	.001	.000
	N	105	105	105	105	105
X3.2	Pearson Correlation	.204*	1	.670**	.409**	.790**
	Sig. (2-tailed)	.037		.000	.000	.000
	N	105	105	105	105	105
X3.3	Pearson Correlation	.207*	.670**	1	.462**	.799**
	Sig. (2-tailed)	.034	.000		.000	.000
	N	105	105	105	105	105
X3.4	Pearson Correlation	.322**	.409**	.462**	1	.736**
	Sig. (2-tailed)	.001	.000	.000		.000
	N	105	105	105	105	105
TOTAL_X3	Pearson Correlation	.571**	.790**	.799**	.736**	1
	Sig. (2-tailed)	.000	.000	.000	.000	
	N	105	105	105	105	105

** . Correlation is significant at the 0.01 level (2-tailed).

Kualitas Pelayanan (X4)

		Correlations					
		X4.1	X4.2	X4.3	X4.4	X4.5	TOTAL_X4
X4.1	Pearson Correlation	1	.568**	.582**	.518**	.538**	.817**
	Sig. (2-tailed)		.000	.000	.000	.000	.000
	N	105	105	105	105	105	105
X4.2	Pearson Correlation	.568**	1	.561**	.449**	.522**	.778**
	Sig. (2-tailed)	.000		.000	.000	.000	.000
	N	105	105	105	105	105	105
X4.3	Pearson Correlation	.582**	.561**	1	.520**	.564**	.812**
	Sig. (2-tailed)	.000	.000		.000	.000	.000
	N	105	105	105	105	105	105
X4.4	Pearson Correlation	.518**	.449**	.520**	1	.495**	.757**
	Sig. (2-tailed)	.000	.000	.000		.000	.000
	N	105	105	105	105	105	105
X4.5	Pearson Correlation	.538**	.522**	.564**	.495**	1	.789**
	Sig. (2-tailed)	.000	.000	.000	.000		.000
	N	105	105	105	105	105	105
TOTAL_X4	Pearson Correlation	.817**	.778**	.812**	.757**	.789**	1
	Sig. (2-tailed)	.000	.000	.000	.000	.000	
	N	105	105	105	105	105	105

** . Correlation is significant at the 0.01 level (2-tailed).

Keputusan Pembelian (Y)

		Correlations					
		Y.1	Y.2	Y.3	Y.4	Y.5	TOTAL_Y
Y.1	Pearson Correlation	1	.519**	.321**	.420**	.388**	.720**
	Sig. (2-tailed)		.000	.001	.000	.000	.000
	N	105	105	105	105	105	105
Y.2	Pearson Correlation	.519**	1	.262**	.231*	.309**	.676**
	Sig. (2-tailed)	.000		.007	.018	.001	.000
	N	105	105	105	105	105	105
Y.3	Pearson Correlation	.321**	.262**	1	.516**	.498**	.711**
	Sig. (2-tailed)	.001	.007		.000	.000	.000
	N	105	105	105	105	105	105
Y.4	Pearson Correlation	.420**	.231*	.516**	1	.744**	.768**
	Sig. (2-tailed)	.000	.018	.000		.000	.000
	N	105	105	105	105	105	105
Y.5	Pearson Correlation	.388**	.309**	.498**	.744**	1	.780**
	Sig. (2-tailed)	.000	.001	.000	.000		.000
	N	105	105	105	105	105	105
TOTAL_Y	Pearson Correlation	.720**	.676**	.711**	.768**	.780**	1
	Sig. (2-tailed)	.000	.000	.000	.000	.000	
	N	105	105	105	105	105	105

** . Correlation is significant at the 0.01 level (2-tailed).

* . Correlation is significant at the 0.05 level (2-tailed).

b. Uji Reliabilitas

Persepsi Harga (X1)

Reliability Statistics

Cronbach's Alpha	N of Items
.735	4

Keragaman Produk (X2)

Reliability Statistics

Cronbach's Alpha	N of Items
.797	3

Suasana Toko (X3)

Reliability Statistics

Cronbach's Alpha	N of Items
.710	4

c. Kualitas Pelayanan (X4)

Reliability Statistics

Cronbach's Alpha	N of Items
.850	5

Keputusan Pembelian (Y)

Reliability Statistics

Cronbach's Alpha	N of Items
.770	5

2. Uji Asumsi Klasik

a. Uji Normalitas

One-Sample Kolmogorov-Smirnov Test

		Unstandardized Residual
N		105
Normal Parameters ^{a,b}	Mean	.0000000
	Std. Deviation	1.63596216
	Absolute	.056
Most Extreme Differences	Positive	.056
	Negative	-.047
Kolmogorov-Smirnov Z		.571
Asymp. Sig. (2-tailed)		.900

a. Test distribution is Normal.

b. Calculated from data.

b. Uji Multikolinieritas

Coefficients^a

Model	Unstandardized Coefficients		Standardized Coefficients	t	Sig.	Collinearity Statistics	
	B	Std. Error	Beta			Tolerance	VIF
1 (Constant)	4.725	1.440		3.281	.001		
TOTAL_X1	.360	.095	.321	3.794	.000	.785	1.273
TOTAL_X2	.636	.120	.428	5.276	.000	.854	1.171
TOTAL_X3	-.236	.092	-.228	-2.581	.011	.721	1.386
TOTAL_X4	.221	.077	.256	2.858	.005	.703	1.423

a. Dependent Variable: TOTAL_Y

c. Uji Heterokedastisitas

Coefficients^a

Model	Unstandardized Coefficients		Standardized Coefficients	t	Sig.
	B	Std. Error	Beta		
1 (Constant)	.633	1.147		.552	.582
TOTAL_X1	.042	.056	.082	.763	.447
TOTAL_X2	.027	.072	.040	.381	.704
TOTAL_X3	.021	.051	.043	.412	.681
TOTAL_X4	-.022	.044	-.049	-.496	.621

3. Analisa Regresi Linier Berganda

Coefficients^a

Model	Unstandardized Coefficients		Standardized Coefficients	t	Sig.
	B	Std. Error	Beta		
1 (Constant)	4.725	1.440		3.281	.001
TOTAL_X1	.360	.095	.321	3.794	.000
TOTAL_X2	.636	.120	.428	5.276	.000
TOTAL_X3	-.236	.092	-.228	-2.581	.011
TOTAL_X4	.221	.077	.256	2.858	.005

a. Dependent Variable: TOTAL_Y

4. Uji Hipotesis
Uji Parsial (Uji T)

Coefficients^a

Model	Unstandardized Coefficients		Standardized Coefficients	t	Sig.	Collinearity Statistics	
	B	Std. Error	Beta			Tolerance	VIF
(Constant)	4.725	1.440		3.281	.001		
1 TOTAL_X1	.360	.095	.321	3.794	.000	.785	1.273
TOTAL_X2	.636	.120	.428	5.276	.000	.854	1.171
TOTAL_X3	-.236	.092	-.228	-2.581	.011	.721	1.386
TOTAL_X4	.221	.077	.256	2.858	.005	.703	1.423

a. Dependent Variable: TOTAL_Y



Lampiran 5

Tabel r

df = (N-2)	Tingkat signifikansi untuk uji satu arah				
	0.05	0.025	0.01	0.005	0.0005
	Tingkat signifikansi untuk uji dua arah				
	0.1	0.05	0.02	0.01	0.001
101	0.1630	0.1937	0.2290	0.2528	0.3196
102	0.1622	0.1927	0.2279	0.2515	0.3181
103	0.1614	0.1918	0.2268	0.2504	0.3166
104	0.1606	0.1909	0.2257	0.2492	0.3152
105	0.1599	0.1900	0.2247	0.2480	0.3137
106	0.1591	0.1891	0.2236	0.2469	0.3123
107	0.1584	0.1882	0.2226	0.2458	0.3109
108	0.1576	0.1874	0.2216	0.2446	0.3095
109	0.1569	0.1865	0.2206	0.2436	0.3082
110	0.1562	0.1857	0.2196	0.2425	0.3068
111	0.1555	0.1848	0.2186	0.2414	0.3055
112	0.1548	0.1840	0.2177	0.2403	0.3042
113	0.1541	0.1832	0.2167	0.2393	0.3029
114	0.1535	0.1824	0.2158	0.2383	0.3016
115	0.1528	0.1816	0.2149	0.2373	0.3004
116	0.1522	0.1809	0.2139	0.2363	0.2991
117	0.1515	0.1801	0.2131	0.2353	0.2979
118	0.1509	0.1793	0.2122	0.2343	0.2967
119	0.1502	0.1786	0.2113	0.2333	0.2955
120	0.1496	0.1779	0.2104	0.2324	0.2943
121	0.1490	0.1771	0.2096	0.2315	0.2931
122	0.1484	0.1764	0.2087	0.2305	0.2920
123	0.1478	0.1757	0.2079	0.2296	0.2908
124	0.1472	0.1750	0.2071	0.2287	0.2897
125	0.1466	0.1743	0.2062	0.2278	0.2886
126	0.1460	0.1736	0.2054	0.2269	0.2875
127	0.1455	0.1729	0.2046	0.2260	0.2864
128	0.1449	0.1723	0.2039	0.2252	0.2853
129	0.1443	0.1716	0.2031	0.2243	0.2843
130	0.1438	0.1710	0.2023	0.2235	0.2832
131	0.1432	0.1703	0.2015	0.2226	0.2822
132	0.1427	0.1697	0.2008	0.2218	0.2811
133	0.1422	0.1690	0.2001	0.2210	0.2801
134	0.1416	0.1684	0.1993	0.2202	0.2791
135	0.1411	0.1678	0.1986	0.2194	0.2781
136	0.1406	0.1672	0.1979	0.2186	0.2771

137	0.1401	0.1666	0.1972	0.2178	0.2761
138	0.1396	0.1660	0.1965	0.2170	0.2752
139	0.1391	0.1654	0.1958	0.2163	0.2742
140	0.1386	0.1648	0.1951	0.2155	0.2733
141	0.1381	0.1642	0.1944	0.2148	0.2723
142	0.1376	0.1637	0.1937	0.2140	0.2714
143	0.1371	0.1631	0.1930	0.2133	0.2705
144	0.1367	0.1625	0.1924	0.2126	0.2696
145	0.1362	0.1620	0.1917	0.2118	0.2687
146	0.1357	0.1614	0.1911	0.2111	0.2678
147	0.1353	0.1609	0.1904	0.2104	0.2669
148	0.1348	0.1603	0.1898	0.2097	0.2660
149	0.1344	0.1598	0.1892	0.2090	0.2652
150	0.1339	0.1593	0.1886	0.2083	0.2643



Lampiran 6

Tabel t

df \ Pr	0.25	0.10	0.05	0.025	0.01	0.005	0.001
	0.50	0.20	0.10	0.050	0.02	0.010	0.002
81	0.67753	1.29209	1.66388	1.98969	2.37327	2.63790	3.19392
82	0.67749	1.29196	1.66365	1.98932	2.37269	2.63712	3.19262
83	0.67746	1.29183	1.66342	1.98896	2.37212	2.63637	3.19135
84	0.67742	1.29171	1.66320	1.98861	2.37156	2.63563	3.19011
85	0.67739	1.29159	1.66298	1.98827	2.37102	2.63491	3.18890
86	0.67735	1.29147	1.66277	1.98793	2.37049	2.63421	3.18772
87	0.67732	1.29136	1.66256	1.98761	2.36998	2.63353	3.18657
88	0.67729	1.29125	1.66235	1.98729	2.36947	2.63286	3.18544
89	0.67726	1.29114	1.66216	1.98698	2.36898	2.63220	3.18434
90	0.67723	1.29103	1.66196	1.98667	2.36850	2.63157	3.18327
91	0.67720	1.29092	1.66177	1.98638	2.36803	2.63094	3.18222
92	0.67717	1.29082	1.66159	1.98609	2.36757	2.63033	3.18119
93	0.67714	1.29072	1.66140	1.98580	2.36712	2.62973	3.18019
94	0.67711	1.29062	1.66123	1.98552	2.36667	2.62915	3.17921
95	0.67708	1.29053	1.66105	1.98525	2.36624	2.62858	3.17825
96	0.67705	1.29043	1.66088	1.98498	2.36582	2.62802	3.17731
97	0.67703	1.29034	1.66071	1.98472	2.36541	2.62747	3.17639
98	0.67700	1.29025	1.66055	1.98447	2.36500	2.62693	3.17549
99	0.67698	1.29016	1.66039	1.98422	2.36461	2.62641	3.17460
100	0.67695	1.29007	1.66023	1.98397	2.36422	2.62589	3.17374
101	0.67693	1.28999	1.66008	1.98373	2.36384	2.62539	3.17289
102	0.67690	1.28991	1.65993	1.98350	2.36346	2.62489	3.17206
103	0.67688	1.28982	1.65978	1.98326	2.36310	2.62441	3.17125
104	0.67686	1.28974	1.65964	1.98304	2.36274	2.62393	3.17045
105	0.67683	1.28967	1.65950	1.98282	2.36239	2.62347	3.16967
106	0.67681	1.28959	1.65936	1.98260	2.36204	2.62301	3.16890
107	0.67679	1.28951	1.65922	1.98238	2.36170	2.62256	3.16815
108	0.67677	1.28944	1.65909	1.98217	2.36137	2.62212	3.16741
109	0.67675	1.28937	1.65895	1.98197	2.36105	2.62169	3.16669
110	0.67673	1.28930	1.65882	1.98177	2.36073	2.62126	3.16598
111	0.67671	1.28922	1.65870	1.98157	2.36041	2.62085	3.16528
112	0.67669	1.28916	1.65857	1.98137	2.36010	2.62044	3.16460
113	0.67667	1.28909	1.65845	1.98118	2.35980	2.62004	3.16392
114	0.67665	1.28902	1.65833	1.98099	2.35950	2.61964	3.16326
115	0.67663	1.28896	1.65821	1.98081	2.35921	2.61926	3.16262
116	0.67661	1.28889	1.65810	1.98063	2.35892	2.61888	3.16198
117	0.67659	1.28883	1.65798	1.98045	2.35864	2.61850	3.16135
118	0.67657	1.28877	1.65787	1.98027	2.35837	2.61814	3.16074
119	0.67656	1.28871	1.65776	1.98010	2.35809	2.61778	3.16013
120	0.67654	1.28865	1.65765	1.97993	2.35782	2.61742	3.15954



UNIVERSITAS MUHAMMADIYAH GRESIK
FAKULTAS EKONOMI DAN BISNIS
Jl.Sumatera 101 GKB Gresik, Telp (031) 3951414

BERITA ACARA BIMBINGAN SKRIPSI

Nama Penyaji : Tiara rakhmaniah
 N IM : 170301131
 Program Studi : Manajemen
 Alamat / Tlp :
 Judul Skripsi : pengaruh persepsi harga, keragaman produk dan suasana toko terhadap keputusan pembelian
 Pembimbing I : Sukaris, S.E.,M.SM
 Pembimbing II :
 Konsultasi:

Tanggal	Paraf Pembimbing		KETERANGAN
	I	II	
5-10-2020	<i>[Signature]</i>		Analisa keammuan & research gap.
09/10/2020		<i>[Signature]</i>	bagian bab 1, 2, 3. by
20/11/2020	<i>[Signature]</i>		bagian bab 1, 2, 3. keammuan
6/11/2020	<i>[Signature]</i>		keammuan bab 1 2 3 keammuan
3/11/2020	<i>[Signature]</i>		keammuan
27/12/2020	<i>[Signature]</i>	<i>[Signature]</i>	keammuan bab 1 2 3 us-
1/11/2021	<i>[Signature]</i>		keammuan bab 1 2 3 us-
6/1/2021	<i>[Signature]</i>	<i>[Signature]</i>	keammuan bab 1 2 3 us-
7/1/2021	<i>[Signature]</i>		keammuan bab 1 2 3 us-

Tanggal Pengajuan : 28 September 2020
 Batas Akhir Bimbingan :
 Selesai Penulisan :
 Tanggal Diujikan :

[Signature]
 Anifa Handayani, SE., M.S.M

Dosen Pembimbing I
[Signature]
 Sukaris, S.E., M.SM

Dosen Pembimbing II

Lampiran 8






UNIVERSITAS MUHAMMADIYAH GRESIK
FAKULTAS EKONOMI DAN BISNIS
Jl. Sumatera 101 GKB Gresik, Telp 0813324 6789

PERSETUJUAN REVISI SKRIPSI

Setelah kami teliti perbaikan revisi skripsi :

Nama : Tiara Rakhmaniah
NIM : 170301131
Program Studi : Manajemen
Judul Skripsi : Pengaruh Persepsi Harga, Keragaman Produk, Suasana Toko, Kualitas Pelayanan Terhadap Keputusan Pembelian Pada Swalayan Sarikat Jaya

Kami penguji dapat menyetujui perbaikan revisi skripsi tersebut.

Nama Penguji	Tanda tangan persetujuan penguji	Tanggal Persetujuan
1. Dr. Sukaris, SE., M.SM	1. 	1 15/2 2021
2. -	2	2
3. Maulidyah Amalina Rizqi, S.E., M.M3	3. 	3 4/2/2021
4. Anita Handayani, S.E., M.S.M	4. 	4 27/01

Catatan :
Setiap mahasiswa/wi mengisi rangkap 2 (dua)

Lampiran 9



PRODI MANAJEMEN
FAKULTAS EKONOMI DAN BISNIS
UNIVERSITAS MUHAMMADIYAH GRESIK



BERITA ACARA UJIAN SIDANG SKRIPSI
SEMESTER GASAL 2020 / 2021
Nomer : 021/II.3.UMG/Man/E/2021

Pada hari ini **Kamis**, Tanggal **14 Januari 2021**, pukul **09.00 - 10.30**. Telah dilaksanakan Ujian Sidang Skripsi Pada Mahasiswa :

Nama Mahasiswa : **Tiara Rakhmaniah**
NIM : **170301131**
Judul Skripsi : **Pengaruh Persepsi Harga, Keragaman Produk, Suasana Toko, Kualitas Pelayanan Terhadap Keputusan Pembelian Pada Swalayan Sarikat Jaya**

Dosen Pembimbing I : **Dr. Sukaris, SE., M.SM**
Dosen Pembimbing II : **-**
Penguji I : **Maulidyah Amalina Rizqi, S.E., M.M**
Penguji II : **Anita Handayani, S.E., M.S.M**

No	Nama Penguji	Jabatan Penguji	Tanda Tangan
1	Dr. Sukaris, SE., M.SM	Ketua	
2	-	Sekretaris	
3	Maulidyah Amalina Rizqi, S.E., M.M	Anggota	
4	Anita Handayani, S.E., M.S.M	Anggota	

Berdasarkan hasil Ujian Sidang Skripsi yang telah dilakukan di depan penguji dinyatakan :

Lulus (Diterima / Diterima dengan Perbaikan) atau ~~Mengulang atau Tidak Lulus~~*)

Mengetahui,
Ketua Program Studi,

Anita Handayani, SE., M.S.M

Gresik, 14 Januari 2021,
Ketua Tim Penguji,

Dr. Sukaris, SE., M.SM

Catatan :
*) Coret yang tidak perlu



PUSAT BISNIS DAN KERJASAMA
UNIVERSITAS MUHAMMADIYAH GRESIK



SURAT KETERANGAN BEBAS PLAGIAT

Saya yang bertanda tangan di bawah ini menyatakan nama yang di bawah ini:

Nama : Tiara Rakhmaniah
NIM : 170301131
Fakultas / Prodi : Ekonomi dan Bisnis/ Manajemen
Perguruan Tinggi : Universitas Muhammadiyah Gresik
Judul Skripsi : Pengaruh Persepsi Harga, Keragaman Produk, Suasana Toko,
Kualitas Pelayanan Terhadap Keputusan Pembelian Pada
Swalayan Sarikat Jaya

Telah melakukan pengecekan plagiasi skripsi dengan hasil :

Referensi : 14%
Original : 69%
Plagiarism : 17%

Demikian surat keterangan ini dibuat untuk digunakan sebagaimana mestinya.

Gresik, 07 Januari 2020
Kepala Pusat Bisnis & Kerjasama FEB UMG

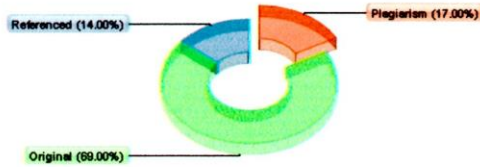

Wenti Krisnawati, S.E., M.SM
NIP: 03111709201




PUSAT BISNIS DAN KERJASAMA
UNIVERSITAS MUHAMMADIYAH GRESIK
Comparison Preset: Rewrite. Detected language: Indonesian



Relation chart:



Distribution graph:



Top sources of plagiarism:

- % 32 wrds: https://akbc.pub/pengaruh-wireless-empowerment-keragaman-produk-dan-negara-wahada,%...
% 7 wrds: http://diglib.unsri.ac.id/10377_7_sab4.pdf
% 6 wrds: http://umma.uns.ac.id/index.php/imes/article/download/7116/21

Processed resources details:

69 - Ok / 9 - Failed

Important notes:

Table with 4 columns: Wikipedia, Google Books, Ghostwriting services, Anti-cheating. All cells contain '[not detected]'.

Active References (Urls Extracted from the Document):

No URLs detected

Excluded Urls:

No URLs detected

Included Urls:

No URLs detected

Detailed document analysis:

PENGARUH PERSEPSI HARGA, KERAGAMAN
Plagiarism detected: 0,05% http://eprints.undip.ac.id/75323/4 ... + 2 resources! id: 1
PRODUK, SUASANA TOKO, KUALITAS PELAYANAN TERHADAP
KEPUTUSAN PEMBELIAN PADA SWALAYAN
SARIKAT JAYA
SKRIPSI
Oleh:
TIARA RAKHMANIAH NIM : 170301131
FAKULTAS EKONOMI DAN BISNIS
UNIVERSITAS MUHAMMADIYAH GRESIK
2020

PENGARUH PERSEPSI HARGA, KERAGAMAN
Plagiarism detected: 0,05% http://eprints.undip.ac.id/75323/4 ... + 2 resources! id: 2



Lampiran 11

SURAT KETERANGAN

Yang bertanda tangan di bawah ini :

Nama : Lie Hong Siong
Jabatan : Manajer Swalayan Sarikat Jaya

Dengan ini menyatakan bahwa :

Nama : Tiara Rakhmaniah
NIM : 170301131
Jurusan : Manajemen
Konsentrasi : Pemasaran

Diberikan izin untuk melakukan penelitian dengan judul **“PENGARUH PERSEPI HARGA, KERAGAMAN PRODUK, SUASANA TOKO, KUALITAS PELAYANAN TERHADAP KEPUTUSAN PEMBELIAN PADA SWALAYAN SARIKAT JAYA”**. Pada bulan November 2020 sampai selesai.

Demikian surat izin Penelitian ini dibuat untuk dipergunakan sebagaimana mestinya.

Manajer Swalayan Sarikat Jaya



Lie Hong Siong