

**PENGARUH *LEVERAGE*, *GROWTH OPPORTUNITY*, DAN
KEPEMILIKAN MANAJERIAL TERHADAP KONSERVATISME
AKUNTANSI**

SKRIPSI



Oleh:

Maslikhatul Ilmiyah

170302001

**PROGRAM STUDI AKUNTANSI
FAKULTAS EKONOMI DAN BISNIS
UNIVERSITAS MUHAMMADIYAH GRESIK**

2021

**PENGARUH *LEVERAGE*, *GROWTH OPPORTUNITY*, DAN
KEPEMILIKAN MANAJERIAL TERHADAP KONSERVATISME
AKUNTANSI**

SKRIPSI

Untuk memenuhi salah satu persyaratan
memperoleh gelar sarjana Akuntansi

Oleh:

Maslikhatul Ilmiyah

170302001

**PROGRAM STUDI AKUNTANSI
FAKULTAS EKONOMI DAN BISNIS
UNIVERSITAS MUHAMMADIYAH GRESIK**

2021

PERSEMBAHAN

Skripsi ini saya persembahkan untuk kedua orang tua saya yang selalu mendukung dan memberikan semangat dan untuk diri saya sendiri yang telah bertahan sampai akhir.



KATA PENGANTAR

Dengan mengucapkan syukur kepada Allah SWT atas berkat, rahmat, karunia serta hidayahnya, penulis dapat menyelesaikan skripsi yang berjudul “Pengaruh *Leverage, Growth Opportunity*, dan Kepemilikan Manajerial Terhadap Konservatisme Akuntansi”. Skripsi ini disusun untuk menyelesaikan Studi Jenjang Strata Satu (S1) Jurusan Akuntansi Fakultas Ekonomi Dan Bisnis Universitas Muhammadiyah Gresik.

Penulis menyadari bahwa dalam penulisan skripsi ini masih jauh dari kata sempurna dan banyak kekurangan. Hal tersebut dikarenakan keterbatasan kemampuan penulis, sehingga penulis mengharapkan saran dan kritik yang bersifat membangun agar dapat memperbaiki segala kekurangannya.

Penulis menyadari telah banyak mendapat dukungan, bimbingan dan dorongan dari berbagai pihak yang telah menyumbangkan pikiran, waktu, tenaga, dan sebagainya. Oleh karena itu, pada kesempatan ini penulis mengucapkan terima kasih kepada:


1. Dr. Eko Budi Leksono, S.T., M.T., Rektor Universitas Muhammadiyah Gresik.
2. Dr. Tumirin, S.E., M.Si., Dekan Fakultas Ekonomi dan Bisnis Universitas Muhammadiyah Gresik.
3. Moh Aufa, S.E., MSA Ketua Program Studi Akuntansi Fakultas Ekonomi dan Bisnis Universitas Muhammadiyah Gresik.
4. Dr. Tumirin, S.E. M.Si., selaku dosen pembimbing yang telah sabar memberikan saran dan masukan selama skripsi ini disusun.
5. Segenap Dosen Fakultas Ekonomi dan Bisnis Universitas Muhammadiyah Gresik yang telah memberikan ilmu yang bermanfaat bagi penulis.
6. Orang tua, kakek dan nenek saya, sebagai tanda bakti dan terima kasih yang telah membesarkan merawat, dan mendidik serta mendukung penulis secara moral, material, dan spiritual.
7. Sahabatku Elis, Icha dan Ajeng yang selalu ada untuk menyemangatiku menulis tiap lembar tugas akhir ini sehingga menjadi satu kesatuan yang utuh yang tidak pernah saya sangka saya dapat membuat ini dengan tetes keringat dan arus pemikiran saya sendiri.
8. Teman-teman Huru Hara, Izzatu Mukhlisoti, Dela Sasmita, Putri Nasucha, Karin Nimas Sita Riduwan, Dwi Qothrun Nada, Fellyana Nadia Putri, Devy Rizkita Syafitri, Nabila Nafi'iyah, dan Alfi Muyassaroh terima kasih telah setia menemani sejak semester satu sampai pada waktu yang tidak ditentukan dalam suka maupun duka, kata tidak akan cukup untuk menjelaskan betapa saya sangat bersyukur dapat dipertemukan dengan orang-orang keren seperti kalian untuk hidup saya.

9. Teman-teman Akuntansi A Pagi Angkatan 2017 yang menjadi rumahku selama berkuliah di Universitas Muhammadiyah Gresik, semoga kita dapat meraih kesuksesan hidup bersama-sama.
10. *My Emotional Support System*, Mark Lee, Jung Jaehyun, Johnny Suh, Moon Taeil, Lee Taeyong, Nakamoto Yuta, Kim Doyoung, Kim Jungwoo, Lee Haechan, Park Jinyoung, dan Rio Haryanto, yang secara tidak langsung selalu memberi saya motivasi dan inspirasi, *stay healthy where ever you are*.
11. Terakhir, untuk diri saya sendiri. Tiap lembar skripsi ini adalah bukti kecil bahwa saya setangguh apa yang saya pikir selama ini. *Let's continue this fight till the end of the day*.

Akhir kata, saya berharap Allah SWT berkenan membalas segala kebaikan untuk semua pihak yang sudah memberikan dukungan motivasi, hingga dapat menyelesaikan masa studi. Semoga skripsi ini membawa manfaat bagi semua orang dan dapat menjadi referensi bagi penelitian yang sejenis dengan peneliti.

Gresik, 24 Juni 2021

Maslikhatul Ilmiah



DAFTAR ISI


Halaman

HALAMAN JUDUL	i
LEMBAR PENGESAHAN	ii
PERNYATAAN KEASLIAN KARYA TULIS	iii
PERSEMBAHAN	iv
KATA PENGANTAR	v
DAFTAR ISI	vii
DAFTAR TABEL	ix
DAFTAR GAMBAR	x
DAFTAR LAMPIRAN	xi
ABSTRAK	xii
ABSTRACT	xiii
BAB I: PENDAHULUAN	1
1.1 Latar Belakang	1
1.2 Rumusan Masalah	7
1.3 Tujuan Penelitian	8
1.4 Manfaat Penelitian	9
1.5 Kontribusi Penelitian.....	9
BAB II: TINJAUAN PUSTAKA	11
2.1 Penelitian Sebelumnya	11
2.2 Landasan Teori	13
2.2.1 Teori Keagenan	13
2.2.2 Teori Akuntansi Positif.....	14
2.2.3 Konservatisme Akuntansi	16
2.2.4 <i>Leverage</i>	17
2.2.5 <i>Growth Opportunity</i>	18
2.2.6 Kepemilikan Manajerial.....	19
2.3 Hipotesis	20
2.3.1 Pengaruh <i>Leverage</i> Terhadap Konservatisme Akuntansi	20
2.3.2 Pengaruh <i>Growth Opportunity</i> Terhadap Konservatisme Akuntansi	21
2.3.3 Pengaruh Kepemilikan Manajerial Terhadap Konservatisme Akuntansi.....	22
2.4 Kerangka Konseptual	23
BAB III: METODE PENELITIAN	24
3.1 Pendekatan Penelitian	24
3.2 Lokasi Penelitian.....	24
3.3 Populasi dan Sampel	24
3.4 Jenis dan Sumber Data	25
3.5 Teknik Pengambilan Data	25
3.6 Definisi Operasional dan Pengukuran Variabel	26
3.6.1 Variabel Dependen	26
3.6.1.1 Konservatisme Akuntansi.....	26
3.6.2 Variabel Independen.....	27
3.6.2.1 <i>Leverage</i>	27
3.6.2.2 <i>Growth Opportunity</i>	27
3.6.2.3 Kepemilikan Manajerial	28
3.7 Teknik Analisis Data.....	28

3.7.1 Statistik Deskriptif.....	28
3.7.2 Uji Asumsi Klasik	28
3.7.2.1 Uji Normalitas.....	28
3.7.2.2 Uji Multikolinearitas	29
3.7.2.3 Uji Heteroskedastisitas	29
3.7.2.4 Uji Autokorelasi.....	30
3.7.3 Analisis Regresi Linear Berganda	30
3.7.4 Uji Hipotesis.....	31
3.7.4.1 Uji t.....	31
3.7.4.2 Uji F.....	32
3.7.5 Uji Koefisien Determinasi (R^2)	33
BAB IV HASIL PENELITIAN	34
4.1 Gambar Objek Penelitian	34
4.2 Deskripsi Variabel Penelitian	35
4.2.1 Konservarisme Akuntansi	35
4.2.2 <i>Leverage</i>	36
4.2.3 <i>Growth Opportunity</i>	38
4.2.4 Kepemilikan Manajerial.....	39
4.3 Analisis Data.....	40
4.3.1 Statistik Deskriptif.....	40
4.3.2 Uji Asumsi Klasik	41
4.3.2.1 Uji Normalitas.....	42
4.3.2.2 Uji Multikolinearitas	44
4.3.2.3 Uji Heteroskedastisitas	45
4.3.2.4 Uji Autokorelasi.....	47
4.3.3 Hasil Uji Regresi Linear Berganda.....	48
4.3.4 Pengujian Hipotesis	50
4.3.4.1 Uji Statistik Parsial (Uji t)	50
4.3.4.2 Uji Statistik Simultan (Uji F).....	53
4.3.4.3 Analisis Koefisien Determinasi	55
4.4 Interpretasi Hasil Penelitian.....	56
4.4.1 Pengaruh <i>Leverage</i> Terhadap Konservatisme Akuntansi	56
4.4.2 Pengaruh <i>Growth Opportunity</i> Terhadap Konservatisme Akuntansi.....	57
4.4.3 Pengaruh Kepemilikan Manajerial Terhadap Konservatisme Akuntansi.....	59
BAB V SIMPULAN DAN SARAN.....	61
5.1 Simpulan.....	61
5.2 Keterbatasan dan Saran	61
DAFTAR PUSTAKA.....	63


DAFTAR TABEL

	Halaman
Tabel 4.1 Proses Pemilihan Sampel Penelitian	34
Tabel 4.2 Konservatisme Akuntansi	36
Tabel 4.3 <i>Leverage</i>	37
Tabel 4.4 <i>Growth Opportunity</i>	38
Tabel 4.5 Kepemilikan Manajerial	39
Tabel 4.6 Hasil Uji Statistik Deskriptif Sebelum <i>Outlier</i>	40
Tabel 4.7 Hasil Uji Statistik Deskriptif Setelah <i>Outlier</i>	41
Tabel 4.8 <i>One-Sample Kolmogorov-Smirnov Test</i> Sebelum <i>Outlier</i>	43
Tabel 4.9 <i>One-Sample Kolmogorov-Smirnov Test</i> Setelah <i>Outlier</i>	44
Tabel 4.10 Hasil Uji Multikolinearitas Sebelum <i>Outlier</i>	45
Tabel 4.11 Hasil Uji Multikolinearitas Setelah <i>Outlier</i>	45
Tabel 4.12 Hasil Uji Autokorelasi Sebelum <i>Outlier</i>	47
Tabel 4.13 Hasil Uji Autokorelasi Setelah <i>Outlier</i>	47
Tabel 4.14 Hasil Uji Regresi Linear Berganda Sebelum <i>Outlier</i>	48
Tabel 4.15 Hasil Uji Regresi Linear Berganda Setelah <i>Outlier</i>	49
Tabel 4.16 Hasil Uji Statistik Parsial (Uji t) Sebelum <i>Outlier</i>	51
Tabel 4.17 Hasil Uji Statistik Parsial (Uji t) Setelah <i>Outlier</i>	51
Tabel 4.18 Hasil Uji Statistik Simultan (Uji F) Sebelum <i>Outlier</i>	53
Tabel 4.19 Hasil Uji Statistik Simultan (Uji F) Setelah <i>Outlier</i>	54
Tabel 4.20 Hasil Uji Koefisien Determinasi Sebelum <i>Outlier</i>	55
Tabel 4.21 Hasil Uji Koefisien Determinasi Setelah <i>Outlier</i>	55



DAFTAR GAMBAR

	Halaman
Gambar 2.1 Kerangka Konseptual.....	23
Gambar 3.1 Kurva Uji t.....	32
Gambar 3.2 Kurva Uji F.....	33
Gambar 4.1 <i>Normal Probability Plot</i> Sebelum <i>Outlier</i>	42
Gambar 4.2 <i>Normal Probability Plot</i> Setelah <i>Outlier</i>	43
Gambar 4.3 Hasil Uji Heteroskedastisitas Sebelum <i>Outlier</i>	46
Gambar 4.4 Hasil Uji Heteroskedastisitas Sebelum <i>Outlier</i>	46
Gambar 4.3 Grafik Daerah Penerimaan dan Penolakan Hipotesis <i>Leverage</i>	52
Gambar 4.4 Grafik Daerah Penerimaan dan Penolakan Hipotesis <i>Growth Opportunity</i>	52
Gambar 4.5 Grafik Daerah Penerimaan dan Penolakan Hipotesis Kepemilikan Manajerial	53
Gambar 4.6 Grafik Hasil Kurva Uji F	54



DAFTAR LAMPIRAN


	Halaman
Lampiran 1 Daftar Nama Perusahaan Manufaktur.....	66
Lampiran 2 Distribusi Sampel Penelitian	70
Lampiran 3 Kertas Kerja Perhitungan Konservatisme Akuntansi.....	77
Lampiran 4 Kertas Kerja Perhitungan <i>Leverage</i>	82
Lampiran 5 Kertas Kerja Perhitungan <i>Growth Opportunity</i>	85
Lampiran 6 Kertas Kerja Perhitungan Kepemilikan Manajerial	88
Lampiran 7 Regresi Akhir.....	91
Lampiran 8 Hasil Uji Statistik Deskriptif	94
Lampiran 9 Hasil Uji Normalitas	95
Lampiran 10 Hasil Uji Multikolinearitas	97
Lampiran 11 Hasil Uji Autokorelasi.....	98
Lampiran 12 Hasil Uji Heteroskedastisitas.....	99
Lampiran 13 Hasil Uji Regresi Linear Berganda.....	100
Lampiran 14 Hasil Uji Hipotesis.....	101
Lampiran 15 Tabel Distribusi T Tabel.....	103
Lampiran 16 Tabel Distribusi F Tabel.....	104
Lampiran 17 Tabel Durbin Watson (DW)	105
Lampiran 18 Keterangan Plagiasi.....	106
Lampiran 19 Berita Acara Bimbingan Skripsi	108
Lampiran 20 Daftar Revisi Usulan Penelitian.....	109
Lampiran 21 Daftar Perbaikan Skripsi	112
Lampiran 22 Persetujuan Revisi Skripsi.....	115
Lampiran 23 Berita Acara Ujian Sidang Skripsi	116

Maslikhatul Ilmiah, 170302001, **Pengaruh *Leverage*, *Growth Opportunity*, dan Kepemilikan Manajerial Terhadap Konservatisme Akuntansi**, Akuntansi, Fakultas Ekonomi dan Bisnis, Universitas Muhammadiyah Gresik, Juni 2021.

ABSTRAK

Penelitian ini bertujuan untuk membuktikan secara empiris mengenai pengaruh *leverage*, *growth opportunity*, dan kepemilikan manajerial terhadap konservatisme akuntansi. Penelitian ini dilakukan di perusahaan manufaktur yang terdaftar di Bursa Efek Indonesia (BEI) pada periode 2017-2019. Metode penentuan sampel menggunakan metode *purposive sampling* sehingga sampel yang digunakan sebanyak 100 sampel. Hasil penelitian menunjukkan bahwa *leverage* tidak berpengaruh, *growth opportunity* berpengaruh negatif dan kepemilikan manajerial berpengaruh positif terhadap konservatisme akuntansi.

Kata Kunci: *leverage*, *growth opportunity*, kepemilikan manajerial, dan konservatisme akuntansi.



Maslikhatul Ilmiyah, 170302001, *Determine of Leverage, Growth Opportunity, dan Managerial Ownership On Accounting Conservatism*, Accounting, Faculty of Economics and Business, University of Muhammadiyah Gresik, June 2021.

ABSTRACT

This study aims to test empirically the effect of leverage, growth opportunity, and managerial ownership on accounting conservatism. This research was conducted in companies listed on the Indonesia Stock Exchange (BEI) in the period 2017-2019. The sampling method using purposive sampling method so that the sample used 100 samples. The results of this study indicate that leverage has no effect, growth opportunity has negative effect, and managerial ownership has positive effect on accounting conservatism.

Keywords: *leverage, growth opportunity, managerial ownership, and accounting conservatism.*

