



## Lampiran 1

### Karakteristik Data

No.	Kode	Nama Perusahaan	Kriteria							
			1	2			3	4		
				2017	2018	2019		2017	2018	2019
1	ADES	Akasha Wira International Tbk	√	√	√	√	√	√	√	√
2	AISA	Tiga Pilar Sejahtera Food Tbk	√	√	√	√	√	×	×	√
3	ALTO	Tri Banyan Tirta Tbk	√	√	√	√	√	×	×	×
4	BTEK	Bumi Teknokultura Unggul Tbk	√	√	√	√	√	×	√	×
5	BUDI	Budi Starch & Sweetener Tbk	√	√	√	√	√	√	√	√
6	CAMP	Campina Ice Cream Industry Tbk	√	√	√	√	√	√	√	√
7	CEKA	Wilmar Cahaya Indonesia Tbk	√	√	√	√	√	√	√	√
8	CLEO	Sariguna Primatirta Tbk	√	√	√	√	√	√	√	√
9	COCO	PT. Wahana Interfood Nusantara Tbk	√	×	√	√	√	×	√	√
10	DLTA	Delta Djakarta Tbk	√	√	√	√	√	√	√	√
11	DMND	PT. Diamond Food Indonesia Tbk	√	×	×	×	×	×	×	×
12	ENZO	PT. Morenzo Abadi Perkasa Tbk	√	×	×	×	×	×	×	×
13	FOOD	Sentra Food Indonesia Tbk	√	×	√	√	√	×	√	√
14	GOOD	Garudafood Putra Putri Jaya Tbk	√	×	√	√	√	×	√	√
15	HOKI	Buyung Poetra Sembada Tbk	√	√	√	√	√	√	√	√
16	ICBP	Indofood CBP Sukses Makmur Tbk	√	√	√	√	√	√	√	√
17	IIKP	Inti Agri Resources Tbk	√	√	√	√	√	×	×	√
18	IKAN	PT. Era Mandiri Cemerlang Tbk	√	×	×	√	√	×	×	√
19	INDF	Indofood Sukses Makmur Tbk	√	√	√	√	√	√	√	√
20	KEJU	PT. Mulia Boga Raya Tbk	√	×	×	√	√	×	×	√
21	MGNA	Magna Investama Mandiri Tbk	√	√	×	×	√	×	×	×
22	MLBI	Multi Bintang Indonesia Tbk	√	√	√	√	√	√	√	√
23	MYOR	Mayora Indah Tbk	√	√	√	√	√	√	√	√
24	PANI	Pratama Abadi Nusa Industri Tbk	√	×	√	√	√	×	√	√
25	PCAR	Prima Cakrawala Abadi Tbk	√	√	√	√	√	√	×	×
26	PSGO	PT. Palma Serasi Tbk	√	×	×	√	√	×	×	×
27	PSDN	Prasidha Aneka Niaga Tbk	√	√	√	√	√	√	×	×
28	PMMP	PT. Panca Mitra Multiperdana Tbk	√	×	×	×	×	×	×	×
29	ROTI	Nippon Indosari Corpindo Tbk	√	√	√	√	√	√	√	√
30	SKBM	Sekar Bumi Tbk	√	×	×	×	×	×	×	×
31	SKLT	Sekar Laut Tbk	√	√	√	√	√	√	√	√
32	STTP	Siantar Top Tbk	√	√	√	√	√	√	√	√
33	ULTJ	Ultra Jaya Milk Industry & Trading Company Tbk	√	√	√	√	√	√	√	√

Keterangan :

1. Terdaftar di Bursa Efek Indonesia
2. Mempublikasikan laporan keuangan berturut-turut
3. Dalam bentuk rupiah
4. Menghasilkan laba berturut-turut



## Lampiran 2

### Daftar Perusahaan Yang Masuk Kriteria

No.	Kode	Nama Perusahaan
1	ADES	Akasha Wira International Tbk
2	BUDI	Budi Starch & Sweetener Tbk
3	CAMP	Campina Ice Cream Industry Tbk
4	CEKA	Wilmar Cahaya Indonesia Tbk
5	CLEO	Sariguna Primatirta Tbk
6	DLTA	Delta Djakarta Tbk
7	HOKI	Buyung Poetra Sembada Tbk
8	ICBP	Indofood CBP Sukses Makmur Tbk
9	INDF	Indofood Sukses Makmur Tbk
10	MLBI	Multi Bintang Indonesia Tbk
11	MYOR	Mayora Indah Tbk
12	ROTI	Nippon Indosari Corpindo Tbk
13	SKLT	Sekar Laut Tbk
14	STTP	Siantar Top Tbk
15	ULTJ	Ultra Jaya Milk Industry & Trading Company Tbk

Lampiran 3

Modal Kerja

No.	Kode	2017		Modal Kerja
		Aktiva Lancar	Kewajiban Lancar	
1	ADES	Rp 294.244.000.000	Rp 244.888.000.000	1,201545196
2	BUDI	Rp 1.027.489.000.000	Rp 1.019.986.000.000	1,007355983
3	CAMP	Rp 864.515.740.386	Rp 54.639.027.443	15,82231201
4	CEKA	Rp 988.479.957.549	Rp 444.383.077.820	2,224387037
5	CLEO	Rp 144.179.181.317	Rp 116.843.320.205	1,233953135
6	DLTA	Rp 1.206.576.189.000	Rp 139.684.908.000	8,637842171
7	HOKI	Rp 402.492.112.857	Rp 88.130.681.014	4,566991974
8	ICBP	Rp 16.579.331.000.000	Rp 6.827.588.000.000	2,428285216
9	INDF	Rp 32.948.131.000.000	Rp 21.637.763.000.000	1,522714294
10	MLBI	Rp 1.076.845.000.000	Rp 1.304.114.000.000	0,825729192
11	MYOR	Rp 10.674.199.571.313	Rp 4.473.628.322.956	2,386027359
12	ROTI	Rp 2.319.937.439.019	Rp 1.027.176.531.240	2,258557676
13	SKLT	Rp 267.129.479.669	Rp 211.493.160.519	1,263064389
14	STTP	Rp 940.212.374.995	Rp 358.963.437.494	2,619242733
15	ULTJ	Rp 3.439.990.000.000	Rp 820.625.000.000	4,191914699
Rata-Rata				4,479328205

Lampiran 4

Modal Kerja

No.	Kode	2018		Modal Kerja
		Aktiva Lancar	Kewajiban Lancar	
1	ADES	Rp 364.138.000.000	Rp 262.397.000.000	1,387736902
2	BUDI	Rp 1.472.140.000.000	Rp 1.467.508.000.000	1,003156371
3	CAMP	Rp 664.681.699.769	Rp 61.322.975.128	10,83903216
4	CEKA	Rp 809.166.450.672	Rp 158.255.592.250	5,113035433
5	CLEO	Rp 198.544.322.066	Rp 121.061.155.519	1,640033264
6	DLTA	Rp 1.384.227.944.000	Rp 192.299.843.000	7,198279117
7	HOKI	Rp 490.747.589.782	Rp 183.224.424.681	2,678396129
8	ICBP	Rp 14.121.568.000.000	Rp 7.235.398.000.000	1,951733408
9	INDF	Rp 33.272.618.000.000	Rp 31.204.102.000.000	1,066289874
10	MLBI	Rp 1.228.961.000.000	Rp 1.578.919.000.000	0,778355951
11	MYOR	Rp 12.647.858.727.872	Rp 4.764.510.387.113	2,654597787
12	ROTI	Rp 1.876.409.299.238	Rp 525.422.150.049	3,571241332
13	SKLT	Rp 356.735.670.030	Rp 291.349.105.535	1,224426859
14	STTP	Rp 1.250.806.822.918	Rp 676.673.564.908	1,848464145
15	ULTJ	Rp 2.793.521.000.000	Rp 635.161.000.000	4,398130553
Rata-Rata				4,156860619

Lampiran 5

Modal Kerja

No.	Kode	2019		Modal Kerja
		Aktiva Lancar	Kewajiban Lancar	
1	ADES	Rp 351.120.000.000	Rp 175.191.000.000	2,004212545
2	BUDI	Rp 1.141.009.000.000	Rp 1.133.685.000.000	1,006460348
3	CAMP	Rp 723.916.345.285	Rp 57.300.411.135	12,63370246
4	CEKA	Rp 1.067.652.078.121	Rp 222.440.530.626	4,799719166
5	CLEO	Rp 240.755.729.131	Rp 204.953.165.337	1,174686562
6	DLTA	Rp 1.292.805.083.000	Rp 160.587.363.000	8,050478312
7	HOKI	Rp 483.422.211.591	Rp 161.901.915.986	2,985895557
8	ICBP	Rp16.624.925.000.000	Rp 6.556.359.000.000	2,535694735
9	INDF	Rp31.403.445.000.000	Rp 24.686.862.000.000	1,272071153
10	MLBI	Rp 1.162.802.000.000	Rp 1.588.693.000.000	0,731923663
11	MYOR	Rp12.776.102.781.513	Rp 3.726.359.539.201	3,428574899
12	ROTI	Rp 1.874.411.044.438	Rp 1.106.938.318.565	1,693329261
13	SKLT	Rp 378.352.247.338	Rp 293.281.364.781	1,290065762
14	STTP	Rp 1.165.406.301.686	Rp 408.490.550.651	2,852957798
15	ULTJ	Rp 3.716.641.000.000	Rp 836.314.000.000	4,444073637
Rata-Rata				3,393589724

Lampiran 6

Hutang

No.	Kode	2017		DER
		Total Utang	Total Ekuitas	
1	ADES	Rp 417.225.000.000	Rp 423.011.000.000	0,986321869
2	BUDI	Rp 1.744.756.000.000	Rp 1.194.700.000.000	1,460413493
3	CAMP	Rp 373.272.941.443	Rp 837.911.581.216	0,445480108
4	CEKA	Rp 489.592.257.434	Rp 903.044.187.067	0,542157587
5	CLEO	Rp 362.948.247.159	Rp 297.969.528.163	1,218071691
6	DLTA	Rp 196.197.372.000	Rp 1.144.645.393.000	0,171404501
7	HOKI	Rp 100.983.030.820	Rp 475.980.511.759	0,212157911
8	ICBP	Rp 11.295.184.000.000	Rp 20.324.330.000.000	0,55574693
9	INDF	Rp 41.298.111.000.000	Rp 47.102.766.000.000	0,876766154
10	MLBI	Rp 1.445.173.000.000	Rp 1.064.905.000.000	1,357091008
11	MYOR	Rp 7.561.503.434.179	Rp 7.354.346.366.072	1,028167978
12	ROTI	Rp 1.739.467.993.982	Rp 2.820.105.715.429	0,616809499
13	SKLT	Rp 328.714.435.982	Rp 307.569.774.228	1,068747528
14	STTP	Rp 957.660.374.836	Rp 1.384.772.068.360	0,691565346
15	ULTJ	Rp 978.185.000.000	Rp 4.197.711.000.000	0,233028191



Lampiran 7

Hutang

No.	Kode	2018		DER
		Total Utang	Total Ekuitas	
1	ADES	Rp 399.361.000.000	Rp 481.914.000.000	0,828697651
2	BUDI	Rp 2.166.496.000.000	Rp 1.226.484.000.000	1,766428262
3	CAMP	Rp 118.853.215.128	Rp 885.422.598.655	0,13423332
4	CEKA	Rp 192.308.466.864	Rp 976.647.575.842	0,196906716
5	CLEO	Rp 198.455.391.702	Rp 635.478.469.892	0,312292865
6	DLTA	Rp 239.353.356.000	Rp 1.284.163.814.000	0,186388491
7	HOKI	Rp 195.678.977.792	Rp 563.167.578.239	0,347461369
8	ICBP	Rp 11.660.003.000.000	Rp 22.707.150.000.000	0,51349478
9	INDF	Rp 46.620.996.000.000	Rp 49.916.800.000.000	0,933974053
10	MLBI	Rp 1.721.965.000.000	Rp 1.167.536.000.000	1,47487101
11	MYOR	Rp 9.049.161.944.940	Rp 8.542.544.481.694	1,059305218
12	ROTI	Rp 1.476.909.260.772	Rp 2.916.901.120.111	0,506328189
13	SKLT	Rp 408.057.718.435	Rp 339.236.007.000	1,202872661
14	STTP	Rp 984.801.863.078	Rp 1.646.387.946.952	0,598159058
15	ULTJ	Rp 780.915.000.000	Rp 4.774.956.000.000	0,163543915



Lampiran 8

Hutang

No.	Kode	2019		DER
		Total Utang	Total Ekuitas	
1	ADES	Rp 254.438.000.000	Rp 567.937.000.000	0,448003916
2	BUDI	Rp 1.714.449.000.000	Rp 1.285.318.000.000	1,333871462
3	CAMP	Rp 122.136.752.135	Rp 935.392.483.850	0,130572732
4	CEKA	Rp 261.784.845.240	Rp 1.131.294.696.834	0,231402875
5	CLEO	Rp 478.844.867.693	Rp 766.299.436.026	0,624879577
6	DLTA	Rp 212.420.390.000	Rp 1.213.563.332.000	0,17503857
7	HOKI	Rp 207.108.590.481	Rp 641.567.444.819	0,322816552
8	ICBP	Rp 12.038.210.000.000	Rp 26.671.104.000.000	0,451357769
9	INDF	Rp 41.996.071.000.000	Rp 54.202.488.000.000	0,774799692
10	MLBI	Rp 1.750.943.000.000	Rp 1.146.007.000.000	1,52786414
11	MYOR	Rp 9.137.978.611.155	Rp 9.899.940.195.318	0,923033718
12	ROTI	Rp 1.589.486.465.854	Rp 3.092.597.379.097	0,513964888
13	SKLT	Rp 410.463.595.860	Rp 380.381.947.966	1,079082743
14	STTP	Rp 733.556.075.974	Rp 2.148.007.007.980	0,341505439
15	ULTJ	Rp 953.283.000.000	Rp 5.655.139.000.000	0,168569331

Lampiran 9

*Net Profit Margin*

No.	Kode	2017		Net Profit Margin
		Laba Setelah Pajak	Penjualan	
1	ADES	Rp 38.242.000.000	Rp 814.490.000.000	0,04695208
2	BUDI	Rp 45.691.000.000	Rp 2.510.578.000.000	0,018199395
3	CAMP	Rp 43.421.734.614	Rp 944.837.322.446	0,045956837
4	CEKA	Rp 107.420.886.839	Rp 4.257.738.486.908	0,025229564
5	CLEO	Rp 50.173.730.829	Rp 614.677.561.202	0,081626098
6	DLTA	Rp 279.772.635.000	Rp 777.308.328.000	0,359924916
7	HOKI	Rp 47.964.112.940	Rp 1.209.215.316.632	0,039665486
8	ICBP	Rp 3.543.173.000.000	Rp 35.606.593.000.000	0,099508903
9	INDF	Rp 5.097.264.000.000	Rp 70.186.618.000.000	0,072624442
10	MLBI	Rp 1.322.067.000.000	Rp 3.389.736.000.000	0,390020639
11	MYOR	Rp 1.630.953.830.893	Rp 20.816.673.946.473	0,078348435
12	ROTI	Rp 135.364.021.139	Rp 2.491.100.179.560	0,054339052
13	SKLT	Rp 22.970.715.348	Rp 914.188.759.779	0,025126884
14	STTP	Rp 216.024.079.834	Rp 2.825.409.180.889	0,076457626
15	ULTJ	Rp 718.402.000.000	Rp 4.879.559.000.000	0,147226829

**Lampiran 10***Net Profit Margin*

No.	Kode	2018		Net Profit Margin
		Laba Setelah Pajak	Penjualan	
1	ADES	Rp 52.958.000.000	Rp 804.302.000.000	0,065843427
2	BUDI	Rp 50.467.000.000	Rp 2.647.193.000.000	0,019064345
3	CAMP	Rp 61.947.295.689	Rp 961.136.629.003	0,064452122
4	CEKA	Rp 92.649.656.775	Rp 3.629.327.583.572	0,02552805
5	CLEO	Rp 63.261.752.474	Rp 831.104.026.853	0,076117731
6	DLTA	Rp 338.129.985.000	Rp 893.006.350.000	0,378642308
7	HOKI	Rp 90.195.136.265	Rp 1.430.785.280.985	0,063038904
8	ICBP	Rp 4.658.781.000.000	Rp 38.413.407.000.000	0,121280078
9	INDF	Rp 4.961.851.000.000	Rp 73.394.728.000.000	0,067605006
10	MLBI	Rp 1.224.807.000.000	Rp 3.649.615.000.000	0,33559896
11	MYOR	Rp 1.760.434.280.304	Rp 24.060.802.395.725	0,073166067
12	ROTI	Rp 127.171.436.363	Rp 2.766.545.866.684	0,045967586
13	SKLT	Rp 31.954.131.252	Rp 1.045.029.834.378	0,030577243
14	STTP	Rp 255.088.886.019	Rp 2.826.957.323.397	0,090234431
15	ULTJ	Rp 701.607.000.000	Rp 5.472.882.000.000	0,12819699

Lampiran 11

*Net Profit Margin*

No.	Kode	2019		Net Profit Margin
		Laba Setelah Pajak	Penjualan	
1	ADES	Rp 83.885.000.000	Rp 834.330.000.000	0,100541752
2	BUDI	Rp 64.021.000.000	Rp 3.003.768.000.000	0,021313563
3	CAMP	Rp 76.758.829.457	Rp 1.028.952.947.818	0,074598969
4	CEKA	Rp 215.459.200.242	Rp 3.120.937.098.980	0,069036701
5	CLEO	Rp 130.756.461.708	Rp 1.088.679.619.907	0,120105547
6	DLTA	Rp 317.815.177.000	Rp 827.136.727.000	0,384235359
7	HOKI	Rp 103.723.133.972	Rp 1.653.031.823.505	0,062747209
8	ICBP	Rp 5.360.029.000.000	Rp 42.296.703.000.000	0,126724511
9	INDF	Rp 5.902.729.000.000	Rp 76.592.955.000.000	0,077066213
10	MLBI	Rp 1.206.059.000.000	Rp 3.711.405.000.000	0,324960224
11	MYOR	Rp 2.039.404.206.764	Rp 25.026.739.472.547	0,081489009
12	ROTI	Rp 236.518.557.420	Rp 3.337.022.314.624	0,070877128
13	SKLT	Rp 44.943.627.900	Rp 1.281.116.255.236	0,035081616
14	STTP	Rp 482.590.522.840	Rp 3.512.509.168.853	0,137391961
15	ULTJ	Rp 1.035.865.000.000	Rp 6.241.419.000.000	0,165966265



Lampiran 12

Laba

No.	Kode	2017		ROA
		Laba Setelah Pajak	Total Aktiva	
1	ADES	Rp 38.242.000.000	Rp 840.236.000.000	0,045513403
2	BUDI	Rp 45.691.000.000	Rp 2.939.456.000.000	0,015544033
3	CAMP	Rp 43.421.734.614	Rp 1.211.184.522.659	0,035850635
4	CEKA	Rp 107.420.886.839	Rp 1.392.636.444.501	0,07713491
5	CLEO	Rp 50.173.730.829	Rp 660.917.775.322	0,075915239
6	DLTA	Rp 279.772.635.000	Rp 1.340.842.765.000	0,20865432
7	HOKI	Rp 47.964.112.940	Rp 576.963.542.579	0,083131965
8	ICBP	Rp 3.543.173.000.000	Rp 31.619.514.000.000	0,112056529
9	INDF	Rp 5.097.264.000.000	Rp 88.400.878.000.000	0,057660785
10	MLBI	Rp 1.322.067.000.000	Rp 2.510.078.000.000	0,526703553
11	MYOR	Rp 1.630.953.830.893	Rp 14.915.849.800.251	0,109343675
12	ROTI	Rp 135.364.021.139	Rp 4.559.573.709.411	0,029687868
13	SKLT	Rp 22.970.715.348	Rp 636.284.210.210	0,036101344
14	STTP	Rp 216.024.079.834	Rp 2.342.432.443.196	0,092222117
15	ULTJ	Rp 718.402.000.000	Rp 5.175.896.000.000	0,138797611

Lampiran 13

Laba

No.	Kode	2018		ROA
		Laba Setelah Pajak	Total Aktiva	
1	ADES	Rp 52.958.000.000	Rp 881.275.000.000	0,06009248
2	BUDI	Rp 50.467.000.000	Rp 3.392.980.000.000	0,014873946
3	CAMP	Rp 61.947.295.689	Rp 1.004.275.813.783	0,061683548
4	CEKA	Rp 92.649.656.775	Rp 1.168.956.042.706	0,079258461
5	CLEO	Rp 63.261.752.474	Rp 833.933.861.594	0,075859436
6	DLTA	Rp 338.129.985.000	Rp 1.523.517.170.000	0,221940384
7	HOKI	Rp 90.195.136.265	Rp 758.846.556.031	0,118858201
8	ICBP	Rp 4.658.781.000.000	Rp 34.367.153.000.000	0,135559119
9	INDF	Rp 4.961.851.000.000	Rp 96.537.796.000.000	0,051398014
10	MLBI	Rp 1.224.807.000.000	Rp 2.889.501.000.000	0,42388184
11	MYOR	Rp 1.760.434.280.304	Rp 17.591.706.426.634	0,100071831
12	ROTI	Rp 127.171.436.363	Rp 4.393.810.380.883	0,028943315
13	SKLT	Rp 31.954.131.252	Rp 747.293.725.435	0,042759801
14	STTP	Rp 255.088.886.019	Rp 2.631.189.810.030	0,096948113
15	ULTJ	Rp 701.607.000.000	Rp 5.555.871.000.000	0,12628209

Lampiran 14

Laba

No.	Kode	2019		ROA
		Laba Setelah Pajak	Total Aktiva	
1	ADES	Rp 83.885.000.000	Rp 882.375.000.000	0,09506729
2	BUDI	Rp 64.021.000.000	Rp 2.999.767.000.000	0,021341991
3	CAMP	Rp 76.758.829.457	Rp 1.057.529.235.985	0,072583175
4	CEKA	Rp 215.459.200.242	Rp 1.393.079.542.074	0,154663961
5	CLEO	Rp 130.756.461.708	Rp 1.245.144.303.719	0,105013099
6	DLTA	Rp 317.815.177.000	Rp 1.425.983.722.000	0,222874337
7	HOKI	Rp 103.723.133.972	Rp 848.676.035.300	0,122217583
8	ICBP	Rp 5.360.029.000.000	Rp 38.709.314.000.000	0,138468716
9	INDF	Rp 5.902.729.000.000	Rp 96.198.559.000.000	0,061359848
10	MLBI	Rp 1.206.059.000.000	Rp 2.896.950.000.000	0,416320268
11	MYOR	Rp 2.039.404.206.764	Rp 19.037.918.806.473	0,107123275
12	ROTI	Rp 236.518.557.420	Rp 4.682.083.844.951	0,05051566
13	SKLT	Rp 44.943.627.900	Rp 790.845.543.826	0,056829843
14	STTP	Rp 482.590.522.840	Rp 2.881.563.083.954	0,167475259
15	ULTJ	Rp 1.035.865.000.000	Rp 6.608.422.000.000	0,156749221





**Lampiran 15**

**Hasil Perhitungan Semua Variabel**

<b>No.</b>	<b>Kode</b>	<b>Nama Perusahaan</b>	<b>Tahun</b>	<b>X1</b>	<b>X2</b>	<b>X3</b>	<b>Y</b>
1	ADES	Akasha Wira International Tbk	2017	1,20	0,99	0,05	0,05
			2018	1,39	0,83	0,07	0,06
			2019	2,00	0,45	0,10	0,10
2	BUDI	Budi Starch & Sweetener Tbk	2017	1,01	1,46	0,02	0,02
			2018	1,00	1,77	0,02	0,01
			2019	1,01	1,33	0,02	0,02
3	CAMP	Campina Ice Cream Industry Tbk	2017	15,82	0,45	0,05	0,04
			2018	10,84	0,13	0,06	0,06
			2019	12,63	0,13	0,07	0,07
4	CEKA	Wilmar Cahaya Indonesia Tbk	2017	2,22	0,54	0,03	0,08
			2018	5,11	0,20	0,03	0,08
			2019	4,80	0,23	0,07	0,15
5	CLEO	Sariguna Primatirta Tbk	2017	1,23	1,22	0,08	0,08
			2018	1,64	0,31	0,08	0,08
			2019	1,17	0,62	0,12	0,11
6	DLTA	Delta Djakarta Tbk	2017	8,64	0,17	0,36	0,21
			2018	7,20	0,19	0,38	0,22
			2019	8,05	0,18	0,38	0,22
7	HOKI	Buyung Poetra Sembada Tbk	2017	4,57	0,21	0,04	0,08
			2018	2,68	0,35	0,06	0,12
			2019	2,99	0,32	0,06	0,12
8	ICBP	Indofood CBP Sukses Makmur Tbk	2017	2,43	0,56	0,10	0,11
			2018	1,95	0,51	0,12	0,14
			2019	2,54	0,45	0,13	0,14
9	INDF	Indofood Sukses Makmur Tbk	2017	1,52	0,88	0,07	0,06
			2018	1,07	0,93	0,07	0,05
			2019	1,27	0,77	0,08	0,06
10	MLBI	Multi Bintang Indonesia Tbk	2017	0,83	1,36	0,39	0,53
			2018	0,78	1,47	0,34	0,42
			2019	0,73	1,53	0,32	0,42

11	MYOR	Mayora Indah Tbk	2017	2,39	1,03	0,08	0,11
			2018	2,65	1,06	0,07	0,10
			2019	3,43	0,92	0,08	0,11
12	ROTI	Nippon Indosari Corpindo Tbk	2017	2,26	0,62	0,05	0,03
			2018	3,57	0,51	0,05	0,03
			2019	1,69	0,51	0,07	0,05
13	SKLT	Sekar Laut Tbk	2017	1,26	1,07	0,03	0,04
			2018	1,22	1,20	0,03	0,04
			2019	1,29	1,08	0,04	0,06
14	STTP	Siantar Top Tbk	2017	2,62	0,69	0,08	0,09
			2018	1,85	0,60	0,09	0,10
			2019	2,85	0,34	0,14	0,17
15	ULTJ	Ultra Jaya Milk Industry & Trading Company Tbk	2017	4,19	0,23	0,15	0,14
			2018	4,40	0,16	0,13	0,13
			2019	4,44	0,17	0,17	0,16



## Lampiran 16

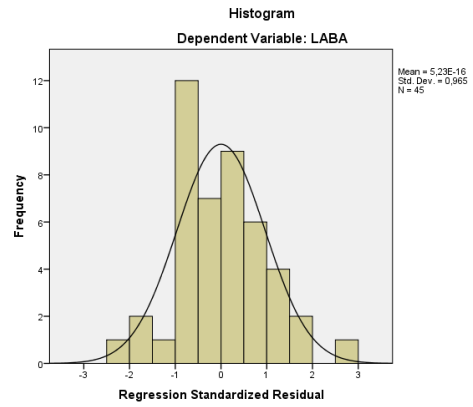
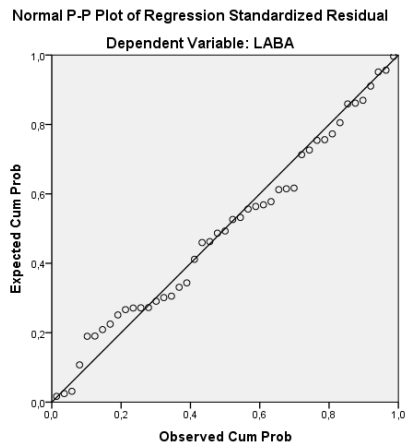
### Uji Deskriptif Statistik

	N	Range	Minimum	Maximum	Mean	Std. Deviation	Variance
MODAL KERJA	45	15,09	,73	15,82	3,3429	3,27120	10,701
HUTANG	45	1,77	,00	1,77	,6789	,45712	,209
NET PROFIT MARGIN	45	,37	,02	,39	,1118	,10547	,011
LABA	45	,52	,01	,53	,1171	,10610	,011
Valid N (listwise)	45						



## Lampiran 17

### Uji Normalitas



One-Sample Kolmogorov-Smirnov Test		
		Unstandardized Residual
N		45
Normal Parameters <sup>a,b</sup>	Mean	,0000000
	Std. Deviation	,04962771
Most Extreme Differences	Absolute	,095
	Positive	,087
	Negative	-,095
Test Statistic		,095
Asymp. Sig. (2-tailed)		,200 <sup>c,d</sup>
a. Test distribution is Normal.		
b. Calculated from data.		
c. Lilliefors Significance Correction.		
d. This is a lower bound of the true significance.		

## Lampiran 18

### Uji Multikolinieritas

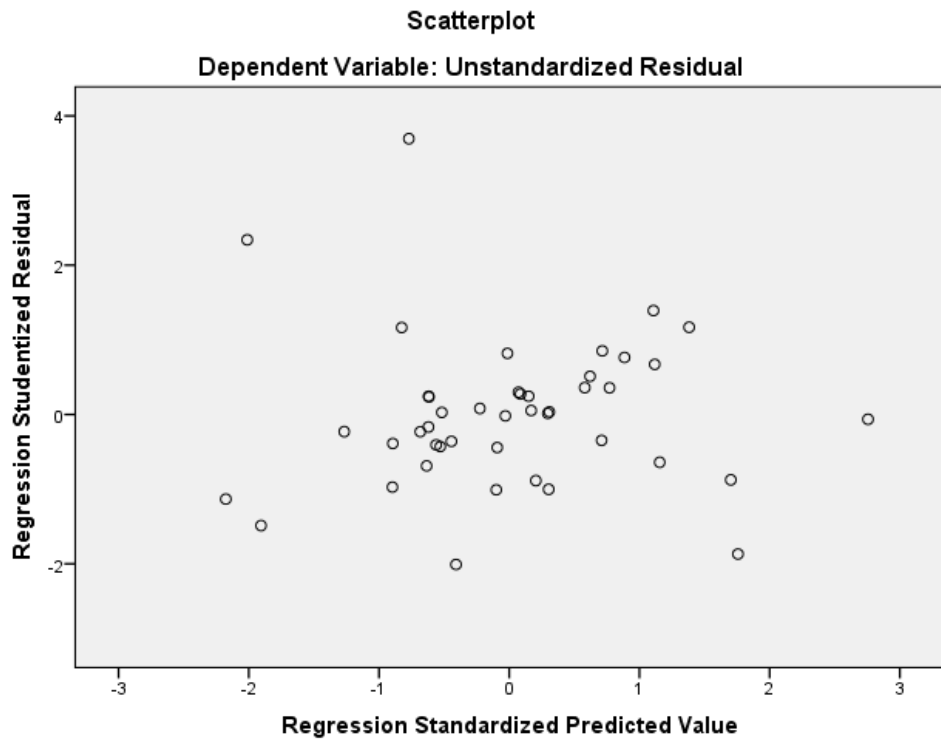
Coefficients <sup>a</sup>			
Model		Collinearity Statistics	
		Tolerance	VIF
1	(Constant)		
	MODAL KERJA	,641	1,560
	HUTANG	,652	1,533
	NET PROFIT MARGIN	,979	1,021

a. Dependent Variable: LABA



Lampiran 19

Uji Heteroskedastisitas



## Lampiran 20

### Uji Autokorelasi

Model Summary<sup>b</sup>

Model	R	R Square	Adjusted R Square	Std. Error of the Estimate	Durbin-Watson
1	,865 <sup>a</sup>	,748	,729	,04955	2,272

a. Predictors: (Constant), NET PROFIT MARGIN, HUTANG, MODAL KERJA

b. Dependent Variable: LABA



Lampiran 21

Uji Analisis Regresi Linier Berganda

Coefficients <sup>a</sup>								
Model		Unstandardized Coefficients		Standardized Coefficients	T	Sig.	Collinearity Statistics	
		B	Std. Error	Beta			Tolerance	VIF
1	(Constant)	,014	,024		,587	,561		
	MODAL KERJA	-,004	,003	-,119	-1,303	,200	,641	1,560
	HUTANG	,024	,021	,104	1,145	,259	,652	1,533
	NET PROFIT MARGIN	,889	,074	,883	11,968	,000	,979	1,021

a. Dependent Variable: LABA





Lampiran 22

Uji T

Coefficients <sup>a</sup>						
Model		Unstandardized Coefficients		Standardized Coefficients	T	Sig.
		B	Std. Error	Beta		
1	(Constant)	,014	,024		,587	,561
	MODAL KERJA	-,004	,003	-,119	-1,303	,200
	HUTANG	,024	,021	,104	1,145	,259
	NET PROFIT MARGIN	,889	,074	,883	11,968	,000

a. Dependent Variable: LABA



## Lampiran 23

### Uji Koefisien Determinasi (*Adjusted R<sup>2</sup>*)

Model Summary<sup>b</sup>


Model	R	R Square	Adjusted R Square	Std. Error of the Estimate	Durbin-Watson
1	,865 <sup>a</sup>	,748	,729	,04955	2,272


a. Predictors: (Constant), NET PROFIT MARGIN, HUTANG, MODAL KERJA

b. Dependent Variable: LABA



## Keterangan Plagiasi

 **PUSAT BISNIS DAN KERJASAMA**  
UNIVERSITAS MUHAMMADIYAH GRESIK



**SURAT KETERANGAN BEBAS PLAGIAT**

Saya yang bertanda tangan di bawah ini menyatakan nama yang di bawah ini:


Nama : Dela Sasmita  
NIM : 170302031  
Fakultas / Prodi : Ekonomi dan Bisnis/ Akuntansi  
Perguruan Tinggi : Universitas Muhammadiyah Gresik  
Judul Skripsi : Pengaruh Modal Kerja, Hutang Dan Volume Penjualan Terhadap Laba Pada Perusahaan Sektor Makanan Dan Minuman Yang Terdaftar Di BEI

Telah melakukan pengecekan plagiasi dengan hasil :

Referensi : 0%  
Original : 72%  
Plagiarism : 28%

Demikian surat keterangan ini dibuat untuk digunakan sebagaimana mestinya.

Gresik, 03 Mei 2021  
Kepala Pusat Bisnis & Kerjasama FEB UMG

  
**Wenti Krishawati, S.E., M.SM**  
NIP: 03111709201

**PUSAT BISNIS DAN KERJASAMA** *The Power of Islamic Entrepreneurship*  
Jl. Sumatera 101 Gresik Kota Baru (GKB) Gresik, 61121 Telp: (031) 3951414, Fax: (031) 3952585 Website: <http://www.umg.ac.id>, Email: [info@umg.ac.id](mailto:info@umg.ac.id)



PUSAT BISNIS DAN KERJASAMA  
UNIVERSITAS MUHAMMADIYAH GRESIK  
Analyzed document: Skripsi Dela.docx

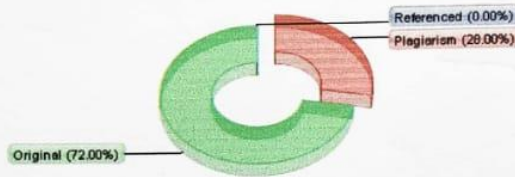


Originality Report 5/3/2021 10:07:57  
Licensed to: SUWARNO SUWARNO  
Certificate No: 49781

Comparison Preset: Rewrite  
Detected language: Indonesian  
Check type: Internet Check

Detailed document body analysis:

Relation chart:



Distribution graph:



Top sources of plagiarism: 34

Percentage	Count	Source
34%	4707	1. <a href="http://eprints.perbanas.ac.id/6599/53/BAB%20II.pdf">http://eprints.perbanas.ac.id/6599/53/BAB%20II.pdf</a>
21%	3047	2. <a href="http://repositori.usu.ac.id/bitstream/handle/123456789/13450/140522150.pdf?sequence=1&amp;isAllowed=y">http://repositori.usu.ac.id/bitstream/handle/123456789/13450/140522150.pdf?sequence=1&amp;isAllowed=y</a>
14%	2077	3. <a href="http://ejournal.undana.ac.id/JAK/article/download/2359/1719/">http://ejournal.undana.ac.id/JAK/article/download/2359/1719/</a>

Processed resources details: 52 - Ok / 5 - Failed

Important notes:

Wikipedia:

Google Books:

Ghostwriting services:

Anti-cheating:



[not detected]

[not detected]

[not detected]

[not detected]

Active References (Urls Extracted from the Document):

No URLs detected

Excluded Urls:

No URLs detected

Included Urls:

No URLs detected

PUSAT  
BISNIS DAN KERJASAMA

The Power of Islamic Entrepreneurship  
Originality Report 5/3/2021 10:07:57 - Skripsi Dela.docx.html  
Jl. Sumalena 101 Gresik Kota Baru (GKB) Gresik, 61121 Telp: (031) 3951414, Fax: (031) 3952585 Website: <http://www.umg.ac.id>, Email: [info@umg.ac.id](mailto:info@umg.ac.id)

1/36

Berita Acara



**UNIVERSITAS MUHAMMADIYAH GRESIK**  
**FAKULTAS EKONOMI DAN BISNIS**  
**Jl. Sumatera 101 GKB Gresik, (031) - 3951414**

**BERITA ACARA BIMBINGAN SKRIPSI**

Nama Penyaji : Dela Sasmita  
 NIM : 170302031  
 Program Studi : Akuntansi  
 Alamat / Tlp : 85231087081  
 Judul Skripsi : Pengaruh modal kerja, hutang dan volume penjualan terhadap laba pada perusahaan sector makanan dan minuman yang terdaftar di BEI

Pembimbing I : Syaiful,S.E,M.M.  
 Pembimbing II :  
 Konsultasi:

Tanggal	Paraf Pembimbing		KETERANGAN
	I	II	
10/10/20			mulai bab I
3/11/20			dan bab I di lanjut bab II
26/11/20			dan bab I & II
30/11/20			dan bab II
16/12/20			dan bab II dan lanjut bab III
21/12/20			dan bab II & III
23/12/20			dan revisi proposal
9/1/21			Revisi bab IV & V
17/1/21			mulai Uraian latar belakang
26/1/21			dan bab IV, dan uraian metode
28/1/21			dan revisi skripsi

Tanggal Pengajuan : 02 November 2020  
 Batas Akhir Bimbingan :  
 Selesai Penulisan :  
 Tanggal Diujikan :

Prodi Akuntansi  
  
 Syaiful,S.E., MM

Dosen Pembimbing I  
  
 Syaiful,S.E.M.M.

Dosen Pembimbing II  
 :

Lampiran 26

Lembar Revisi Ujian Skripsi 1



UNIVERSITAS MUHAMMADIYAH GRESIK  
FAKULTAS EKONOMI DAN BISNIS  
Jl. Sumatera 101 GKB Gresik, Telp 0813324 6789

DAFTAR PERBAIKAN SKRIPSI UJIAN TINGKAT SARJANA (S-1)  
SEMESTER GENAP 2020 / 2021

Nama Penyaji : Dela Sasmita  
NIM : 170302031  
Program Studi : Akuntansi  
Hari / Tanggal : Rabu, 09 Juni 2021  
Penguji I : Suwarno, SE., M.Si

No.	Uraian	Halaman
1.	Daf. Volume pengucalan.	hal. 40
2.	Interpretasi time volume Raj. + model kerja.	hg. 68-
3.	abstrak	

- Keterangan :
- 1. Lembaran ini mohon dibawa dan ditunjukkan kepada dosen pembimbing saat melakukan perbaikan dan pengesahan berkas proposal / skripsi yang telah direvisi.
  - 2. Waktu perbaikan maksimal 1 (satu) bulan, Sejak dilakukan ujian.

Mengetahui,  
Penguji I  
  
Suwarno, SE., M.Si

Lembar Revisi Ujian Skripsi 2



UNIVERSITAS MUHAMMADIYAH GRESIK  
 FAKULTAS EKONOMI DAN BISNIS  
 Jl. Sumatera 101 GKB Gresik, Telp 0813324 6789

DAFTAR PERBAIKAN SKRIPSI UJIAN TINGKAT SARJANA (S-1)  
 SEMESTER GENAP 2020 / 2021

Nama Penyaji : Dela Sasmita  
 NIM : 170302031  
 Program Studi : Akuntansi  
 Hari / Tanggal : Rabu, 09 Juni 2021  
 Penguji I : Muhammad Aufa, S.E., M.SA

No.	Uraian	Halaman
1.	Tabel jarak 1 hal, yang terpisil	53
2.	Tabel ?	65
3.	Interpretasi hasil → Rasio dan jumlah variabel yang tidak berpengaruh.	
4.	Daftar pustaka.	

- Keterangan :
- Lembaran ini mohon dibawa dan ditunjukkan kepada dosen pembimbing saat melakukan perbaikan dan pengesahan berkas proposal / skripsi yang telah direvisi.
  - Waktu perbaikan maksimal 1 (satu) bulan, Sejak dilakukan ujian.

Mengetahui,  
 Penguji I  
  
 Muhammad Aufa, S.E., M.SA

Lampiran 28

Lembar Revisi Ujian Skripsi 3



UNIVERSITAS MUHAMMADIYAH GRESIK  
 FAKULTAS EKONOMI DAN BISNIS  
 Jl. Sumatera 101 GKB Gresik, Telp 0813324 6789

DAFTAR PERBAIKAN SKRIPSI UJIAN TINGKAT SARJANA (S-1)  
 SEMESTER GENAP 2020 / 2021

Nama Penyaji : Dela Sasmita  
 NIM : 170302031  
 Program Studi : Akuntansi  
 Hari / Tanggal : Rabu, 09 Juni 2021  
 Pembimbing I : Syaiful, S.E., MM

No.	Uraian	Halaman
1.	Hubang : -penjelasan tertty knp tidak kepegaruh. - Model teori.	
2.	Volume penulisan: <sup>(x3)</sup> disematkan dgn <del>ukuran</del> <del>ukuran</del> penjelasan dan ukuran lembar.	

Keterangan :

- Lembaran ini mohon dibawa dan ditunjukkan kepada dosen pembimbing saat melakukan perbaikan dan pengesahan berkas proposal / skripsi yang telah direvisi.
- Waktu perbaikan maksimal 1 (satu) bulan, Sejak dilakukan ujian.

Mengetahui,  
 Pembimbing

Syaiful, S.E., MM



## Lampiran 29

### Lembar Persetujuan Revisi Skripsi



UNIVERSITAS MUHAMMADIYAH GRESIK  
FAKULTAS EKONOMI DAN BISNIS  
Jl.Sumatera 101 GKB Gresik, Telp 0813324 6789

#### PERSETUJUAN REVISI SKRIPSI

Setelah kami teliti perbaikan revisi skripsi :

Nama : Dela Sasmita  
NIM : 170302031  
Program Studi : Akuntansi  
Judul Skripsi : Pengaruh Modal Kerja, Hutang dan Volume Penjualan Terhadap Laba Pada Perusahaan Sektor Makanan Dan Minuman Yang Terdaftar Di BEI

Kami penguji dapat menyetujui perbaikan revisi skripsi tersebut.

Nama Penguji	Tanda tangan persetujuan penguji	Tanggal Persetujuan
1. Syaiful, S.E., MM	1.	1 28/7/21
2. -	2.	2
3. Suwamo, SE., M.Si	3.	3 27/7/21
4. Muhammad Aufa, S.E., M.SA	4.	4 25/6/21

Catatan :  
Setiap mahasiswa/wi mengisi rangkap 2 (dua)

Lampiran 30

Lembar Revisi Ujian Seminar Proposal 1



UNIVERSITAS MUHAMMADIYAH GRESIK  
FAKULTAS EKONOMI DAN BISNIS  
Jl. Sumatera 101 GKB Gresik, Telp 0813324 6789

DAFTAR REVISI  
USULAN PENELITIAN MAHASISWA

Nama Penyaji : Dela Sasmita  
NIM : 170302031  
Program Studi : Akuntansi  
Tanggal : 07 Januari 2021  
Nama Dosen : Suwarno, SE., M.Si

No	Jenis Kesalahan	Hal	Revisi yang dilakukan (seharusnya)
1.	Latar belakang : Paragraf 1. dihapus langsung masuk ke poin, - Ditambah data hutang yang memburung		
2.	Teori yang digunakan salah		
3.	Definisi operasional : langsung ke poin		
4.	Pengukuran variabel modal tetap, dan volume penjualan salah		

Gresik, 07 Januari 2021  
Dosen Penguji

Suwarno, SE., M.Si

### Lampiran 31

### Lembar Revisi Ujian Seminar Proposal 2



**UNIVERSITAS MUHAMMADIYAH GRESIK**  
**FAKULTAS EKONOMI DAN BISNIS**  
Jl.Sumatera 101 GKB Gresik, Telp 0813324 6789

#### DAFTAR REVISI USULAN PENELITIAN MAHASISWA

Nama Penyaji : Dela Sasmita  
NIM : 170302031  
Program Studi : Akuntansi  
Tanggal : 07 Januari 2021  
Nama Dosen : **Muhammad Aufa, S.E., M.SA**

No	Jenis Kesalahan	Hal	Revisi yang dilakukan (seharusnya)
1	Sistem penulisan		
2	Kata-kata asing belum ditubuh		
3	Kutipan, nama San tahun masih Mepe		
4	Daftar Pustaka format		
5	Latar belakang		
6	Teori yang digunakan		

Gresik, 07 Januari 2021  
Dosen Penguji II

**Muhammad Aufa, S.E., M.SA**

**Lampiran 32**

**Lembar Revisi Ujian Seminar Proposal 3**




**UNIVERSITAS MUHAMMADIYAH GRESIK  
FAKULTAS EKONOMI DAN BISNIS  
Jl. Sumatera 101 GKB Gresik, Telp 0813324 6789**

**DAFTAR REVISI  
USULAN PENELITIAN MAHASISWA**

Nama Penyaji : Dela Sasmita  
NIM : 170302031  
Program Studi : Akuntansi  
Tanggal : 07 Januari 2021  
Nama Dosen : Syaiful, S.E., MM


No	Jenis Kesalahan	Hal	Revisi yang dilakukan (seharusnya)


Gresik, 07 Januari 2021  
Dosen Pembimbing I

  
Syaiful, S.E., MM

## Lampiran 33

### Lembar Berita Acara Ujian Skripsi

 **PRODI AKUNTANSI**  
FAKULTAS EKONOMI DAN BISNIS  
UNIVERSITAS MUHAMMADIYAH GRESIK




**BERITA ACARA UJIAN SIDANG SKRIPSI**  
SEMESTER GENAP 2020 / 2021  
Nomer : 229/II.3.UMG/AkunE/2021


Pada hari ini Rabu, Tanggal 09 Juni 2021, pukul 08.30 - 10.00. Telah dilaksanakan Ujian Sidang Skripsi Pada Mahasiswa :


Nama Mahasiswa : Dela Sasmita  
NIM : 170302031  
Judul Skripsi : Pengaruh Modal Kerja, Hutang dan Volume Penjualan Terhadap Laba Pada Perusahaan Sektor Makanan Dan Minuman Yang Terdaftar Di BEI

Dosen Pembimbing I : Syaiful, S.E., MM  
Dosen Pembimbing II : -  
Penguji I : Suwamo, SE., M.Si  
Penguji II : Muhammad Aufa, S.E., M.SA

No	Nama Penguji	Jabatan Penguji	Tanda Tangan
1	Syaiful, S.E., MM	Ketua	
2	-	Sekretaris	
3	Suwamo, SE., M.Si	Anggota	
4	Muhammad Aufa, S.E., M.SA	Anggota	

Berdasarkan hasil Ujian Sidang Skripsi yang telah dilakukan di depan penguji dinyatakan :  
Lulus (Diterima / Diterima dengan Perbaikan) atau Mengulang atau Tidak Lulus\*)

Mengetahui,  
Ketua Program Studi,  
  
Syaiful, S.E., MM  
Catatan :  
\*) Corel yang tidak perlu

Gresik, 09 Juni 2021,  
Ketua Tim Penguji,  
  
Syaiful, S.E., MM

**AKREDITASI BAN-PT**  
1074/SK/BAN-PT/Akred/SIX/2015  
19 September 2015

*The Power of Islamic Entrepreneurship*  
Jl. Sumatera 101 Gresik Kota Baru (GKB) Gresik, 61121 Telp: (031) 3951414, Fax: (031) 3952585 Website: <http://www.umg.ac.id>, Email: [info@umg.ac.id](mailto:info@umg.ac.id)