



**Daftar Perusahaan Sektor Pertambangan yang Terdaftar di Bursa Efek
Indonesia Periode 2017-2019**

No	Kode	Nama Perusahaan
1	ADRO	Adaro Energy Tbk.
2	ANTM	Aneka Tambang Tbk.
3	APEX	Apexindo Pratama Duta Tbk.
4	ARII	Atlas Resources Tbk
5	ARTI	Ratu Prabu Energi Tbk
6	BIPI	Astrindo Nusantara Infrastruktur Tbk.
7	BOSS	Borneo Olah Sarana Sukses Tbk.
8	BRMS	Bumi Resources Minerals Tbk.
9	BSSR	Baramulti Suksessarana Tbk.
10	BUMI	Bumi Resources Tbk.
11	BYAN	Bayan Resources Tbk.
12	CITA	Cita Mineral Investindo Tbk.
13	CTTH	Citatah Tbk.
14	DEWA	Darma Henwa Tbk
15	DKFT	Central Omega Resources Tbk.
16	DOID	Delta Dunia Makmur Tbk.
17	DSSA	Dian Swastatika Sentosa Tbk
18	ELSA	Elnusa Tbk.
19	ENRG	Energi Mega Persada Tbk.
20	FIRE	Alfa Energi Investama Tbk.
21	GEMS	Golden Energy Mines Tbk.
22	GTBO	Garda Tujuh Buana Tbk
23	HRUM	Harum Energy Tbk.
24	IFSH	Ifishdeco Tbk.
25	INCO	Vale Indonesia Tbk.
26	INDY	Indika Energy Tbk.
27	ITMG	Indo Tambangraya Megah Tbk.
28	KKGI	Resource Alam Indonesia Tbk.
29	MBAP	Mitrabara Adiperdana Tbk.
30	MDKA	Merdeka Copper Gold Tbk.
31	MEDC	Medco Energi Internasional Tbk
32	MITI	Mitra Investindo Tbk.
33	MTFN	Capitalinc Investment Tbk.

No	Kode	Nama Perusahaan
34	MYOH	Samindo Resources Tbk.
35	PKPK	Perdana Karya Perkasa Tbk
36	PSAB	J Resources Asia Pasifik Tbk.
37	PTBA	Bukit Asam Tbk.
38	PTRO	Petrosea Tbk.
39	RUIS	Radiant Utama Interinsco Tbk.
40	SMMT	Golden Eagle Energy Tbk.
41	SMRU	SMR Utama Tbk.
42	SURE	Super Energy Tbk.
43	TINS	Timah Tbk.
44	TOBA	TBS Energi Utama Tbk.
45	TRAM	Trada Alam Minera Tbk.
46	WOWS	Ginting Jaya Energi Tbk.
47	ZINC	Kapuas Prima Coal Tbk.



Indikator *Global Reporting Initiative (GRI)* versi 4

KATEGORI: EKONOMI	
Aspek: Kinerja Ekonomi	
G4-EC1	Nilai ekonomi langsung yang dihasilkan dan didistribusikan meliputi: - dihasilkan ; pendapatan, - didistribusikan ; biaya operasional, upah dan tunjangan karyawan, pembayaran kepada pemodal, pembayaran kepada pemerintah(berdasarkan negara), investasi masyarakat.
G4-EC2	Implikasi finansial dan risiko serta peluang lainnya kepada Kegiatan organisasi karena perubahan iklim
G4-EC3	Cakupan kewajiban organisasi atas program imbalan pasti
G4-EC4	Bantuan finansial yang diterima dari pemerintah
Aspek: Keberadaan Pasar	
G4-EC5	Rasio upah standar pegawai pemula (entry level) menurut gender dibandingkan dengan upah minimum regional di lokasi-lokasi operasional yang signifikan
G4-EC6	Perbandingan manajemen senior yang dipekerjakan dari masyarakat lokal di lokasi operasi yang signifikan
Aspek: Dampak Ekonomi Tidak Langsung	
G4-EC7	Pembangunan dan dampak dari investasi infrastruktur dan jasa yang diberikan
G4-EC8	Dampak ekonomi tidak langsung yang signifikan, termasuk besarnya dampak
Aspek: Praktik Pengadaan	
G4-EC9	Perbandingan pembelian dari pemasok lokal di lokasi operasional yang signifikan
KATEGORI LINGKUNGAN	
Aspek: Bahan	
G4-EN1	Bahan yang digunakan berdasarkan berat atau volume
G4-EN2	Persentase bahan yang digunakan yang merupakan bahan input daur ulang
Aspek: Energi	
G4-EN3	Konsumsi energi dalam organisasi
G4-EN4	Konsumsi energi di luar organisasi
G4-EN5	Intensitas energi
G4-EN6	Pengurangan konsumsi energi
G4-EN7	Pengurangan kebutuhan energi pada produk dan jasa
Aspek: Air	
G4-EN8	Total pengambilan air berdasarkan sumber
G4-EN9	Sumber air yang secara signifikan dipengaruhi oleh pengambilan air
G4-EN10	Persentase dan total volume air yang didaur ulang dan digunakan kembali

Aspek: Keaneragaman Hayati	
G4-EN11	Lokasi-lokasi operasional yang dimiliki, disewa, dikelola di dalam, atau yang Berdekatan dengan, kawasan lindung dan kawasan dengan nilai keanekaragaman Hayati tinggi di luar kawasan lindung
G4-EN12	Uraian dampak signifikan kegiatan, produk, dan jasa terhadap keanekaragaman hayati di kawasan lindung dan kawasan dengan nilai keanekaragaman hayati tinggi di luar kawasan lindung
G4-EN13	Habitat yang dilindungi dan dipulihkan
G4-EN14	Jumlah total spesies dalam iucn red list dan spesies dalam daftar spesies yang dilindungi nasional dengan habitat di tempat yang dipengaruhi operasional, berdasarkan tingkat risiko kepunahan
Aspek: Emisi	
G4-EN15	Emisi Gas Rumah Kaca (GRK) langsung (Cakupan 1)
G4-EN16	Emisi Gas Rumah Kaca (GRK) energi tidak langsung (Cakupan 2)
G4-EN17	Emisi Gas Rumah Kaca (GRK) tidak langsung lainnya (Cakupan 3)
G4-EN18	Intensitas emisi gas rumah kaca (GRK)
G4-EN19	Pengurangan emisi gas rumah kaca (GRK)
G4-EN20	Emisi bahan perusak ozon (BPO)
G4-EN21	Nox, Sox, dan Emisi Udara signifikan lainnya
Aspek: Efluen dan Limbah	
G4-EN22	Total air yang dibuang berdasarkan kualitas dan tujuan
G4-EN23	Bobot total limbah berdasarkan jenis dan metode pembuangan
G4-EN24	Jumlah dan volume total tumpahan signifikan
G4-EN25	Bobot limbah yang dianggap berbahaya menurut ketentuan konvensi basel2 lampiran i, ii, iii, dan viii yang diangkut, diimpor, diekspor, atau diolah, dan persentase limbah yang diangkut untuk pengiriman internasional
G4-EN26	Identitas, ukuran, status lindung, dan nilai keanekaragaman hayati dari badan air dan habitat terkait yang secara signifikan terkena dampak dari air buangan dan limpasan dari organisasi
Aspek: Produk dan Jasa	
G4-EN27	Tingkat mitigasi dampak terhadap dampak lingkungan produk dan jasa
G4-EN28	Persentase produk yang terjual dan kemasannya yang direklamasi menurut kategori
Aspek: Kepatuhan	
G4-EN29	Nilai moneter denda signifikan dan jumlah total sanksi non-moneter karena ketidakpatuhan terhadap undang-undang dan peraturan lingkungan
Aspek: Transportasi	
G4-EN30	Dampak lingkungan signifikan dari pengangkutan produk dan barang lain serta bahan untuk operasional organisasi, dan pengangkutan tenaga kerja

Aspek: Lain-lain	
G4-EN31	Total pengeluaran dan investasi perlindungan lingkungan berdasarkan jenis
Aspek: Asesmen Pemasok atas Lingkungan	
G4-EN32	Persentase penapisan pemasok baru menggunakan kriteria lingkungan
G4-EN33	Dampak lingkungan negatif signifikan aktual dan potensial dalam rantai pasokan dan tindakan yang diambil
Aspek: Mekanisme Pengaduan Masalah Lingkungan	
G4-EN34	Jumlah pengaduan tentang dampak lingkungan yang diajukan, ditangani, dan diselesaikan melalui mekanisme pengaduan resmi
KATEGORI: SOSIAL	
Sub-Kategori: Praktik Ketenagakerjaan dan Kenyamanan Bekerja	
Aspek: Kepegawaian	
G4-LA1	Jumlah total dan tingkat perekrutan karyawan baru dan turnover karyawan menurut kelompok umur, gender, dan wilayah
G4-LA2	Tunjangan yang diberikan bagi karyawan purnawaktu yang tidak diberikan bagi karyawan sementara atau paruh waktu, berdasarkan lokasi operasi yang signifikan
G4-LA3	Tingkat kembali bekerja dan tingkat retensi setelah cuti melahirkan, menurut gender
Aspek: Hubungan Industrial	
G4-LA4	Jangka waktu minimum pemberitahuan mengenai perubahan operasional, termasuk apakah hal tersebut tercantum dalam perjanjian bersama
Aspek: Kesehatan dan Keselamatan Kerja	
G4-LA5	Persentase total tenaga kerja yang diwakili dalam komite bersama formal manajemen-pekerja yang membantu mengawasi dan memberikan saran program kesehatan dan keselamatan kerja
G4-LA6	Jenis dan tingkat cedera, penyakit akibat kerja, hari hilang, dan kemangkiran, serta jumlah total kematian akibat kerja, menurut daerah dan gender
G4-LA7	Pekerja yang sering terkena atau berisiko tinggi terkena penyakit yang terkait dengan pekerjaan mereka
G4-LA8	Topik kesehatan dan keselamatan yang tercakup dalam perjanjian formal dengan serikat pekerja
Aspek: Pelatihan dan Pendidikan	
G4-LA9	Jam pelatihan rata-rata per tahun per karyawan menurut gender, dan menurut Kategori karyawan
G4-LA10	Program untuk manajemen keterampilan dan pembelajaran seumur hidup yang mendukung keberlanjutan kerja karyawan dan membantu mereka mengelola purna bakti
G4-LA11	Persentase karyawan yang menerima reviu kinerja dan pengembangan karier secara reguler, menurut gender dan kategori karyawan
Aspek: Keberagaman dan Kesetaraan Peluang	

G4-LA12	Komposisi badan tata kelola dan pembagian karyawan per kategori karyawan menurut gender, kelompok usia, keanggotaan kelompok minoritas, dan indikator keberagaman lainnya
Aspek: Kesetaraan Remunerasi Perempuan dan Laki-laki	
G4-LA13	Rasio gaji pokok dan remunerasi bagi perempuan terhadap laki-laki menurut kategori karyawan, berdasarkan lokasi operasional yang signifikan
Aspek: Asesmen Pemasok atas Praktik Ketenagakerjaan	
G4-LA14	Persentase penapisan pemasok baru menggunakan kriteria praktik ketenagakerjaan
G4-LA15	Dampak negatif aktual dan potensial yang signifikan terhadap praktik ketenagakerjaan dalam rantai pasokan dan tindakan yang diambil
Aspek: Mekanisme Pengaduan Masalah Ketenagakerjaan	
G4-LA16	Jumlah pengaduan tentang praktik ketenagakerjaan yang diajukan, ditangani, dan diselesaikan melalui mekanisme pengaduan resmi
Sub-Kategori: Hak Asasi Manusia	
Aspek: Investasi	
G4-HR1	Jumlah total dan persentase perjanjian dan kontrak investasi yang signifikan yang menyertakan klausul terkait hak asasi manusia atau penapisan berdasarkan hak asasi manusia
G4-HR2	Jumlah waktu pelatihan karyawan tentang kebijakan atau prosedur hak asasi manusia terkait dengan aspek hak asasi manusia yang relevan dengan operasi, termasuk persentase karyawan yang dilatih
Aspek: Non-Diskriminasi	
G4-HR3	Jumlah total insiden diskriminasi dan tindakan perbaikan yang diambil
Aspek: Kebebasan Berserikat dan Perjanjian Kerja Bersama	
G4-HR4	Operasi dan pemasok teridentifikasi yang mungkin melanggar atau berisiko tinggi melanggar hak untuk melaksanakan kebebasan berserikat dan perjanjian kerja bersama, dan tindakan yang diambil untuk mendukung hak-hak tersebut
Aspek: Pekerja Anak	
G4-HR5	Operasi dan pemasok yang diidentifikasi berisiko tinggi melakukan eksploitasi pekerja anak dan tindakan yang diambil untuk berkontribusi dalam penghapusan pekerja anak yang efektif
Aspek: Pekerja Paksa atau Wajib Kerja	
G4-HR6	Operasi dan pemasok yang diidentifikasi berisiko tinggi melakukan pekerja paksa atau wajib kerja dan tindakan untuk berkontribusi dalam penghapusan segala bentuk pekerja paksa atau wajib kerja
Aspek: Praktik Pengamanan	
G4-HR7	Persentase petugas pengamanan yang dilatih dalam kebijakan atau prosedur hak Asasi manusia di organisasi yang relevan dengan operasi
Aspek: Hak Adat	

G4-HR8	Jumlah total insiden pelanggaran yang melibatkan hak-hak masyarakat adat dan tindakan yang diambil
Aspek: Asesmen	
G4-HR9	Jumlah total dan persentase operasi yang telah melakukan reviu atau asesmen dampak hak asasi manusia
Aspek: Asesmen Pemasok atas Hak Asasi Manusia	
G4-HR10	Persentase penapisan pemasok baru menggunakan kriteria hak asasi manusia
G4-HR11	Dampak negatif aktual dan potensial yang signifikan terhadap hak asasi manusia dalam rantai pasokan dan tindakan yang diambil
Aspek: Mekanisme Pengaduan Masalah Hak Asasi Manusia	
G4-HR12	Jumlah pengaduan tentang dampak terhadap hak asasi manusia yang diajukan, ditangani, dan diselesaikan melalui mekanisme pengaduan formal
Sub-Kategori: Masyarakat	
Aspek: Masyarakat Lokal	
G4-SO1	Persentase operasi dengan pelibatan masyarakat lokal, asesmen dampak, dan program pengembangan yang diterapkan
G4-SO2	Operasi dengan dampak negatif aktual dan potensial yang signifikan terhadap masyarakat lokal
Aspek: Anti-Korupsi	
G4-SO3	Jumlah total dan persentase operasi yang dinilai terhadap risiko terkait dengan korupsi dan risiko signifikan yang teridentifikasi
G4-SO4	Komunikasi dan pelatihan mengenai kebijakan dan prosedur anti-korupsi
G4-SO5	Insiden korupsi yang terbukti dan tindakan yang diambil
Aspek: Kebijakan Publik	
G4-SO6	Nilai total kontribusi politik berdasarkan negara dan penerima/penerima manfaat
Aspek: Anti Pesaingan	
G4-SO7	Jumlah total tindakan hukum terkait anti persaingan, anti-trust, serta praktik monopoli dan hasilnya
Aspek: Kepatuhan	
G4-SO8	Nilai moneter denda yang signifikan dan jumlah total sanksi non-moneter atas ketidakpatuhan terhadap undang-undang dan peraturan
Aspek: Asesmen Pemasok atas Dampak pada Masyarakat	
G4-SO9	Persentase penapisan pemasok baru menggunakan kriteria dampak terhadap masyarakat
G4-SO10	Dampak negatif aktual dan potensial yang signifikan terhadap masyarakat dalam rantai pasokan dan tindakan yang diambil
Aspek: Mekanisme Pengaduan Dampak terhadap Masyarakat	
G4-SO11	Jumlah pengaduan tentang dampak terhadap masyarakat yang diajukan, ditangani, dan diselesaikan melalui mekanisme pengaduan resmi
Sub-Kategori: Tanggung Jawab Atas Produk	
Aspek: Kesehatan dan Keselamatan	

G4-PR1	Persentase kategori produk dan jasa yang signifikan yang dampaknya terhadap kesehatan dan keselamatan yang dinilai untuk peningkatan
G4-PR2	Total jumlah insiden ketidakpatuhan terhadap peraturan dan koda sukarela terkait dampak kesehatan dan keselamatan dari produk dan jasa sepanjang daur hidup, menurut jenis hasil
Aspek: Pelabelan Produk dan Jasa	
G4-PR3	Jenis informasi produk dan jasa yang diharuskan oleh prosedur organisasi terkait dengan informasi dan pelabelan produk dan jasa, serta persentase kategori produk dan jasa yang signifikan harus mengikuti persyaratan informasi sejenis
G4-PR4	Jumlah total insiden ketidakpatuhan terhadap peraturan dan koda sukarela terkait dengan informasi dan pelabelan produk dan jasa, menurut jenis hasil
G4-PR5	Hasil survei untuk mengukur kepuasan pelanggan
Aspek: Komunikasi Pemasaran	
G4-PR6	Penjualan produk yang dilarang atau disengketakan
G4-PR7	Jumlah total insiden ketidakpatuhan terhadap peraturan dan koda sukarela tentang komunikasi pemasaran, termasuk iklan, promosi, dan sponsor, menurut jenis hasil
Aspek: Privasi Pelanggan	
G4-PR8	Jumlah total keluhan yang terbukti terkait dengan pelanggaran privasi pelanggan dan hilangnya data pelanggan
Aspek: Kepatuhan	
G4-PR9	Nilai moneter denda yang signifikan atas ketidakpatuhan terhadap undang-undang dan peraturan terkait penyediaan dan penggunaan produk dan jasa

Lampiran 3

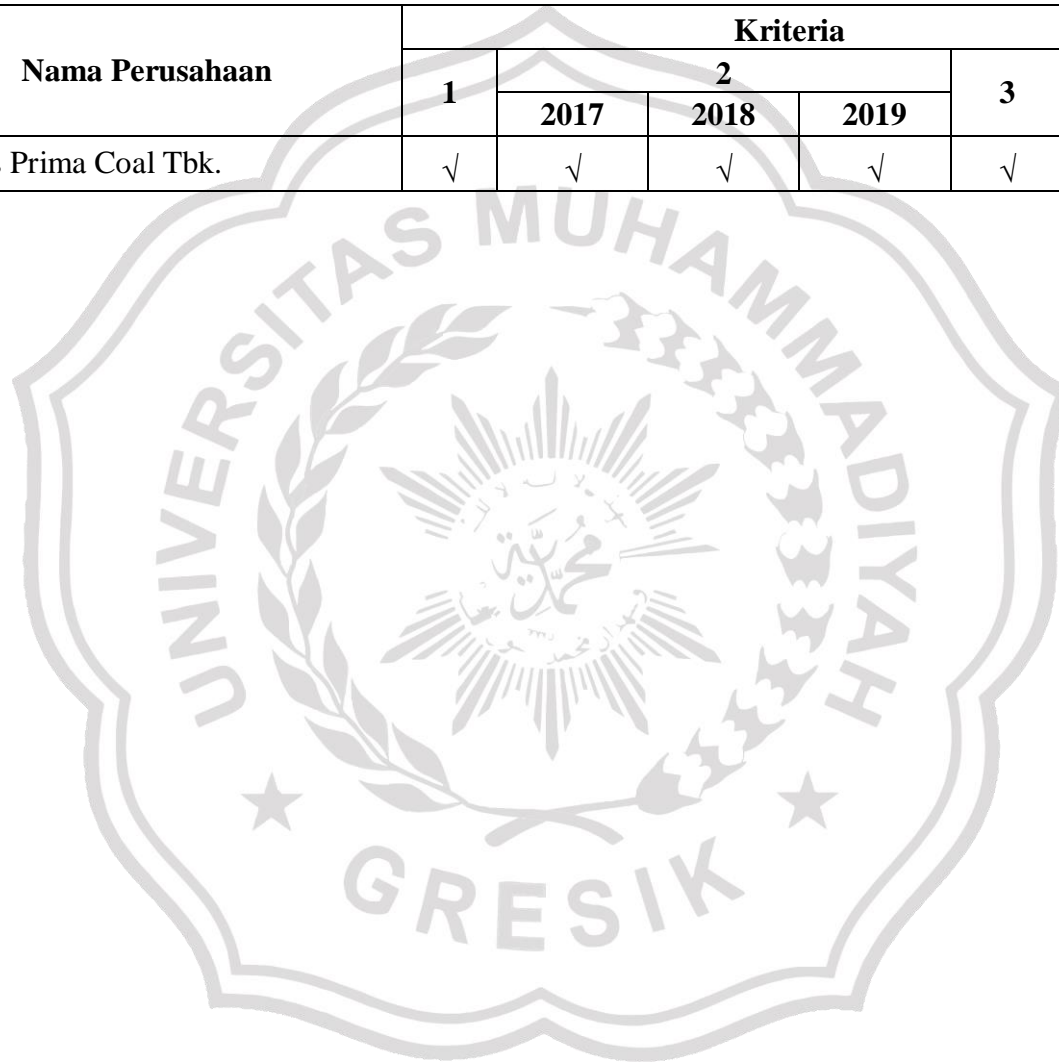
Penentuan Sampel

No	Kode	Nama Perusahaan	Kriteria					KETERANGAN	
			1	2			3		4
				2017	2018	2019			
1	ADRO	Adaro Energy Tbk.	√	√	√	√	√	LOLOS	
2	ANTM	Aneka Tambang Tbk.	√	√	√	√	√	LOLOS	
3	APEX	Apexindo Pratama Duta Tbk.	√	√	√	√	X	TIDAK	
4	ARII	Atlas Resources Tbk	√	√	√	√	X	TIDAK	
5	ARTI	Ratu Prabu Energi Tbk	√	√	√	√	X	TIDAK	
6	BIPI	Astrindo Nusantara Infrastruktur Tbk	√	√	√	√	√	LOLOS	
7	BOSS	Borneo Olah Sarana Sukses Tbk.	√	√	√	√	√	LOLOS	
8	BRMS	Bumi Resources Minerals Tbk.	√	√	√	√	X	TIDAK	
9	BSSR	Baramulti Suksessarana Tbk.	√	√	√	√	√	LOLOS	
10	BUMI	Bumi Resources Tbk.	√	√	√	√	√	LOLOS	
11	BYAN	Bayan Resources Tbk.	√	√	√	√	√	LOLOS	
12	CITA	Cita Mineral Investindo Tbk.	√	√	√	√	√	LOLOS	
13	CTTH	Citatah Tbk.	√	√	√	√	X	TIDAK	
14	DEWA	Darma Henwa Tbk	√	√	√	√	√	LOLOS	

No	Kode	Nama Perusahaan	Kriteria						KETERANGAN
			1	2			3	4	
				2017	2018	2019			
15	DKFT	Central Omega Resources Tbk.	√	√	√	√	√	X	TIDAK
16	DOID	Delta Dunia Makmur Tbk.	√	√	√	√	√	√	LOLOS
17	DSSA	Dian Swastatika Sentosa Tbk	√	√	√	√	√	√	LOLOS
18	ELSA	Elnusa Tbk.	√	√	√	√	√	√	LOLOS
19	ENRG	Energi Mega Persada Tbk.	√	√	√	√	√	X	TIDAK
20	FIRE	Alfa Energi Investama Tbk.	√	√	√	√	√	X	TIDAK
21	GEMS	Golden Energy Mines Tbk.	√	√	√	√	√	√	LOLOS
22	GTBO	Garda Tujuh Buana Tbk	√	√	√	√	√	X	TIDAK
23	HRUM	Harum Energy Tbk.	√	√	√	√	√	√	LOLOS
24	IFSH	Ifishdeco Tbk.	√	X	X	√	√	√	TIDAK
25	INCO	Vale Indonesia Tbk.	√	√	√	√	X	X	TIDAK
26	INDY	Indika Energy Tbk.	√	√	√	√	√	√	LOLOS
27	ITMG	Indo Tambangraya Megah Tbk.	√	√	√	√	√	√	LOLOS
28	KKGI	Resource Alam Indonesia Tbk.	√	√	√	√	√	√	LOLOS
29	MBAP	Mitrabara Adiperdana Tbk.	√	√	√	√	√	√	LOLOS
30	MDKA	Merdeka Copper Gold Tbk.	√	√	√	√	√	√	LOLOS

No	Kode	Nama Perusahaan	Kriteria						KETERANGAN
			1	2			3	4	
				2017	2018	2019			
31	MEDC	Medco Energi Internasional Tbk	√	√	√	√	√	X	TIDAK
32	MITI	Mitra Investindo Tbk.	√	√	√	√	√	X	TIDAK
33	MTFN	Capitalinc Investment Tbk.	√	√	√	√	√	√	LOLOS
34	MYOH	Samindo Resources Tbk.	√	√	√	√	√	√	LOLOS
35	PKPK	Perdana Karya Perkasa Tbk	√	√	√	√	√	X	TIDAK
36	PSAB	J Resources Asia Pasifik Tbk.	√	√	√	√	√	√	LOLOS
37	PTBA	Bukit Asam Tbk.	√	√	√	√	√	√	LOLOS
38	PTRO	Petrosea Tbk.	√	√	√	√	√	√	LOLOS
39	RUIS	Radiant Utama Interinsco Tbk.	√	√	√	√	√	√	LOLOS
40	SMMT	Golden Eagle Energy Tbk.	√	√	√	√	√	√	LOLOS
41	SMRU	SMR Utama Tbk.	√	√	√	√	√	X	TIDAK
42	SURE	Super Energy Tbk.	√	√	√	√	√	X	TIDAK
43	TINS	Timah Tbk.	√	√	√	√	√	X	TIDAK
44	TOBA	TBS Energi Utama Tbk.	√	√	√	√	√	√	LOLOS
45	TRAM	Trada Alam Minera Tbk.	√	√	√	X	√	√	TIDAK
46	WOWS	Ginting Jaya Energi Tbk.	√	X	X	X	X	X	TIDAK

No	Kode	Nama Perusahaan	Kriteria						KETERANGAN
			1	2			3	4	
				2017	2018	2019			
47	ZINC	Kapuas Prima Coal Tbk.	√	√	√	√	√	√	LOLOS



Sampel Penelitian

No	Kode	Nama Perusahaan
1	ADRO	Adaro Energy Tbk.
2	ANTM	Aneka Tambang Tbk.
3	BIPI	Astrindo Nusantara Infrastruktur Tbk
4	BOSS	Borneo Olah Sarana Sukses Tbk.
5	BSSR	Baramulti Suksessarana Tbk.
6	BUMI	Bumi Resources Tbk.
7	BYAN	Bayan Resources Tbk.
8	CITA	Cita Mineral Investindo Tbk.
9	DEWA	Darma Henwa Tbk
10	DOID	Delta Dunia Makmur Tbk.
11	DSSA	Dian Swastatika Sentosa Tbk
12	ELSA	Elnusa Tbk.
13	GEMS	Golden Energy Mines Tbk.
14	HRUM	Harum Energy Tbk.
15	INDY	Indika Energy Tbk.
16	ITMG	Indo Tambangraya Megah Tbk.
17	KKGI	Resource Alam Indonesia Tbk.
18	MBAP	Mitrabara Adiperdana Tbk.
19	MDKA	Merdeka Copper Gold Tbk.
20	MTFN	Capitalinc Investment Tbk.
21	MYOH	Samindo Resources Tbk.
22	PSAB	J Resources Asia Pasifik Tbk.
23	PTBA	Bukit Asam Tbk.
24	PTRO	Petrosea Tbk.
25	RUIS	Radiant Utama Interinsco Tbk.
26	SMMT	Golden Eagle Energy Tbk.
27	TOBA	TBS Energi Utama Tbk.
28	ZINC	Kapuas Prima Coal Tbk.

Lampiran 5

Tabel Perhitungan Profitabilitas

No	KODE	Tahun	Laba Bersih Setelah Pajak	Total Aktiva	ROA
1	ADRO	2017	Rp 7.249.162.162.162	Rp 92.083.067.567.568	0,0787
		2018	Rp 6.920.884.057.971	Rp 102.329.782.608.696	0,0676
		2019	Rp 6.041.694.444.444	Rp 100.237.569.444.444	0,0603
2	ANTM	2017	Rp 136.503.269.000	Rp 30.014.273.452.000	0,0045
		2018	Rp 1.636.002.591.000	Rp 32.195.350.845.000	0,0508
		2019	Rp 193.852.031.000	Rp 30.194.907.730.000	0,0064
3	BIPI	2017	Rp 886.634.810.811	Rp 17.997.934.162.162	0,0493
		2018	Rp 316.776.594.203	Rp 17.648.640.362.319	0,0179
		2019	Rp 381.063.416.667	Rp 17.410.436.208.333	0,0219
4	BOSS	2017	Rp 23.999.991.301	Rp 365.959.346.128	0,0656
		2018	Rp 22.301.405.644	Rp 536.867.715.737	0,0415
		2019	Rp 2.747.135.008	Rp 871.638.982.195	0,0032
5	BSSR	2017	Rp 1.119.147.689.189	Rp 2.839.695.324.324	0,3941
		2018	Rp 1.000.915.811.594	Rp 3.552.176.840.580	0,2818
		2019	Rp 423.159.125.000	Rp 3.481.671.055.556	0,1215
6	BUMI	2017	Rp 3.280.353.824.324	Rp 49.952.684.108.108	0,0657
		2018	Rp 2.293.019.550.725	Rp 56.619.912.159.420	0,0405
		2019	Rp 131.534.472.222	Rp 51.427.858.027.778	0,0026
7	BYAN	2017	Rp 4.567.799.986.486	Rp 12.010.988.378.378	0,3803
		2018	Rp 7.598.685.115.942	Rp 16.679.186.826.087	0,4556
		2019	Rp 3.252.934.402.778	Rp 17.750.557.263.889	0,1833
8	CITA	2017	Rp 47.493.344.496	Rp 2.678.250.712.668	0,0177
		2018	Rp 661.324.058.495	Rp 3.268.567.743.522	0,2023
		2019	Rp 657.718.925.237	Rp 3.861.308.057.131	0,1703
9	DEWA	2017	Rp 37.420.810.811	Rp 5.429.731.756.757	0,0069
		2018	Rp 37.178.782.609	Rp 6.015.919.304.348	0,0062
		2019	Rp 52.416.375.000	Rp 7.632.202.736.111	0,0069
10	DOID	2017	Rp 631.720.283.784	Rp 12.778.127.189.189	0,0494
		2018	Rp 1.096.279.710.145	Rp 17.160.792.913.044	0,0639
		2019	Rp 284.452.652.778	Rp 16.415.433.208.333	0,0173
11	DSSA	2017	Rp 1.719.022.972.973	Rp 36.989.575.743.243	0,0465
		2018	Rp 1.749.928.217.391	Rp 49.083.925.840.580	0,0357
		2019	Rp 995.200.166.667	Rp 51.652.403.666.667	0,0193
12	ELSA	2017	Rp 250.754.000.000	Rp 4.855.369.000.000	0,0516
		2018	Rp 276.316.000.000	Rp 5.657.327.000.000	0,0488
		2019	Rp 356.477.000.000	Rp 6.805.037.000.000	0,0524
13	GEMS	2017	Rp 1.623.054.594.595	Rp 7.979.316.000.000	0,2034

		2018	Rp 1.457.225.768.116	Rp 10.160.096.086.957	0,1434
		2019	Rp 927.303.569.444	Rp 10.842.307.875.000	0,0855
14	HRUM	2017	Rp 753.351.364.865	Rp 6.208.690.148.649	0,1213
		2018	Rp 582.687.275.362	Rp 6.782.452.101.449	0,0859
		2019	Rp 279.480.402.778	Rp 6.208.360.472.222	0,0450
15	INDY	2017	Rp 4.346.394.013.514	Rp 49.131.154.094.595	0,0885
		2018	Rp 1.418.292.594.203	Rp 53.187.720.188.406	0,0267
		2019	Rp 69.339.361.111	Rp 50.224.487.013.889	0,0014
16	ITMG	2017	Rp 3.414.905.405.405	Rp 18.360.310.810.811	0,1860
		2018	Rp 3.750.086.956.522	Rp 20.909.101.449.275	0,1794
		2019	Rp 1.756.972.222.222	Rp 16.792.236.111.111	0,1046
17	KKGI	2017	Rp 182.084.781.300	Rp 1.423.266.145.704	0,1279
		2018	Rp 6.887.163.600	Rp 1.698.117.665.301	0,0041
		2019	Rp 75.264.907.152	Rp 1.756.454.418.837	0,0429
18	MBAP	2017	Rp 794.396.463.600	Rp 2.178.233.377.176	0,3647
		2018	Rp 728.549.275.662	Rp 2.512.587.623.022	0,2900
		2019	Rp 490.532.329.857	Rp 2.676.321.844.389	0,1833
19	MDKA	2017	Rp 582.879.972.973	Rp 5.011.776.675.676	0,1163
		2018	Rp 838.659.333.333	Rp 11.562.454.753.623	0,0725
		2019	Rp 961.856.291.667	Rp 13.211.849.486.111	0,0728
20	MTFN	2017	Rp 14.329.064.649	Rp 771.042.697.125	0,0186
		2018	Rp 13.853.850.297	Rp 1.126.221.625.219	0,0123
		2019	Rp 11.985.380.533	Rp 815.864.709.200	0,0147
21	MYOH	2017	Rp 166.726.511.088	Rp 1.843.448.925.300	0,0904
		2018	Rp 447.877.983.384	Rp 2.191.353.225.138	0,2044
		2019	Rp 362.794.261.529	Rp 2.226.686.478.948	0,1629
22	PSAB	2017	Rp 214.838.000.000	Rp 12.449.323.554.054	0,0173
		2018	Rp 277.497.985.507	Rp 13.272.240.768.116	0,0209
		2019	Rp 58.095.555.556	Rp 13.766.091.166.667	0,0042
23	PTBA	2017	Rp 4.547.232.000.000	Rp 21.987.482.000.000	0,2068
		2018	Rp 5.121.112.000.000	Rp 24.172.933.000.000	0,2119
		2019	Rp 4.040.394.000.000	Rp 26.098.052.000.000	0,1548
24	PTRO	2017	Rp 160.635.135.135	Rp 6.137.851.351.351	0,0262
		2018	Rp 335.739.130.435	Rp 8.052.043.478.261	0,0417
		2019	Rp 435.055.555.556	Rp 7.653.388.888.889	0,0568
25	RUIS	2017	Rp 20.922.363.433	Rp 959.347.737.750	0,0218
		2018	Rp 27.055.086.453	Rp 990.372.318.692	0,0273
		2019	Rp 33.086.271.543	Rp 1.251.357.407.016	0,0264
26	SMMT	2017	Rp 40.078.001.432	Rp 776.257.890.432	0,0516
		2018	Rp 84.584.567.691	Rp 900.566.201.025	0,0939
		2019	Rp 6.234.017.119	Rp 871.513.339.763	0,0072
27	TOBA	2017	Rp 559.052.581.081	Rp 4.707.270.648.649	0,1188

		2018	Rp	986.808.637.681	Rp	7.273.669.478.261	0,1357
		2019	Rp	607.579.166.667	Rp	8.814.450.777.778	0,0689
28	ZINC	2017	Rp	45.240.525.693	Rp	712.173.968.096	0,0635
		2018	Rp	110.152.209.336	Rp	1.317.346.611.770	0,0836
		2019	Rp	178.831.833.792	Rp	1.429.301.171.225	0,1251



Lampiran 6

Tabel Perhitungan Ukuran Perusahaan

No	KODE	Tahun	Total Aset	Ukuran Perusahaan =Ln(Total Aset)
1	ADRO	2017	Rp 92.083.067.567.568	32,1537
		2018	Rp 102.329.782.608.696	32,2592
		2019	Rp 100.237.569.444.444	32,2386
2	ANTM	2017	Rp 30.014.273.452.000	31,0327
		2018	Rp 32.195.350.845.000	31,1028
		2019	Rp 30.194.907.730.000	31,0387
3	BIPI	2017	Rp 17.997.934.162.162	30,5213
		2018	Rp 17.648.640.362.319	30,5017
		2019	Rp 17.410.436.208.333	30,4881
4	BOSS	2017	Rp 365.959.346.128	26,6258
		2018	Rp 536.867.715.737	27,0090
		2019	Rp 871.638.982.195	27,4936
5	BSSR	2017	Rp 2.839.695.324.324	28,6747
		2018	Rp 3.552.176.840.580	28,8986
		2019	Rp 3.481.671.055.556	28,8785
6	BUMI	2017	Rp 49.952.684.108.108	31,5421
		2018	Rp 56.619.912.159.420	31,6674
		2019	Rp 51.427.858.027.778	31,5712
7	BYAN	2017	Rp 12.010.988.378.378	30,1168
		2018	Rp 16.679.186.826.087	30,4452
		2019	Rp 17.750.557.263.889	30,5074
8	CITA	2017	Rp 2.678.250.712.668	28,6162
		2018	Rp 3.268.567.743.522	28,8154
		2019	Rp 3.861.308.057.131	28,9820
9	DEWA	2017	Rp 5.429.731.756.757	29,3229
		2018	Rp 6.015.919.304.348	29,4254
		2019	Rp 7.632.202.736.111	29,6634
10	DOID	2017	Rp 12.778.127.189.189	30,1788
		2018	Rp 17.160.792.913.044	30,4736
		2019	Rp 16.415.433.208.333	30,4292
11	DSSA	2017	Rp 36.989.575.743.243	31,2417
		2018	Rp 49.083.925.840.580	31,5246
		2019	Rp 51.652.403.666.667	31,5756
12	ELSA	2017	Rp 4.855.369.000.000	29,2111
		2018	Rp 5.657.327.000.000	29,3640
		2019	Rp 6.805.037.000.000	29,5487
13	GEMS	2017	Rp 7.979.316.000.000	29,7079

		2018	Rp	10.160.096.086.957	29,9495
		2019	Rp	10.842.307.875.000	30,0145
14	HRUM	2017	Rp	6.208.690.148.649	29,4570
		2018	Rp	6.782.452.101.449	29,5454
		2019	Rp	6.208.360.472.222	29,4569
15	INDY	2017	Rp	49.131.154.094.595	31,5255
		2018	Rp	53.187.720.188.406	31,6048
		2019	Rp	50.224.487.013.889	31,5475
16	ITMG	2017	Rp	18.360.310.810.811	30,5412
		2018	Rp	20.909.101.449.275	30,6712
		2019	Rp	16.792.236.111.111	30,4519
17	KKG I	2017	Rp	1.423.266.145.704	27,9840
		2018	Rp	1.698.117.665.301	28,1605
		2019	Rp	1.756.454.418.837	28,1943
18	MBAP	2017	Rp	2.178.233.377.176	28,4095
		2018	Rp	2.512.587.623.022	28,5523
		2019	Rp	2.676.321.844.389	28,6155
19	MDKA	2017	Rp	5.011.776.675.676	29,2428
		2018	Rp	11.562.454.753.623	30,0788
		2019	Rp	13.211.849.486.111	30,2121
20	MTFN	2017	Rp	771.042.697.125	27,3710
		2018	Rp	1.126.221.625.219	27,7499
		2019	Rp	815.864.709.200	27,4275
21	MYOH	2017	Rp	1.843.448.925.300	28,2427
		2018	Rp	2.191.353.225.138	28,4155
		2019	Rp	2.226.686.478.948	28,4315
22	PSAB	2017	Rp	12.449.323.554.054	30,1527
		2018	Rp	13.272.240.768.116	30,2167
		2019	Rp	13.766.091.166.667	30,2532
23	PTBA	2017	Rp	21.987.482.000.000	30,7215
		2018	Rp	24.172.933.000.000	30,8163
		2019	Rp	26.098.052.000.000	30,8929
24	PTRO	2017	Rp	6.137.851.351.351	29,4455
		2018	Rp	8.052.043.478.261	29,7169
		2019	Rp	7.653.388.888.889	29,6662
25	RUIS	2017	Rp	959.347.737.750	27,5895
		2018	Rp	990.372.318.692	27,6213
		2019	Rp	1.251.357.407.016	27,8553
26	SMMT	2017	Rp	776.257.890.432	27,3778
		2018	Rp	900.566.201.025	27,5263
		2019	Rp	871.513.339.763	27,4935

27	TOBA	2017	Rp	4.707.270.648.649	29,1801
		2018	Rp	7.273.669.478.261	29,6153
		2019	Rp	8.814.450.777.778	29,8074
28	ZINC	2017	Rp	712.173.968.096	27,2916
		2018	Rp	1.317.346.611.770	27,9066
		2019	Rp	1.429.301.171.225	27,9882



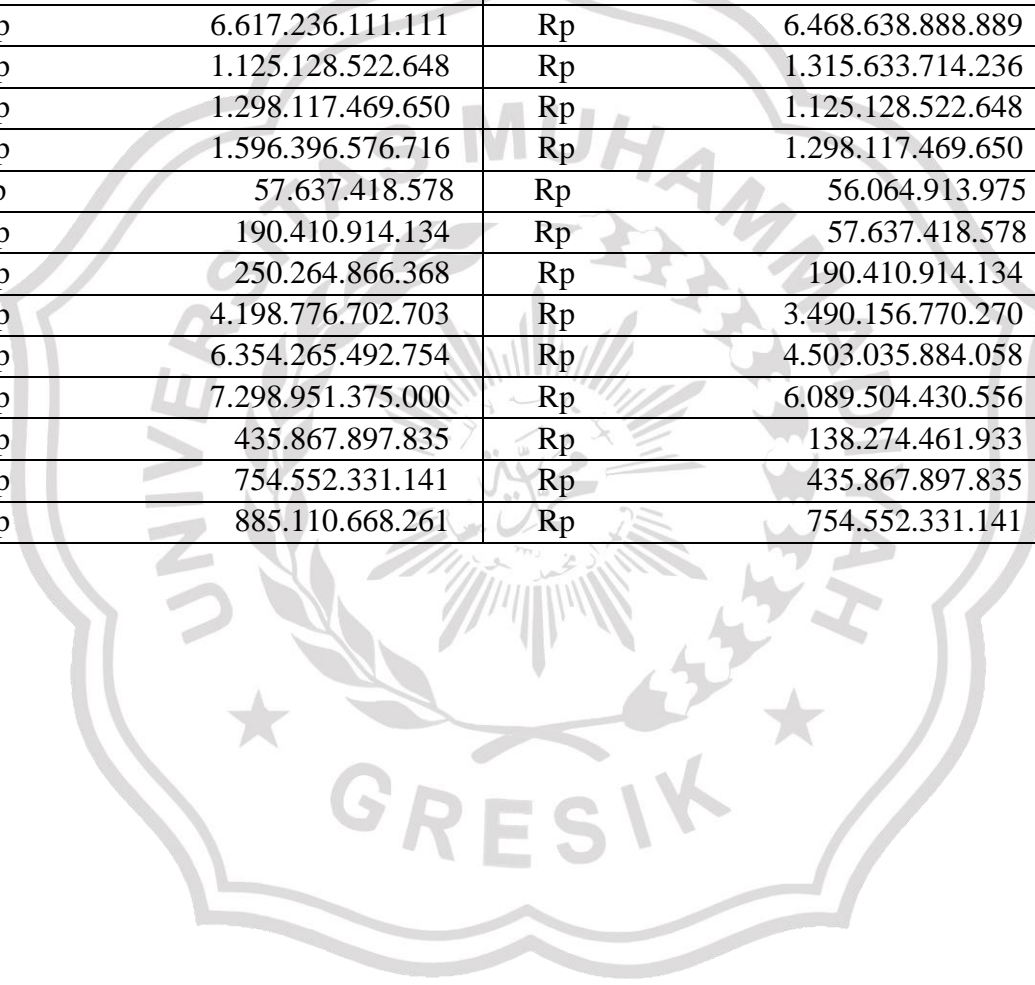
Tabel Perhitungan Pertumbuhan Perusahaan

No	KODE	Tahun	Penjualan bersih tahun berjalan (Penjualan t)	Penjualan bersih diperiode tahun sebelumnya (Penjualan t-1)	Pertumbuhan Perusahaan
1	ADRO	2017	Rp 44.031.527.027.027	Rp 34.111.337.837.838	0,290817946
		2018	Rp 52.460.159.420.290	Rp 47.222.217.391.304	0,110921137
		2019	Rp 48.016.027.777.778	Rp 50.274.319.444.444	-0,044919388
2	ANTM	2017	Rp 12.653.619.205.000	Rp 9.106.260.754.000	0,3895516
		2018	Rp 25.275.245.970.000	Rp 12.653.619.205.000	0,997471677
		2019	Rp 32.718.542.699.000	Rp 25.275.245.970.000	0,294489586
3	BIPI	2017	Rp 44.143.635.135	Rp 31.116.337.838	0,41866422
		2018	Rp 393.624.884.058	Rp 47.342.449.275	7,314417401
		2019	Rp 984.555.208.333	Rp 377.223.847.222	1,610002564
4	BOSS	2017	Rp 209.702.419.422	Rp 80.556.703.198	1,603165362
		2018	Rp 272.403.703.821	Rp 209.702.419.422	0,299001245
		2019	Rp 271.218.864.514	Rp 272.403.703.821	-0,004349571
5	BSSR	2017	Rp 5.305.055.864.865	Rp 3.278.358.581.081	0,618204883
		2018	Rp 6.426.556.565.217	Rp 5.689.480.202.899	0,129550739
		2019	Rp 5.806.770.708.333	Rp 6.158.783.375.000	-0,057156202
6	BUMI	2017	Rp 234.684.689.189	Rp 315.843.635.135	-0,256959257
		2018	Rp 16.113.339.304.348	Rp 251.690.826.087	63,02036798
		2019	Rp 15.452.314.138.889	Rp 15.441.950.166.667	0,000671157
7	BYAN	2017	Rp 14.424.000.500.000	Rp 7.506.539.472.973	0,921524632

		2018	Rp	24.300.250.608.696	Rp	15.469.217.927.536	0,570877773
		2019	Rp	19.327.636.583.333	Rp	23.287.740.166.667	-0,170051003
8	CITA	2017	Rp	724.494.516.292	Rp	486.325.886.446	0,489730521
		2018	Rp	2.002.672.812.898	Rp	724.494.516.292	1,764234605
		2019	Rp	3.894.771.060.856	Rp	2.002.672.812.898	0,944786505
9	DEWA	2017	Rp	3.280.957.756.757	Rp	3.501.290.405.405	-0,062928984
		2018	Rp	4.001.407.231.884	Rp	3.518.708.318.841	0,137180712
		2019	Rp	4.786.770.263.889	Rp	3.834.681.930.556	0,248283521
10	DOID	2017	Rp	10.332.542.621.622	Rp	8.259.889.351.351	0,250929907
		2018	Rp	12.934.182.681.159	Rp	11.081.277.594.203	0,167210421
		2019	Rp	12.247.389.986.111	Rp	12.395.258.402.778	-0,011929434
11	DSSA	2017	Rp	17.861.398.837.838	Rp	9.622.363.567.568	0,856238201
		2018	Rp	25.635.373.072.464	Rp	191.557.031.217.391	-0,866173677
		2019	Rp	23.144.658.069.444	Rp	24.567.232.527.778	-0,057905361
12	ELSA	2017	Rp	4.978.986.000.000	Rp	3.620.570.000.000	0,375193961
		2018	Rp	6.624.774.000.000	Rp	4.978.986.000.000	0,330546822
		2019	Rp	8.385.122.000.000	Rp	6.624.774.000.000	0,26572197
13	GEMS	2017	Rp	10.262.815.986.487	Rp	5.193.781.567.568	0,975981441
		2018	Rp	15.145.775.594.203	Rp	11.006.498.304.348	0,376075767
		2019	Rp	15.381.445.847.222	Rp	14.514.701.611.111	0,059714919
14	HRUM	2017	Rp	4.399.998.121.622	Rp	2.934.075.581.081	0,499619897
		2018	Rp	4.879.823.043.478	Rp	4.718.838.565.217	0,034115276
		2019	Rp	3.647.092.625.000	Rp	4.676.497.083.333	-0,220122977
15	INDY	2017	Rp	14.848.111.216.216	Rp	10.476.120.689.189	0,417329149
		2018	Rp	42.940.013.057.971	Rp	15.924.061.304.348	1,696549092

		2019	Rp	38.648.283.611.111	Rp	41.150.845.847.222	-0,060814357
16	ITMG	2017	Rp	22.831.418.918.919	Rp	18.479.702.702.703	0,235486268
		2018	Rp	29.096.086.956.522	Rp	24.485.869.565.217	0,18828073
		2019	Rp	23.827.666.666.667	Rp	27.883.750.000.000	-0,145464055
17	KKGI	2017	Rp	1.134.838.004.808	Rp	1.255.040.981.952	-0,095776137
		2018	Rp	824.584.487.310	Rp	1.212.990.046.326	-0,320205067
		2019	Rp	1.596.553.996.037	Rp	791.557.831.510	1,01697707
18	MBAP	2017	Rp	3.503.324.442.156	Rp	2.535.587.049.360	0,381662066
		2018	Rp	3.738.096.797.949	Rp	3.744.585.270.657	-0,001732761
		2019	Rp	3.626.073.111.503	Rp	3.588.376.741.129	0,010505132
19	MDKA	2017	Rp	1.748.992.500.000	Rp	-	0
		2018	Rp	4.259.163.188.406	Rp	1.875.731.086.957	1,270668337
		2019	Rp	5.583.880.388.889	Rp	4.081.698.055.556	0,368028775
20	MTFN	2017	Rp	458.818.932.934	Rp	10.493.348.272	42,72474076
		2018	Rp	576.369.073.153	Rp	458.818.932.934	0,25620159
		2019	Rp	856.238.894.543	Rp	576.369.073.153	0,485573974
21	MYOH	2017	Rp	2.547.973.484.484	Rp	2.575.562.252.340	-0,010711746
		2018	Rp	3.491.580.841.182	Rp	2.723.442.871.923	0,282046661
		2019	Rp	3.537.173.269.491	Rp	3.351.734.360.422	0,055326255
22	PSAB	2017	Rp	2.964.946.675.676	Rp	3.177.421.621.622	-0,06687024
		2018	Rp	3.226.099.797.101	Rp	3.179.797.884.058	0,014561276
		2019	Rp	3.401.517.611.111	Rp	3.091.678.972.222	0,100216951
23	PTBA	2017	Rp	19.471.030.000.000	Rp	14.058.869.000.000	0,384964182
		2018	Rp	21.166.993.000.000	Rp	19.471.030.000.000	0,087101864
		2019	Rp	21.787.564.000.000	Rp	21.166.993.000.000	0,029317863

24	PTRO	2017	Rp	4.236.162.162.162	Rp	2.829.324.324.324	0,497234561
		2018	Rp	6.749.884.057.971	Rp	4.543.130.434.783	0,485734155
		2019	Rp	6.617.236.111.111	Rp	6.468.638.888.889	0,022971946
25	RUIS	2017	Rp	1.125.128.522.648	Rp	1.315.633.714.236	-0,144801087
		2018	Rp	1.298.117.469.650	Rp	1.125.128.522.648	0,153750388
		2019	Rp	1.596.396.576.716	Rp	1.298.117.469.650	0,229778209
26	SMMT	2017	Rp	57.637.418.578	Rp	56.064.913.975	0,028047927
		2018	Rp	190.410.914.134	Rp	57.637.418.578	2,303598926
		2019	Rp	250.264.866.368	Rp	190.410.914.134	0,314340974
27	TOBA	2017	Rp	4.198.776.702.703	Rp	3.490.156.770.270	0,20303384
		2018	Rp	6.354.265.492.754	Rp	4.503.035.884.058	0,411107008
		2019	Rp	7.298.951.375.000	Rp	6.089.504.430.556	0,198611719
28	ZINC	2017	Rp	435.867.897.835	Rp	138.274.461.933	2,152193773
		2018	Rp	754.552.331.141	Rp	435.867.897.835	0,731149128
		2019	Rp	885.110.668.261	Rp	754.552.331.141	0,173027545



Lampiran 8

Tabel Perhitungan Pengungkapan CSR

No	KODE	Tahun	EC1	EC2	EC3	EC4	EC5	EC6	EC7	EC8	EC9	EN1	EN2	EN3	EN4	EN5	EN6	EN7	EN8	EN9	EN10	EN11	EN12	EN13		
1	ADRO	2017	0	0	0	0	0	0	1	0	0	0	0	0	0	0	0	0	0	0	0	0	0	0	1	
		2018	0	0	0	0	0	0	0	1	0	0	0	0	1	0	0	0	0	0	0	0	0	0	0	1
		2019	1	0	0	0	0	0	0	1	1	0	0	0	1	0	1	1	0	1	0	1	0	0	0	1
2	ANTM	2017	0	0	0	0	0	0	1	0	0	0	0	0	0	0	0	0	0	0	0	0	0	0	1	
		2018	0	0	0	0	0	0	0	0	0	0	0	0	0	0	0	0	0	0	0	0	0	0	0	1
		2019	0	0	0	0	0	0	0	1	1	0	0	0	0	0	0	0	0	0	0	0	0	0	0	1
3	BIPI	2017	0	0	0	0	0	0	1	0	0	0	0	0	0	0	0	0	0	0	0	0	0	0	0	
		2018	0	0	0	0	0	0	0	1	0	0	0	0	0	0	0	0	0	0	0	0	0	0	0	0
		2019	0	0	0	0	0	0	0	1	0	0	0	0	0	0	0	0	0	0	0	0	0	0	0	1
4	BOSS	2017	0	0	0	0	0	0	0	0	0	0	0	0	0	0	0	0	0	0	0	0	0	0	0	
		2018	0	0	0	0	0	0	0	0	1	0	0	0	0	0	0	0	0	0	0	0	0	0	0	0
		2019	0	0	0	0	0	0	0	1	0	0	0	0	0	0	0	0	0	0	0	0	0	0	0	0
5	BSSR	2017	0	0	0	0	0	0	0	0	0	0	0	0	0	0	0	0	0	0	0	0	0	0	1	
		2018	0	0	0	0	0	0	0	0	1	0	0	0	0	0	0	0	0	0	0	0	0	1	0	1
		2019	0	0	0	0	0	0	0	1	0	0	0	0	0	0	0	0	0	0	0	0	0	1	0	1
6	BUMI	2017	0	0	0	0	0	0	1	0	0	0	0	0	0	0	0	0	0	0	1	0	0	0	1	
		2018	0	0	0	0	0	0	0	1	0	0	0	0	1	0	0	0	0	0	0	0	0	0	0	1
		2019	0	0	0	0	0	0	0	1	1	0	0	0	1	0	0	0	0	0	0	0	0	0	0	1
7	BYAN	2017	0	0	0	0	0	0	1	0	0	0	0	0	0	0	0	0	0	0	0	0	0	0	1	
		2018	0	0	0	0	0	0	0	1	1	0	0	0	0	0	0	0	0	0	0	0	0	0	0	1
		2019	0	0	0	0	0	0	0	1	1	0	0	0	0	0	0	0	0	0	0	0	0	0	0	1

EN14	EN15	EN16	EN17	EN18	EN19	EN20	EN21	EN22	EN23	EN24	EN25	EN26	EN27	EN28	EN29	EN30	EN31	EN32	EN33	EN34	LA1	LA2
0	0	0	0	0	0	0	0	1	1	0	0	0	1	0	0	0	0	0	0	0	0	0
0	0	0	0	0	0	0	0	1	1	0	1	0	0	0	0	0	0	0	0	0	0	0
0	0	0	0	1	0	0	1	1	0	0	1	0	0	0	0	1	0	0	0	0	0	1
0	0	0	0	0	1	0	0	0	0	0	0	0	0	0	0	0	0	0	0	0	0	1
0	0	0	0	0	1	0	0	0	0	0	0	0	0	0	0	0	0	0	0	0	0	1
0	0	0	0	0	1	0	0	0	0	0	0	0	0	0	0	0	0	0	0	0	0	1
0	0	0	0	0	0	0	0	0	0	0	0	0	0	0	0	0	0	0	0	0	0	0
0	0	0	0	0	0	0	0	0	0	0	0	0	0	0	0	0	0	0	0	0	0	0
0	0	0	0	0	1	0	0	0	0	0	0	0	0	0	0	0	0	0	0	0	0	0
0	0	0	0	0	0	0	0	0	0	0	0	0	0	0	0	0	0	0	0	0	0	0
0	0	0	0	0	0	0	0	0	0	0	0	0	0	0	0	0	0	0	0	0	0	0
0	0	0	0	0	0	0	0	0	0	0	0	0	0	0	0	0	0	0	0	0	0	0
0	0	0	0	0	0	0	0	0	0	0	0	0	0	0	0	0	0	0	0	0	0	0
0	0	0	0	0	0	0	0	0	0	0	0	0	0	0	0	0	0	0	0	0	0	0
0	0	0	0	0	0	0	0	0	0	0	0	0	0	0	0	0	0	0	0	0	0	1
0	0	0	0	0	0	0	0	0	0	0	0	0	0	0	0	0	0	0	0	0	0	1
0	0	0	0	0	0	0	0	0	1	0	0	0	0	0	0	1	0	0	0	0	0	1
0	0	0	0	0	0	0	0	0	0	0	0	0	0	0	0	1	1	0	0	0	0	1
0	0	0	0	0	0	0	0	0	1	0	0	0	0	0	0	1	0	0	0	0	0	1
0	0	0	0	0	0	0	0	0	0	0	0	0	0	0	0	0	0	0	0	0	0	1
0	0	0	0	0	0	0	0	0	0	0	0	0	0	0	0	0	0	0	0	0	0	1
0	0	0	0	0	0	0	0	0	0	0	0	0	0	0	0	0	0	0	0	0	0	1
0	0	0	0	0	0	0	0	0	0	0	0	0	0	0	0	0	0	0	0	0	0	1

LA3	LA4	LA5	LA6	LA7	LA8	LA9	LA10	LA11	LA12	LA13	LA14	LA15	LA16	HR1	HR2	HR3	HR4	HR5	HR6	HR7	HR8	HR9	HR10	HR11
0	0	0	1	0	1	1	1	0	0	0	0	0	0	0	0	0	0	0	0	0	0	0	0	0
0	0	0	1	0	0	0	1	0	0	0	0	0	0	0	0	0	0	0	0	0	0	0	0	0
0	0	0	0	0	1	0	1	0	0	0	0	0	0	0	0	0	0	0	0	0	0	0	0	0
0	0	0	1	0	1	0	1	0	0	0	0	0	0	0	0	0	0	0	0	0	0	0	0	0
0	0	0	1	0	0	0	1	0	0	0	0	0	0	0	0	0	0	0	0	0	0	0	0	0
0	0	1	1	0	0	0	1	0	0	0	0	0	0	0	0	0	0	0	0	0	0	0	0	0
0	0	0	0	0	0	0	0	0	0	0	0	0	0	0	0	0	0	0	0	0	0	0	0	0
0	0	0	0	0	0	0	1	0	0	0	0	0	0	0	0	0	0	0	0	0	0	0	0	0
0	0	0	0	0	0	0	0	0	0	0	0	0	0	0	0	0	0	0	0	0	0	0	0	0
0	0	0	0	0	0	0	0	0	0	0	0	0	0	0	0	0	0	0	0	0	0	0	0	0
0	0	0	0	0	0	0	1	0	0	0	0	0	0	0	0	0	0	0	0	0	0	0	0	0
0	0	0	0	0	0	0	0	0	0	0	0	0	0	0	0	0	0	0	0	0	0	0	0	0
0	0	0	1	0	0	0	0	0	0	0	0	0	0	0	0	0	0	0	0	0	0	0	0	0
0	0	0	1	0	0	0	1	0	0	1	0	0	0	0	0	0	0	0	0	0	0	0	0	0
0	0	0	1	0	0	0	1	0	0	1	0	0	0	0	0	0	0	0	0	0	0	0	0	0
0	0	0	0	0	0	1	1	0	0	1	0	0	0	0	0	0	0	0	0	0	0	0	0	0
0	0	0	1	0	0	0	1	0	0	1	0	0	0	0	0	0	0	0	0	0	0	0	0	0
0	0	0	1	0	0	1	1	0	0	0	0	0	0	0	0	0	0	0	0	0	0	0	0	0
0	0	0	1	0	0	0	1	0	0	0	0	0	0	0	0	0	0	0	0	0	0	0	0	0
0	0	0	1	0	0	0	1	0	0	0	0	0	0	0	0	0	0	0	0	0	0	0	0	0
0	0	0	1	0	0	0	1	0	0	0	0	0	0	0	0	0	0	0	0	0	0	0	0	0

HR12	SO1	SO2	SO3	SO4	SO5	SO6	SO7	SO8	SO9	SO10	SO11	PR1	PR2	PR3	PR4	PR5	PR6	PR7	PR8	PR9	TOTAL ITEM	ITEM CSR	CSRDI
0	1	0	0	0	0	0	0	0	0	0	0	0	0	0	0	0	0	0	0	0	10	91	0,1099
0	1	0	0	0	0	0	0	0	0	0	0	0	0	0	0	0	0	0	0	0	9	91	0,0989
0	1	0	0	0	0	0	0	0	0	0	0	0	0	0	0	0	0	0	0	0	18	91	0,1978
0	1	0	0	1	0	0	0	0	0	0	0	0	0	0	0	1	0	0	0	0	10	91	0,1099
0	1	0	0	0	0	0	0	0	0	0	0	0	0	0	0	1	0	0	0	0	7	91	0,0769
0	1	0	0	0	0	0	0	0	0	0	0	0	0	0	0	1	0	0	0	0	10	91	0,1099
0	1	0	0	1	0	0	0	0	0	0	0	0	0	0	0	0	0	0	0	0	3	91	0,0330
0	1	0	0	1	0	0	0	0	0	0	0	0	0	0	0	0	0	0	0	0	4	91	0,0440
0	1	0	0	1	0	0	0	0	0	0	0	0	0	0	0	0	0	0	0	0	6	91	0,0659
0	1	0	0	0	0	0	0	0	0	0	0	0	0	0	0	0	0	0	0	0	1	91	0,0110
0	1	0	0	0	0	0	0	0	0	0	0	0	0	0	0	0	0	0	0	0	2	91	0,0220
0	1	0	0	0	0	0	0	0	0	0	0	0	0	0	0	0	0	0	0	0	3	91	0,0330
0	1	0	0	0	0	0	0	0	0	0	0	0	0	0	0	0	0	0	0	0	3	91	0,0330
0	1	0	0	1	0	0	0	0	0	0	1	0	0	1	0	0	0	0	0	0	11	91	0,1209
0	1	0	0	0	0	0	0	0	0	0	1	0	0	1	0	0	0	0	0	0	10	91	0,1099
0	1	0	0	0	0	0	0	0	0	0	0	0	0	0	0	0	0	0	0	0	10	91	0,1099
0	1	0	0	0	0	0	0	0	0	0	0	0	0	0	0	0	0	0	0	0	10	91	0,1099
0	1	0	0	1	0	0	0	0	0	0	0	0	0	0	0	0	0	0	1	0	13	91	0,1429
0	1	0	0	1	0	0	0	0	0	0	0	0	0	0	0	0	0	0	0	0	7	91	0,0769
0	1	0	0	1	0	0	0	0	0	0	0	0	0	0	0	0	0	0	0	0	8	91	0,0879
0	1	0	0	1	0	0	0	0	0	0	0	0	0	0	0	0	0	0	0	0	8	91	0,0879

No	KODE	Tahun	EC1	EC2	EC3	EC4	EC5	EC6	EC7	EC8	EC9	EN1	EN2	EN3	EN4	EN5	EN6	EN7	EN8	EN9	EN10	EN11	EN12	EN13	
8	CITA	2017	0	0	0	0	0	0	1	1	0	0	0	0	0	0	0	0	0	0	0	0	0	0	
		2018	0	0	0	0	0	0	0	1	0	0	0	0	0	0	0	0	0	0	0	0	0	0	0
		2019	0	0	0	0	0	0	0	1	1	0	0	0	0	0	0	0	0	0	0	0	0	0	0
9	DEWA	2017	0	0	0	0	0	0	1	0	0	0	0	0	0	0	0	0	0	0	0	0	0	1	
		2018	0	0	0	0	0	0	0	1	1	0	0	0	0	0	0	0	0	0	0	0	0	0	0
		2019	1	0	0	0	0	0	0	1	1	0	0	0	1	0	0	0	0	0	0	0	0	0	1
10	DOID	2017	0	0	0	0	0	0	1	1	0	0	0	0	0	0	0	0	0	0	0	0	0	0	
		2018	0	0	0	0	0	0	0	1	1	0	0	0	0	0	0	0	0	0	0	0	0	0	0
		2019	0	0	0	0	0	0	0	1	1	0	0	0	0	0	0	0	0	0	0	0	0	0	0
11	DSSA	2017	0	0	0	0	0	0	0	0	0	0	0	0	0	0	0	0	0	0	0	0	0	1	
		2018	0	0	0	0	0	0	0	0	1	0	0	0	0	0	0	0	0	0	0	0	0	0	1
		2019	0	0	0	0	0	0	0	1	1	0	0	0	0	0	0	0	0	0	0	0	0	0	1
12	ELSA	2017	0	0	0	0	0	0	1	1	0	0	0	0	0	0	0	0	0	0	0	0	0	0	
		2018	0	0	0	0	0	0	0	1	1	0	0	0	0	0	0	0	0	0	0	0	0	0	0
		2019	0	0	0	0	0	0	0	1	1	0	0	0	0	0	0	0	0	0	0	0	0	0	0
13	GEMS	2017	0	0	0	0	0	0	1	1	0	0	0	0	0	0	0	0	0	0	0	0	0	0	
		2018	1	0	0	0	0	0	0	1	1	0	0	0	0	0	0	0	0	0	0	0	0	0	0
		2019	0	0	0	0	0	0	0	1	1	0	0	0	0	0	0	0	0	0	0	0	0	0	0
14	HRUM	2017	0	0	0	0	0	0	0	1	0	0	0	0	0	0	0	0	0	0	0	0	0	1	
		2018	0	0	0	0	0	0	0	0	1	0	0	0	0	0	0	0	0	0	0	0	0	0	0
		2019	0	0	0	0	0	0	0	1	1	0	0	0	0	0	0	1	0	0	0	0	0	0	1

EN14	EN15	EN16	EN17	EN18	EN19	EN20	EN21	EN22	EN23	EN24	EN25	EN26	EN27	EN28	EN29	EN30	EN31	EN32	EN33	EN34	LA1	LA2	
0	0	0	0	0	0	0	0	0	0	0	0	0	0	0	0	0	0	0	0	0	0	0	
0	0	0	0	0	0	0	0	0	0	0	0	0	0	0	0	0	0	0	0	0	0	0	
0	0	0	0	0	0	0	0	0	0	0	0	0	0	0	0	0	0	0	0	0	0	0	
0	0	0	0	0	0	0	0	1	1	0	0	0	0	0	0	0	0	0	0	0	0	1	0
0	0	0	0	0	0	0	0	1	1	0	0	0	0	0	0	0	0	0	0	0	0	0	0
0	0	0	0	0	0	0	0	1	1	0	0	0	0	0	0	0	0	0	0	0	0	1	0
0	0	0	0	0	0	0	0	0	0	0	0	0	0	0	0	0	0	0	0	0	0	0	0
0	0	0	0	0	0	0	0	0	0	0	0	0	0	0	0	0	0	0	0	0	0	0	0
0	0	0	0	0	0	0	0	0	1	0	0	0	0	0	0	0	0	0	0	0	0	0	0
0	0	0	0	0	0	0	0	0	0	0	0	0	0	0	0	0	0	0	0	0	0	0	0
0	0	0	0	0	0	0	0	0	0	0	0	0	0	0	0	0	0	0	0	0	0	0	0
0	0	0	0	0	0	0	0	0	0	0	0	0	0	0	0	0	0	0	0	0	0	1	0
0	0	0	0	0	0	0	0	0	0	0	0	0	0	0	0	0	0	0	0	0	0	0	0
0	0	0	0	0	0	0	0	0	0	0	0	0	0	0	0	0	0	0	0	0	0	0	0
0	0	0	0	0	0	0	0	0	0	0	0	0	0	0	0	0	0	0	0	0	0	1	0
0	0	0	0	0	0	0	0	0	0	0	0	0	0	0	0	0	0	0	0	0	0	1	0
0	0	0	0	0	0	0	0	0	0	0	0	0	0	0	0	0	0	0	0	0	0	1	0
0	0	0	0	0	0	0	0	0	0	0	0	0	0	0	0	0	0	0	0	0	0	0	0
0	0	0	0	0	0	0	0	0	0	0	0	0	0	0	0	0	0	0	0	0	0	0	0
0	0	0	0	0	0	0	0	0	0	0	0	0	0	0	0	0	0	0	0	0	0	0	0
0	0	0	0	0	0	0	0	0	0	0	0	0	0	0	0	0	0	0	0	0	0	0	0
0	0	0	0	0	1	0	0	0	1	0	0	0	0	0	0	0	0	1	0	0	0	1	0

LA3	LA4	LA5	LA6	LA7	LA8	LA9	LA10	LA11	LA12	LA13	LA14	LA15	LA16	HR1	HR2	HR3	HR4	HR5	HR6	HR7	HR8	HR9	HR10	HR11
0	0	0	0	0	0	0	1	0	0	0	0	0	0	0	0	0	0	0	0	0	0	0	0	0
0	0	0	0	0	0	0	1	0	0	0	0	0	0	0	0	0	0	0	0	0	0	0	0	0
0	0	0	0	0	0	0	0	0	0	0	0	0	0	0	0	0	0	0	0	0	0	0	0	0
0	0	0	0	0	0	0	1	0	0	0	0	0	0	0	0	0	0	0	0	0	0	0	0	0
0	0	0	1	0	0	0	1	0	0	0	0	0	0	0	0	0	0	0	0	0	0	0	0	0
0	0	0	1	0	0	1	1	0	0	0	0	0	0	0	0	0	0	1	0	0	0	0	0	0
0	0	1	1	0	0	0	1	0	0	0	0	0	0	0	0	0	0	0	0	0	0	0	0	0
0	0	1	1	0	0	0	1	0	0	0	0	0	0	0	0	0	0	0	0	0	0	0	0	0
0	0	1	1	0	0	0	1	0	0	0	0	0	0	0	0	0	0	0	0	0	0	0	0	0
0	0	0	0	0	0	0	1	1	0	0	0	0	0	0	0	0	0	0	0	0	0	0	0	0
0	0	0	0	0	0	0	1	0	0	0	0	0	0	0	0	0	0	0	0	0	0	0	0	0
0	0	0	0	0	0	0	1	0	0	0	0	0	0	0	0	0	0	0	0	0	0	0	0	0
0	0	0	0	0	0	0	0	0	0	0	0	0	0	0	0	0	0	0	0	0	0	0	0	0
0	0	1	1	0	0	0	1	0	0	0	0	0	0	0	0	0	0	0	0	0	0	0	0	0
0	0	0	1	0	0	1	1	0	0	1	0	0	0	0	0	0	0	0	0	0	0	0	0	0
0	0	0	0	0	0	0	1	0	0	0	0	0	0	0	0	0	0	0	0	0	0	0	0	0
0	0	0	1	0	0	0	1	0	0	0	0	0	0	0	0	0	0	0	0	0	0	0	0	0
0	0	0	1	0	0	0	1	0	0	0	0	0	0	0	0	0	0	0	0	0	0	0	0	0
1	0	0	1	0	0	0	1	0	0	0	0	0	0	0	0	0	0	0	0	0	0	0	0	0
0	0	0	1	0	0	1	1	0	0	0	0	0	0	0	0	0	0	0	0	0	0	0	0	0
0	0	0	0	0	0	0	1	0	0	0	0	0	0	0	0	0	0	0	0	0	0	0	0	0
0	0	0	0	0	0	0	1	0	0	0	0	0	0	0	0	0	0	0	0	0	0	0	0	0

HR12	SO1	SO2	SO3	SO4	SO5	SO6	SO7	SO8	SO9	SO10	SO11	PR1	PR2	PR3	PR4	PR5	PR6	PR7	PR8	PR9	TOTAL ITEM	ITEM CSR	CSRDI
0	1	0	0	0	0	0	0	0	0	0	0	0	0	0	0	0	0	0	0	0	4	91	0,0440
0	1	0	0	0	0	0	0	0	0	0	0	0	0	0	0	0	0	0	0	0	3	91	0,0330
0	1	0	0	0	0	0	0	0	0	0	0	0	0	0	0	0	0	0	0	0	3	91	0,0330
0	1	0	0	0	0	0	0	0	0	0	0	0	0	0	0	0	0	0	0	0	7	91	0,0769
0	1	0	0	0	0	0	0	0	0	0	0	0	0	0	0	0	0	0	0	0	7	91	0,0769
0	0	0	0	0	0	0	0	0	0	0	0	0	0	0	0	0	0	0	0	0	12	91	0,1319
0	1	0	0	0	0	0	0	0	0	0	0	0	0	0	0	0	0	0	0	0	6	91	0,0659
0	1	0	0	0	0	0	0	0	0	0	0	0	0	0	0	0	0	0	0	0	6	91	0,0659
0	1	0	0	0	0	0	0	0	0	0	0	0	0	0	0	0	0	0	0	0	7	91	0,0769
0	1	0	0	0	0	0	0	0	0	0	0	0	0	0	0	0	0	0	0	0	4	91	0,0440
0	1	0	0	0	0	0	0	0	0	0	0	0	0	0	0	0	0	0	0	0	4	91	0,0440
0	1	0	0	0	0	0	0	0	0	0	0	0	0	0	0	0	0	0	0	0	6	91	0,0659
0	1	0	0	0	0	0	0	0	0	0	0	0	0	0	0	1	0	0	0	0	4	91	0,0440
0	1	0	0	0	0	0	0	0	0	0	0	0	0	0	0	1	0	0	0	0	7	91	0,0769
0	1	0	0	0	0	0	0	0	0	0	0	0	0	0	0	1	0	0	1	0	10	91	0,1099
0	1	0	0	0	0	0	0	0	0	0	0	0	0	0	0	0	0	0	0	0	4	91	0,0440
0	1	0	0	1	0	0	0	0	0	0	0	0	0	0	0	0	0	0	0	0	8	91	0,0879
0	1	0	0	1	0	0	0	0	0	0	0	0	0	0	0	0	0	0	0	0	8	91	0,0879
0	1	0	0	0	0	0	0	0	0	0	0	0	0	0	0	0	0	0	0	0	7	91	0,0769
0	1	0	0	0	0	0	0	0	0	0	0	0	0	0	0	0	0	0	0	0	4	91	0,0440
0	1	0	0	0	0	0	0	0	0	0	0	0	0	0	0	0	0	0	0	0	10	91	0,1099

No	KODE	Tahun	EC1	EC2	EC3	EC4	EC5	EC6	EC7	EC8	EC9	EN1	EN2	EN3	EN4	EN5	EN6	EN7	EN8	EN9	EN10	EN11	EN12	EN13		
15	INDY	2017	0	0	0	0	0	0	0	1	0	0	0	0	0	0	0	0	0	0	0	0	0	0	1	
		2018	0	0	0	0	0	0	0	1	1	0	0	0	0	0	0	0	0	0	0	0	0	0	0	1
		2019	0	0	0	0	0	0	0	1	1	0	0	0	0	0	0	1	0	0	0	0	0	0	0	1
16	ITMG	2017	1	0	0	0	0	0	0	1	0	0	0	1	1	1	0	0	0	0	0	0	0	0	0	1
		2018	1	0	0	0	0	0	0	1	1	0	0	0	1	0	1	0	0	1	0	0	0	0	0	1
		2019	1	0	0	0	0	0	0	1	1	0	0	0	1	1	1	0	0	0	0	0	0	0	0	1
17	KKG1	2017	0	0	0	0	0	0	1	1	0	0	0	0	0	0	0	0	0	0	0	0	0	0	0	1
		2018	0	0	0	0	0	0	0	1	1	0	0	0	0	0	0	0	0	0	0	0	0	0	0	1
		2019	0	0	0	0	0	0	0	1	1	0	0	0	0	0	0	0	0	0	0	0	0	0	0	1
18	MBAP	2017	0	0	0	0	0	0	0	1	0	0	0	0	0	0	0	0	0	0	0	0	0	0	0	0
		2018	0	0	0	0	0	0	0	0	1	0	0	0	0	0	0	0	0	0	0	0	0	0	0	0
		2019	0	0	0	0	0	0	0	1	1	0	0	0	0	0	0	0	0	0	0	0	0	0	0	0
19	MDKA	2017	0	0	0	0	0	0	1	1	0	0	0	1	0	0	0	0	1	0	0	0	0	0	0	1
		2018	0	0	0	0	0	0	0	1	1	0	0	0	1	0	0	0	0	1	0	0	0	0	0	1
		2019	0	0	0	0	0	0	0	1	1	0	0	0	1	0	0	0	0	1	0	0	0	0	0	1
20	MTFN	2017	0	0	0	0	0	0	0	0	0	0	0	0	0	0	0	0	0	0	0	0	0	0	0	0
		2018	0	0	0	0	0	0	0	0	0	0	0	0	0	0	0	0	0	0	0	0	0	0	0	0
		2019	0	0	0	0	0	0	0	0	0	0	0	0	0	0	0	0	0	0	0	0	0	0	0	0
21	MYOH	2017	0	0	0	0	0	0	1	1	0	0	0	0	0	0	0	0	0	0	0	0	0	0	0	1
		2018	0	0	0	0	0	0	0	1	1	0	0	0	0	0	0	0	0	0	0	0	0	0	0	0
		2019	0	0	0	0	0	0	0	1	1	0	0	0	0	0	0	0	0	0	0	0	0	0	0	1

EN14	EN15	EN16	EN17	EN18	EN19	EN20	EN21	EN22	EN23	EN24	EN25	EN26	EN27	EN28	EN29	EN30	EN31	EN32	EN33	EN34	LA1	LA2
0	0	0	0	0	0	0	0	0	0	0	0	0	0	0	0	0	0	0	0	0	0	0
0	0	0	0	0	0	0	0	0	0	0	0	0	0	0	0	0	0	0	0	0	0	0
0	0	0	0	0	1	0	0	0	0	0	0	0	0	0	0	0	0	0	0	0	0	0
0	1	0	0	1	0	0	0	0	1	0	1	0	0	0	0	0	1	0	0	0	0	1
0	0	0	0	0	1	0	0	0	0	0	1	0	0	0	0	0	1	0	0	0	0	1
0	0	0	0	0	0	0	0	0	1	0	1	0	0	0	0	0	1	0	0	0	0	1
0	0	0	0	0	0	0	0	0	0	0	0	0	0	0	0	0	1	0	0	0	0	1
0	0	0	0	0	0	0	0	0	0	0	0	0	0	0	0	0	1	0	0	0	0	1
0	0	0	0	0	0	0	0	0	0	0	0	0	0	0	0	0	0	0	0	0	0	0
0	0	0	0	0	0	0	0	0	0	0	0	0	0	0	0	0	0	0	0	0	0	0
0	0	0	0	0	0	0	0	0	0	0	0	0	0	0	0	0	0	0	0	0	0	0
0	1	0	0	0	0	0	0	0	1	0	0	0	0	0	0	0	0	0	0	0	0	0
0	1	0	0	0	0	0	0	0	0	0	0	0	0	0	0	0	0	0	0	0	0	0
0	1	0	0	0	0	0	0	0	0	0	0	0	0	0	0	0	0	0	0	0	0	0
0	0	0	0	0	0	0	0	0	0	0	0	0	0	0	0	0	0	0	0	0	0	0
0	0	0	0	0	0	0	0	0	0	0	0	0	0	0	0	0	0	0	0	0	0	0
0	0	0	0	0	0	0	0	0	0	0	0	0	0	0	0	0	0	0	0	0	0	0
0	0	0	0	0	0	0	0	0	0	0	0	0	0	0	0	0	0	0	0	0	0	0
0	0	0	0	0	0	0	0	0	0	0	0	0	0	0	0	0	0	0	0	0	0	0
0	0	0	0	0	0	0	0	0	0	0	0	0	0	0	0	0	0	0	0	0	0	0
0	0	0	0	0	0	0	0	0	0	0	0	0	0	0	0	1	0	0	0	0	0	1

LA3	LA4	LA5	LA6	LA7	LA8	LA9	LA10	LA11	LA12	LA13	LA14	LA15	LA16	HR1	HR2	HR3	HR4	HR5	HR6	HR7	HR8	HR9	HR10	HR11
0	0	0	0	0	0	0	0	0	0	0	0	0	0	0	0	0	0	0	0	0	0	0	0	0
0	0	0	0	0	0	0	0	0	0	0	0	0	0	0	0	0	0	0	0	0	0	0	0	0
0	0	0	0	0	0	0	0	0	0	0	0	0	0	0	0	0	0	0	0	0	0	0	0	0
0	0	0	1	0	0	0	1	0	0	1	0	0	0	0	0	0	0	0	0	0	0	0	0	0
0	0	0	1	0	0	1	1	0	0	1	0	0	0	0	0	0	0	0	0	0	0	0	0	0
0	0	0	1	0	0	0	1	0	0	1	0	0	0	0	0	0	0	0	0	0	0	0	0	0
0	0	0	0	0	0	0	1	0	0	1	0	0	0	0	0	0	0	0	0	0	0	0	0	0
0	0	0	0	0	0	0	1	0	0	1	0	0	0	0	0	0	0	0	0	0	0	0	0	0
0	0	0	0	0	0	0	0	0	0	0	0	0	0	0	0	0	0	0	0	0	0	0	0	0
0	0	0	0	0	0	0	0	0	0	0	0	0	0	0	0	0	0	0	0	0	0	0	0	0
0	0	0	0	0	0	0	0	0	0	0	0	0	0	0	0	0	0	0	0	0	0	0	0	0
0	0	0	0	0	0	0	0	0	0	0	0	0	0	0	0	0	0	0	0	0	0	0	0	0
0	0	0	0	0	0	0	0	0	0	0	0	0	0	0	0	0	0	0	0	0	0	0	0	0
0	0	0	0	0	0	0	0	0	0	0	0	0	0	0	0	0	0	0	0	0	0	0	0	0
0	0	0	0	0	0	0	0	0	0	0	0	0	0	0	0	0	0	0	0	0	0	0	0	0
0	0	0	1	0	0	0	0	0	0	0	0	0	0	0	0	0	0	0	0	0	0	0	0	0
0	0	0	0	0	0	0	0	0	0	0	0	0	0	0	0	0	0	0	0	0	0	0	0	0
0	0	0	0	0	0	0	0	0	0	0	0	0	0	0	0	0	0	0	0	0	0	0	0	0
0	0	0	1	0	0	0	1	0	0	1	0	0	0	0	0	0	0	0	0	0	0	0	0	0
0	0	0	1	0	0	0	1	0	0	1	0	0	0	0	0	0	0	0	0	0	0	0	0	0
0	0	0	1	0	0	0	1	0	0	1	0	0	0	0	0	0	0	0	0	0	0	0	0	0

HR12	SO1	SO2	SO3	SO4	SO5	SO6	SO7	SO8	SO9	SO10	SO11	PR1	PR2	PR3	PR4	PR5	PR6	PR7	PR8	PR9	TOTAL ITEM	ITEM CSR	CSRDI
0	1	0	0	0	0	0	0	0	0	0	0	0	0	0	0	0	0	0	0	0	3	91	0,0330
0	1	0	0	0	0	0	0	0	0	0	0	0	0	0	0	0	0	0	0	0	4	91	0,0440
0	1	0	0	0	0	0	0	0	0	0	0	0	0	0	0	0	0	0	0	0	6	91	0,0659
0	1	0	0	1	0	0	0	0	0	0	0	0	0	0	0	0	0	0	1	0	18	91	0,1978
0	1	0	0	0	0	0	0	0	0	0	0	0	0	0	0	0	0	0	1	0	17	91	0,1868
0	1	0	0	1	0	0	0	0	0	0	0	0	0	0	0	0	0	0	1	0	17	91	0,1868
0	1	0	0	0	0	0	0	0	0	0	0	0	0	0	0	0	0	0	0	0	8	91	0,0879
0	1	0	0	0	0	0	0	0	0	0	0	0	0	0	0	0	0	0	0	0	8	91	0,0879
0	1	0	0	0	0	0	0	0	0	0	0	0	0	0	0	0	0	0	0	0	8	91	0,0879
0	1	0	0	0	0	0	0	0	0	0	0	0	0	0	0	0	0	0	0	0	2	91	0,0220
0	1	0	0	0	0	0	0	0	0	0	0	0	0	0	0	0	0	0	0	0	2	91	0,0220
0	1	0	0	0	0	0	0	0	0	0	0	0	0	0	0	0	0	0	0	0	3	91	0,0330
0	1	0	0	0	0	0	0	0	0	0	0	0	0	0	0	0	0	0	0	0	8	91	0,0879
0	1	0	0	0	0	0	0	0	0	0	0	0	0	0	0	0	0	0	0	0	7	91	0,0769
0	1	0	0	0	0	0	0	0	0	0	0	0	0	0	0	0	0	0	0	0	8	91	0,0879
0	1	0	0	0	0	0	0	0	0	0	0	0	0	0	0	0	0	0	0	0	1	91	0,0110
0	1	0	0	0	0	0	0	0	0	0	0	0	0	0	0	0	0	0	0	0	1	91	0,0110
0	1	0	0	0	0	0	0	0	0	0	0	0	0	0	0	0	0	0	0	0	1	91	0,0110
0	1	0	0	1	0	0	0	0	0	0	0	0	0	0	0	0	0	0	0	0	8	91	0,0879
0	1	0	0	1	0	0	0	0	0	0	0	0	0	0	0	0	0	0	0	0	7	91	0,0769
0	1	0	0	1	0	0	0	0	0	0	0	0	0	0	0	0	0	0	0	0	10	91	0,1099

No	KODE	Tahun	EC1	EC2	EC3	EC4	EC5	EC6	EC7	EC8	EC9	EN1	EN2	EN3	EN4	EN5	EN6	EN7	EN8	EN9	EN10	EN11	EN12	EN13	
22	PSAB	2017	0	0	0	0	0	0	0	1	0	0	0	0	0	0	0	0	0	0	0	0	0	0	
		2018	0	0	0	0	0	0	0	1	1	0	0	0	0	0	0	0	0	0	0	0	0	0	0
		2019	0	0	0	0	0	0	0	1	1	0	0	0	0	0	0	0	0	0	0	0	0	0	0
23	PTBA	2017	0	0	0	0	0	0	1	1	0	0	0	0	0	0	1	0	0	0	0	0	0	0	1
		2018	0	0	0	0	0	0	0	1	0	0	0	0	0	0	1	1	0	0	0	0	0	0	1
		2019	1	0	1	0	0	0	0	1	1	0	1	0	1	0	0	0	0	1	0	0	0	0	1
24	PTRO	2017	1	0	1	0	0	0	1	1	0	0	0	1	0	0	1	0	1	0	0	0	0	0	0
		2018	1	0	0	0	0	0	0	1	1	0	0	0	1	0	0	0	0	0	0	0	0	0	1
		2019	1	0	0	0	0	0	0	1	1	0	0	0	1	0	0	1	0	1	0	0	0	0	1
25	RUIS	2017	0	0	0	0	0	0	1	1	0	0	0	0	0	0	0	0	0	0	0	0	0	0	0
		2018	0	0	0	0	0	0	0	1	0	0	0	0	0	0	0	0	0	0	0	0	0	0	0
		2019	0	0	0	0	0	0	0	0	1	0	0	0	0	0	0	0	0	0	0	0	0	0	0
26	SMMT	2017	0	0	0	0	0	0	1	1	0	0	0	0	0	0	0	0	0	0	0	0	0	0	0
		2018	0	0	0	0	0	0	0	1	1	0	0	0	0	0	0	0	0	0	0	0	0	0	1
		2019	0	0	0	0	0	0	0	1	1	0	0	0	0	0	0	0	0	0	0	0	0	0	1
27	TOBA	2017	0	0	0	0	0	0	1	1	0	0	0	0	0	0	0	0	0	0	0	0	0	0	0
		2018	0	0	0	0	0	0	0	1	1	0	0	0	0	0	0	0	0	0	0	0	0	0	1
		2019	0	0	0	0	0	0	0	1	1	0	0	0	0	0	0	0	0	0	0	0	0	0	1
28	ZINC	2017	0	0	0	0	0	0	1	0	0	0	0	0	0	0	0	0	0	0	0	0	0	0	0
		2018	0	0	0	0	0	0	0	1	0	0	0	0	0	0	0	0	0	0	0	0	0	0	0
		2019	0	0	0	0	0	0	0	1	0	0	0	0	0	0	0	0	0	0	0	0	0	0	0

EN14	EN15	EN16	EN17	EN18	EN19	EN20	EN21	EN22	EN23	EN24	EN25	EN26	EN27	EN28	EN29	EN30	EN31	EN32	EN33	EN34	LA1	LA2
0	0	0	0	0	0	0	0	0	0	0	0	0	0	0	0	0	0	0	0	0	0	0
0	0	0	0	0	0	0	0	0	0	0	0	0	0	0	0	0	0	0	0	0	0	0
0	0	0	0	0	0	0	0	0	0	0	0	0	0	0	0	1	0	0	0	0	0	0
0	0	0	0	1	1	0	0	0	0	0	0	0	0	0	0	0	1	0	0	0	0	1
1	0	0	0	0	0	0	0	0	1	0	0	0	0	0	0	0	1	0	0	0	0	1
0	1	1	0	1	0	1	0	0	1	0	0	0	0	0	0	0	1	0	0	0	0	1
0	1	0	0	0	1	1	0	0	0	0	0	0	0	0	0	0	0	0	0	0	0	1
0	0	0	0	0	0	0	0	0	0	0	0	0	0	0	0	0	0	0	0	0	0	1
0	0	0	0	0	0	0	0	0	0	0	1	0	0	0	0	0	0	0	0	0	0	1
0	0	0	0	0	0	0	0	0	0	0	0	0	0	0	0	0	0	0	0	0	0	0
0	0	0	0	0	0	0	0	0	0	0	0	0	0	0	0	0	0	0	0	0	0	0
0	0	0	0	0	0	0	0	0	0	0	0	0	0	0	0	0	0	0	0	0	0	0
0	0	0	0	0	0	0	0	0	0	0	0	0	0	0	0	0	0	0	0	0	0	0
0	0	0	0	0	0	0	0	0	0	0	0	0	0	0	0	0	1	0	0	0	0	0
0	0	0	0	0	0	0	0	0	0	0	0	0	0	0	0	1	0	0	0	0	0	0
0	0	0	0	0	0	0	0	0	0	0	0	0	0	0	0	0	0	0	0	0	0	0
0	0	0	0	0	0	0	0	0	0	0	0	0	0	0	0	0	0	0	0	0	0	0
0	0	0	0	0	0	0	0	0	0	0	0	0	0	0	0	1	1	0	0	0	0	1
0	0	0	0	0	0	0	0	0	0	0	0	0	0	0	0	0	0	0	0	0	0	0
0	0	0	0	0	0	0	0	0	0	0	0	0	0	0	0	0	0	0	0	0	0	0
0	0	0	0	0	0	0	0	0	0	0	0	0	0	0	0	0	0	0	0	0	0	0

LA3	LA4	LA5	LA6	LA7	LA8	LA9	LA10	LA11	LA12	LA13	LA14	LA15	LA16	HR1	HR2	HR3	HR4	HR5	HR6	HR7	HR8	HR9	HR10	HR11
0	0	0	0	0	0	0	0	0	0	0	0	0	0	0	0	0	0	0	0	0	0	0	0	0
0	0	0	0	0	0	0	0	0	0	0	0	0	0	0	0	0	0	0	0	0	0	0	0	0
0	0	0	0	0	0	0	0	0	0	0	0	0	0	0	0	0	0	0	0	0	0	0	0	0
0	0	1	1	0	0	0	1	0	0	0	0	0	0	0	0	0	0	0	0	0	0	0	0	0
0	0	0	1	0	0	0	1	0	0	1	0	0	0	0	0	0	0	0	0	0	0	0	0	0
1	0	0	1	0	0	0	1	0	0	0	0	0	0	0	0	0	0	0	0	0	0	0	0	0
0	0	1	1	0	0	0	1	0	0	0	0	0	0	0	0	0	0	0	0	0	0	0	0	0
1	0	0	0	0	0	0	1	0	0	0	0	0	0	0	0	0	0	1	1	0	0	0	0	0
0	0	0	0	0	0	0	1	0	1	0	0	0	0	0	0	0	0	1	1	0	0	0	0	0
0	0	0	0	0	0	0	0	0	0	0	0	0	0	0	0	0	0	0	0	0	0	0	0	0
0	0	0	0	0	0	0	0	0	0	0	0	0	0	0	0	0	0	0	0	0	0	0	0	0
0	0	0	0	0	0	0	0	0	0	0	0	0	0	0	0	0	0	0	0	0	0	0	0	0
0	0	0	0	0	0	0	0	0	0	0	0	0	0	0	0	0	0	0	0	0	0	0	0	0
0	0	0	0	0	0	0	1	0	0	0	0	0	0	0	0	0	0	0	0	0	0	0	0	0
0	0	0	0	0	0	0	1	0	0	0	0	0	0	0	0	0	0	0	0	0	0	0	0	0
0	0	0	0	0	0	0	0	0	0	0	0	0	0	0	0	0	0	0	0	0	0	0	0	0
0	0	0	0	0	0	0	0	0	0	0	0	0	0	0	0	0	0	0	0	0	0	0	0	0
0	0	0	0	0	0	0	0	0	0	0	0	0	0	0	0	0	0	0	0	0	0	0	0	0
0	0	0	0	0	0	0	0	0	0	0	0	0	0	0	0	0	0	0	0	0	0	0	0	0
0	0	0	0	0	0	0	0	0	0	0	0	0	0	0	0	0	0	0	0	0	0	0	0	0
0	0	0	0	0	0	0	0	0	0	0	0	0	0	0	0	0	0	0	0	0	0	0	0	0
0	0	0	0	0	0	0	0	0	0	0	0	0	0	0	0	0	0	0	0	0	0	0	0	0

HR12	SO1	SO2	SO3	SO4	SO5	SO6	SO7	SO8	SO9	SO10	SO11	PR1	PR2	PR3	PR4	PR5	PR6	PR7	PR8	PR9	TOTAL ITEM	ITEM CSR	CSRDI
0	1	0	0	0	0	0	0	0	0	0	0	0	0	0	0	0	0	0	0	0	2	91	0,0220
0	1	0	0	0	0	0	0	0	0	0	0	0	0	0	0	0	0	0	0	0	3	91	0,0330
0	1	0	0	0	0	0	0	0	0	0	0	0	0	0	0	0	0	0	0	0	4	91	0,0440
0	1	0	0	0	0	0	0	0	0	0	0	0	0	0	0	0	0	0	1	0	13	91	0,1429
0	1	0	0	0	0	0	0	0	0	0	0	0	0	0	0	1	0	0	0	0	13	91	0,1429
0	1	0	0	1	0	0	0	0	0	0	0	0	0	0	0	1	0	0	0	0	21	91	0,2308
0	1	0	0	1	1	0	0	0	0	0	0	0	0	0	0	1	0	0	0	0	18	91	0,1978
0	1	0	0	0	0	0	0	0	0	0	0	0	0	0	0	1	0	0	0	0	12	91	0,1319
0	1	0	0	1	0	0	0	0	0	0	0	0	0	0	0	1	0	0	0	0	16	91	0,1758
0	1	0	0	0	0	0	0	0	0	0	0	0	0	0	0	0	0	0	0	0	3	91	0,0330
0	1	0	0	0	0	0	0	0	0	0	0	0	0	0	0	0	0	0	0	0	2	91	0,0220
0	1	0	0	0	0	0	0	0	0	0	0	0	0	0	0	0	0	0	0	0	2	91	0,0220
0	1	0	0	0	0	0	0	0	0	0	0	0	0	0	0	0	0	0	0	0	3	91	0,0330
0	1	0	0	0	0	0	0	0	0	0	0	0	0	0	0	0	0	0	0	0	6	91	0,0659
0	1	0	0	0	0	0	0	0	0	0	0	0	0	0	0	0	0	0	0	0	6	91	0,0659
0	1	0	0	0	0	0	0	0	0	0	0	0	0	0	0	0	0	0	0	0	3	91	0,0330
0	1	0	0	0	0	0	0	0	0	0	0	0	0	0	0	0	0	0	0	0	6	91	0,0659
0	1	0	0	0	0	0	0	0	0	0	0	0	0	0	0	0	0	0	0	0	8	91	0,0879
0	1	0	0	0	0	0	0	0	0	0	0	0	0	0	0	0	0	0	0	0	2	91	0,0220
0	1	0	0	0	0	0	0	0	0	0	0	0	0	0	0	0	0	0	0	0	2	91	0,0220
0	1	0	0	0	0	0	0	0	0	0	0	0	0	0	0	0	0	0	0	0	2	91	0,0220

Lampiran 9

Lembar Kerja SPSS

No	KODE	Tahun	CSRD (Y)	Profitabilitas (X1)	Ukuran Perusahaan (X2)	Pertumbuhan Perusahaan (X3)
1	ADRO	2017	0,1099	0,0787	32,1537	0,2908
		2018	0,0989	0,0676	32,2592	0,1109
		2019	0,1978	0,0603	32,2386	-0,0449
2	ANTM	2017	0,1099	0,0045	31,0327	0,3896
		2018	0,0769	0,0508	31,1028	0,9975
		2019	0,1099	0,0064	31,0387	0,2945
3	BIPI	2017	0,0330	0,0493	30,5213	0,4187
		2018	0,0440	0,0179	30,5017	7,3144
		2019	0,0659	0,0219	30,4881	1,6100
4	BOSS	2017	0,0110	0,0656	26,6258	1,6032
		2018	0,0220	0,0415	27,0090	0,2990
		2019	0,0330	0,0032	27,4936	-0,0043
5	BSSR	2017	0,0330	0,3941	28,6747	0,6182
		2018	0,1209	0,2818	28,8986	0,1296
		2019	0,1099	0,1215	28,8785	-0,0572
6	BUMI	2017	0,1099	0,0657	31,5421	-0,2570
		2018	0,1099	0,0405	31,6674	63,0204
		2019	0,1429	0,0026	31,5712	0,0007
7	BYAN	2017	0,0769	0,3803	30,1168	0,9215
		2018	0,0879	0,4556	30,4452	0,5709
		2019	0,0879	0,1833	30,5074	-0,1701
8	CITA	2017	0,0440	0,0177	28,6162	0,4897
		2018	0,0330	0,2023	28,8154	1,7642
		2019	0,0330	0,1703	28,9820	0,9448
9	DEWA	2017	0,0769	0,0069	29,3229	-0,0629
		2018	0,0769	0,0062	29,4254	0,1372
		2019	0,1319	0,0069	29,6634	0,2483
10	DOID	2017	0,0659	0,0494	30,1788	0,2509
		2018	0,0659	0,0639	30,4736	0,1672
		2019	0,0769	0,0173	30,4292	-0,0119
11	DSSA	2017	0,0440	0,0465	31,2417	0,8562
		2018	0,0440	0,0357	31,5246	-0,8662
		2019	0,0659	0,0193	31,5756	-0,0579
12	ELSA	2017	0,0440	0,0516	29,2111	0,3752
		2018	0,0769	0,0488	29,3640	0,3305
		2019	0,1099	0,0524	29,5487	0,2657

13	GEMS	2017	0,0440	0,2034	29,7079	0,9760
		2018	0,0879	0,1434	29,9495	0,3761
		2019	0,0879	0,0855	30,0145	0,0597
14	HRUM	2017	0,0769	0,1213	29,4570	0,4996
		2018	0,0440	0,0859	29,5454	0,0341
		2019	0,1099	0,0450	29,4569	-0,2201
15	INDY	2017	0,0330	0,0885	31,5255	0,4173
		2018	0,0440	0,0267	31,6048	1,6965
		2019	0,0659	0,0014	31,5475	-0,0608
16	ITMG	2017	0,1978	0,1860	30,5412	0,2355
		2018	0,1868	0,1794	30,6712	0,1883
		2019	0,1868	0,1046	30,4519	-0,1455
17	KKGI	2017	0,0879	0,1279	27,9840	-0,0958
		2018	0,0879	0,0041	28,1605	-0,3202
		2019	0,0879	0,0429	28,1943	1,0170
18	MBAP	2017	0,0220	0,3647	28,4095	0,3817
		2018	0,0220	0,2900	28,5523	-0,0017
		2019	0,0330	0,1833	28,6155	0,0105
19	MDKA	2017	0,0879	0,1163	29,2428	0,0000
		2018	0,0769	0,0725	30,0788	1,2707
		2019	0,0879	0,0728	30,2121	0,3680
20	MTFN	2017	0,0110	0,0186	27,3710	42,7247
		2018	0,0110	0,0123	27,7499	0,2562
		2019	0,0110	0,0147	27,4275	0,4856
21	MYOH	2017	0,0879	0,0904	28,2427	-0,0107
		2018	0,0769	0,2044	28,4155	0,2820
		2019	0,1099	0,1629	28,4315	0,0553
22	PSAB	2017	0,0220	0,0173	30,1527	-0,0669
		2018	0,0330	0,0209	30,2167	0,0146
		2019	0,0440	0,0042	30,2532	0,1002
23	PTBA	2017	0,1429	0,2068	30,7215	0,3850
		2018	0,1429	0,2119	30,8163	0,0871
		2019	0,2308	0,1548	30,8929	0,0293
24	PTRO	2017	0,1978	0,0262	29,4455	0,4972
		2018	0,1319	0,0417	29,7169	0,4857
		2019	0,1758	0,0568	29,6662	0,0230
25	RUIS	2017	0,0330	0,0218	27,5895	-0,1448
		2018	0,0220	0,0273	27,6213	0,1538
		2019	0,0220	0,0264	27,8553	0,2298
26	SMMT	2017	0,0330	0,0516	27,3778	0,0280
		2018	0,0659	0,0939	27,5263	2,3036
		2019	0,0659	0,0072	27,4935	0,3143
27	TOBA	2017	0,0330	0,1188	29,1801	0,2030

		2018	0,0659	0,1357	29,6153	0,4111
		2019	0,0879	0,0689	29,8074	0,1986
28	ZINC	2017	0,0220	0,0635	27,2916	2,1522
		2018	0,0220	0,0836	27,9066	0,7311
		2019	0,0220	0,1251	27,9882	0,1730



Hasil Output SPSS

Descriptive Statistics					
	N	Minimum	Maximum	Mean	Std. Deviation
Pengungkapan CSR	84	,0110	,2308	,076931	,0503660
Profitabilitas	84	,0014	,4556	,092876	,0967569
Ukuran Perusahaan	84	26,6258	32,2592	29,569473	1,4046510
Pertumbuhan Perusahaan	84	-,8662	63,0204	1,686623	8,2475055
Valid N (listwise)	84				

Descriptive Statistics					
	N	Minimum	Maximum	Mean	Std. Deviation
Pengungkapan CSR	70	,0110	,1978	,079756	,0490905
Profitabilitas	70	,0014	,2818	,077763	,0672568
Ukuran Perusahaan	70	26,6258	32,2592	29,553840	1,3698144
Pertumbuhan Perusahaan	70	-,3202	1,7642	,274297	,4015445
Valid N (listwise)	70				

One-Sample Kolmogorov-Smirnov Test

		Unstandardized Residual
N		70
Normal Parameters ^{a,b}	Mean	,0000000
	Std. Deviation	,04043924
Most Extreme Differences	Absolute	,083
	Positive	,083
	Negative	-,051
Test Statistic		,083
Asymp. Sig. (2-tailed)		,200 ^{c,d}

- a. Test distribution is Normal.
b. Calculated from data.
c. Lilliefors Significance Correction.
d. This is a lower bound of the true significance.

Runs Test

	Unstandardized Residual
Test Value ^a	-,00639
Cases < Test Value	35
Cases >= Test Value	35
Total Cases	70
Number of Runs	31
Z	-1,204
Asymp. Sig. (2-tailed)	,229

a. Median

Coefficients^a

Model		Collinearity Statistics	
		Tolerance	VIF
1	(Constant)		
	Profitabilitas	,972	1,029
	Ukuran Perusahaan	,978	1,023
	Pertumbuhan Perusahaan	,952	1,051

a. Dependent Variable: Pengungkapan CSR

Coefficients^a

Model		Unstandardized Coefficients		Standardized Coefficients	t	Sig.
		B	Std. Error	Beta		
1	(Constant)	-,398	,109		-3,647	,001
	Profitabilitas	,172	,075	,236	2,290	,025
	Ukuran Perusahaan	,016	,004	,446	4,349	,000
	Pertumbuhan Perusahaan	-,028	,013	-,229	-2,202	,031

a. Dependent Variable: Pengungkapan CSR

ANOVA^a

Model		Sum of Squares	df	Mean Square	F	Sig.
1	Regression	,053	3	,018	10,420	,000 ^b
	Residual	,113	66	,002		
	Total	,166	69			

a. Dependent Variable: Pengungkapan CSR

b. Predictors: (Constant), Pertumbuhan Perusahaan , Ukuran Perusahaan , Profitabilitas

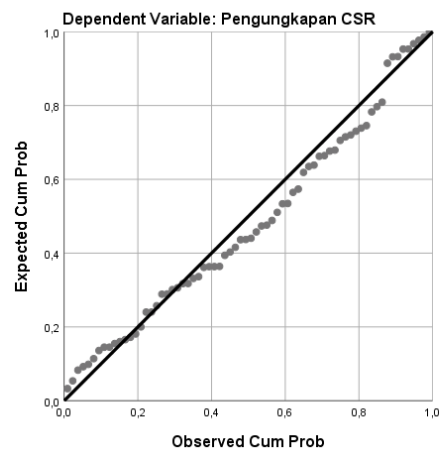
Model Summary^b

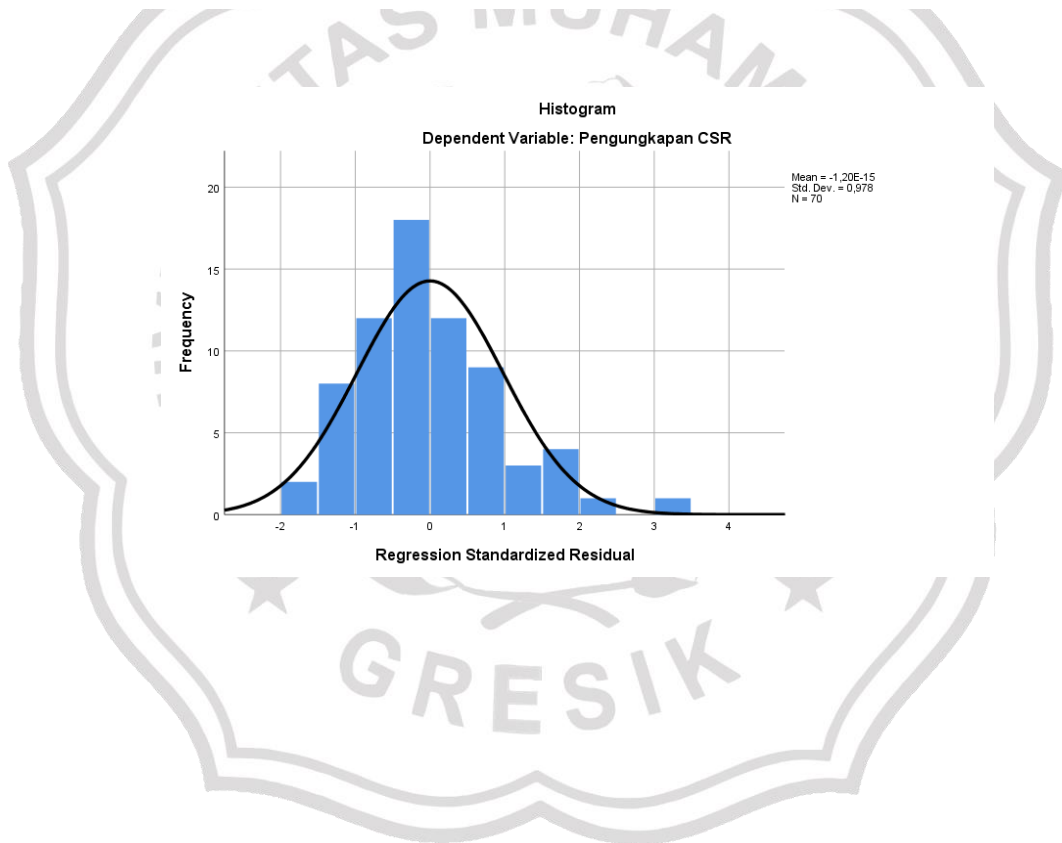
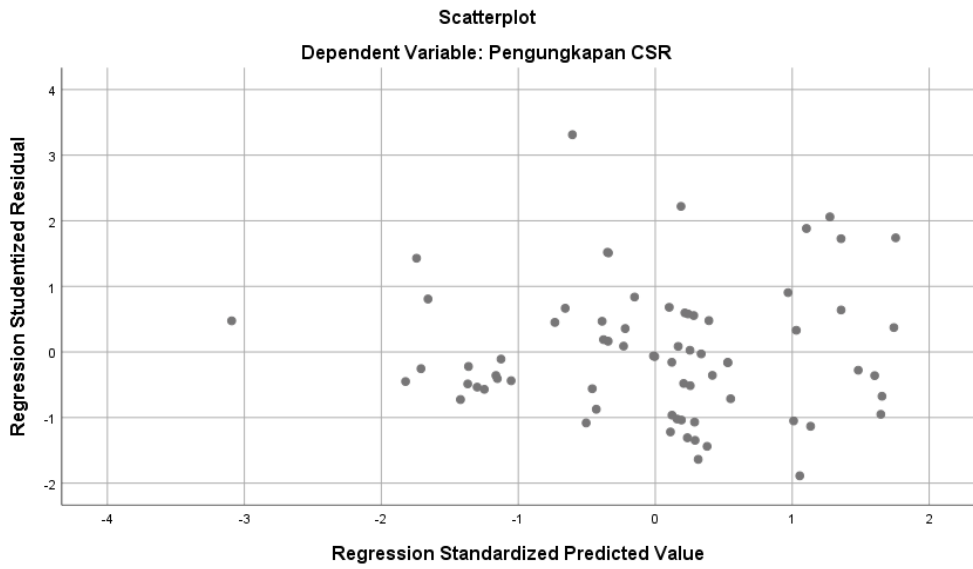
Model	R	R Square	Adjusted R Square	Std. Error of the Estimate	Durbin-Watson
1	,567 ^a	,321	,291	,0413481	1,531

a. Predictors: (Constant), Pertumbuhan Perusahaan , Ukuran Perusahaan , Profitabilitas

b. Dependent Variable: Pengungkapan CSR

Normal P-P Plot of Regression Standardized Residual







UNIVERSITAS MUHAMMADIYAH GRESIK
FAKULTAS EKONOMI DAN BISNIS
Jl. Sumatera 101 GKB Gresik, (031) - 3951414

BERITA ACARA BIMBINGAN SKRIPSI


Nama Penyaji : Izzatu Mukhlishti
 NIM : 170302045
 Program Studi : Akuntansi
 Alamat / Tlp : 83846152148
 Judul Skripsi : Determinan Pengungkapan *Corporate Social Responsibility* (CSR) Pada Perusahaan Sektor Pertambangan di Bursa Efek Indonesia (BEI)


Pembimbing I : Syaiful, S.E., M.M.
 Pembimbing II :
 Konsultasi:

Tanggal	Paraf Pembimbing		KETERANGAN
	I	II	
			da judul
26/11/20			liri (16)
3/12/20			Dari Rusan kebel dan diganti (162)
11/12/20			Dari bob II ke diganti (bob III)
18/12/20			Dari bob III
29/12/20			da rian proposal -
26/1/21			Dari bob IV
9/4/21			Dan bi utepkin email (tawar Tery & modasan
3/5/21			da rian skripsi

Tanggal Pengajuan : 26 Oktober 2020
 Batas Akhir Bimbingan :
 Selesai Penulisan :
 Tanggal Diujikan :

Prodi Akuntansi : Dosen Pembimbing I : Dosen Pembimbing II :
 Syaiful, S.E., MM : Syaiful, S.E., M.M. :

 **PUSAT BISNIS DAN KERJASAMA**
UNIVERSITAS MUHAMMADIYAH GRESIK



SURAT KETERANGAN BEBAS PLAGIAT

Saya yang bertanda tangan di bawah ini menyatakan nama yang di bawah ini:


Nama : Izzatu Mukhlisoti
NIM : 170302045
Fakultas / Prodi : Ekonomi dan Bisnis/ Akuntansi
Perguruan Tinggi : Universitas Muhammadiyah Gresik
Judul Skripsi : Determinan Pengungkapan Corporate Social Responsibility (CSR) Pada Perusahaan Sektor Pertambangan di Bursa Efek Indonesia (BEI)

Telah melakukan pengecekan plagiasi dengan hasil :

Referensi : 0%
Original : 67%
Plagiarism : 33%

Demikian surat keterangan ini dibuat untuk digunakan sebagaimana mestinya.

Gresik, 06 Mei 2021
Kepala Pusat Bisnis & Kerjasama FEB UMG


Wenti Krisnawati, S.E., M.SM
NIP: 03111709201

PUSAT
BISNIS DAN KERJASAMA *The Power of Islamic Entrepreneurship*
Jl. Sumatera 101 Gresik Kota Baru (GKB) Gresik 61121 Telp. (031) 3951414, Fax: (031) 3952585 Website: <http://www.umg.ac.id>, Email: info@umg.ac.id



PUSAT BISNIS DAN KERJASAMA

UNIVERSITAS MUHAMMADIYAH GRESIK


document: SKRIPSI BISMILLAH_Izzatu Mukhlishti_170302045.docx
SUWARNO SUWARNO




Comparison Preset: Rewrite Detected language: Indonesian
Check type: Internet Check

Detailed document body analysis

Relation chart:



Distribution graph:



Top sources of plagiarism: 46

34%	1514	https://www.umg.ac.id/index.php/mahasiswa/download/7074271
52%	4585	http://jurnal.perbanas.ac.id/1451/LARTWEL%202014.pdf
43%	3852	https://journal2.umg.ac.id/index.php/risetwib/gambar/download/560355

Processed resources details: 63 - Ok / 12 - Failed

Important notes:

Wikipedia: Google Books: Ghostwriting services: Anti-cheating:

[not detected] [not detected] [not detected] [not detected]

Active References (UrIs Extracted from the Document)

No URLs detected

Excluded UrIs:

No URLs detected

Included UrIs:

No URLs detected



UNIVERSITAS MUHAMMADIYAH GRESIK
FAKULTAS EKONOMI DAN BISNIS
Jl.Sumatera 101 GKB Gresik, Telp 0813324 6789

DAFTAR REVISI
USULAN PENELITIAN MAHASISWA

Nama Penyaji : Izzatu Mukhlishti
NIM : 170302045
Program Studi : Akuntansi
Tanggal : 13 Januari 2021
Nama Dosen : **Dr. Mu'minatus Sholichah, Dra.,Ec.,M.Si**

No	Jenis Kesalahan	Hal	Revisi yang dilakukan (seharusnya)
1.	Patar belakang di bagian permasalahan		
2.	Teknik penulisan referensi		

Gresik, 13 Januari 2021
Dosen Penguji

Dr. Mu'minatus Sholichah, Dra.,Ec.,M.Si



DAFTAR REVISI
USULAN PENELITIAN MAHASISWA

Nama Penyaji : Izzatu Mukhlisoti
NIM : 170302045
Program Studi : Akuntansi
Tanggal : 13 Januari 2021
Nama Dosen : Syaiful, S.E., MM

No	Jenis Kesalahan	Hal	Revisi yang dilakukan (seharusnya)

Gresik, 13 Januari 2021
Dosen Pembimbing I

Syaiful, S.E., MM



UNIVERSITAS MUHAMMADIYAH GRESIK
FAKULTAS EKONOMI DAN BISNIS
Jl.Sumatera 101 GKB Gresik, Telp 0813324 6789

DAFTAR PERBAIKAN SKRIPSI UJIAN TINGKAT SARJANA (S-1)
SEMESTER GENAP 2020 / 2021

Nama Penyaji : Izzatu Mukhlisoti
NIM : 170302045
Program Studi : Akuntansi
Hari / Tanggal : Rabu, 09 Juni 2021
Penguji I : Dr. Mu'minatous Sholichah, Dra.,Ec.,M.Si

No.	Uraian	Halaman
1	Daftar sampel	
2	Interpretasi hasil	

- Keterangan :
1. Lembaran ini mohon dibawa dan ditunjukkan kepada dosen pembimbing saat melakukan perbaikan dan pengesahan berkas proposal / skripsi yang telah direvisi.
 2. Waktu perbaikan maksimal 1 (satu) bulan, Sejak dilakukan ujian.

Mengetahui,
Penguji I

Dr. Mu'minatous Sholichah, Dra.,Ec.,M.Si



UNIVERSITAS MUHAMMADIYAH GRESIK
FAKULTAS EKONOMI DAN BISNIS
Jl.Sumatera 101 GKB Gresik, Telp 0813324 6789

DAFTAR PERBAIKAN SKRIPSI UJIAN TINGKAT SARJANA (S-1)
SEMESTER GENAP 2020 / 2021

Nama Penyaji : Izzatu Mukhlisoti
NIM : 170302045
Program Studi : Akuntansi
Hari / Tanggal : Rabu, 09 Juni 2021
Penguji I I : Muhammad Aufa, S.E., M.SA

No.	Uraian	Halaman
1.	penulisan kutipan & perbaiki.	56.
2.	Parafraosis hasil uji pend. tina disesuaikan dgn referensi yang relevan	57
3.	Dibaca lagi supaya khus 3 yg selus bisa di perbaiki.	

- Keterangan :
1. Lembaran ini mohon dibawa dan ditunjukkan kepada dosen pembimbing saat melakukan perbaikan dan pengesahan berkas proposal / skripsi yang telah direvisi.
 2. Waktu perbaikan maksimal 1 (satu) bulan, Sejak dilakukan ujian.

Mengetahui,
Penguji II

Muhammad Aufa, S.E., M.SA



UNIVERSITAS MUHAMMADIYAH GRESIK
FAKULTAS EKONOMI DAN BISNIS
Jl. Sumatera 101 GKB Gresik, Telp 0813324 6789


DAFTAR PERBAIKAN SKRIPSI UJIAN TINGKAT SARJANA (S-1)
SEMESTER GENAP 2020 / 2021

Nama Penyaji : Izzatu Mukhlisoti
NIM : 170302045
Program Studi : Akuntansi
Hari / Tanggal : Rabu, 09 Juni 2021
Pembimbing I : Syaiful, S.E., MM

No.	Uraian	Halaman

- Keterangan :
- Lembaran ini mohon dibawa dan ditunjukkan kepada dosen pembimbing saat melakukan perbaikan dan pengesahan berkas proposal / skripsi yang telah direvisi.
 - Waktu perbaikan maksimal 1 (satu) bulan, Sejak dilakukan ujian.

Mengetahui,
Pembimbing I


Syaiful, S.E., MM

Lampiran 15



UNIVERSITAS MUHAMMADIYAH GRESIK
FAKULTAS EKONOMI DAN BISNIS
Jl. Sumatera 101 GKB Gresik, Telp 0813324 6789

PERSETUJUAN REVISI SKRIPSI

Setelah kami teliti perbaikan revisi skripsi :

Nama : Izzatu Mukhlisoti
NIM : 170302045
Program Studi : Akuntansi
Judul Skripsi : Determinan Pengungkapan Corporate Social Responsibility (CSR) Pada Perusahaan Sektor Pertambangan Di Bursa Efek Indonesia (BEI)

Kami penguji dapat menyetujui perbaikan revisi skripsi tersebut.

Nama Penguji	Tanda tangan persetujuan penguji	Tanggal Persetujuan
1. Syaiful, S.E., MM	1.	1 21-6-21
2. -	2.	2
3. Dr. Mu'minatus Sholichah, Dra., Ec., M.Si	3.	3 21-6-2021
4. Muhammad Aufa, S.E., M.SA	4.	4 21-6-2021

Catatan :
Setiap mahasiswa/wi mengisi rangkap 2 (dua)



PRODI MANAJEMEN
 FAKULTAS EKONOMI DAN BISNIS
 UNIVERSITAS MUHAMMADIYAH GRESIK



BERITA ACARA UJIAN SIDANG SKRIPSI
SEMESTER GENAP 2020 / 2021
 Nomer : 230/II.3.UMG/Akun/E/2021

Pada hari ini **Rabu**, Tanggal **09 Juni 2021**, pukul **10.00 - 11.30**. Telah dilaksanakan Ujian Sidang Skripsi Pada Mahasiswa :

Nama Mahasiswa : **Izzatu Mukhlishti**
 NIM : **170302045**
 Judul Skripsi : **Determinan Pengungkapan Corporate Social Responsibility (CSR) Pada Perusahaan Sektor Pertambangan Di Bursa Efek Indonesia (BEI)**

Dosen Pembimbing I : **Syaiful, S.E., MM**
 Dosen Pembimbing II : **-**
 Penguji I : **Dr. Mu'minatus Sholichah, Dra.,Ec.,M.Si**
 Penguji II : **Muhammad Aufa, S.E., M.SA**

No	Nama Penguji	Jabatan Penguji	Tanda Tangan
1	Syaiful, S.E., MM	Ketua	
2	-	Sekretaris	
3	Dr. Mu'minatus Sholichah, Dra.,Ec.,M.Si	Anggota	
4	Muhammad Aufa, S.E., M.SA	Anggota	

Berdasarkan hasil Ujian Sidang Skripsi yang telah dilakukan di depan penguji dinyatakan :
Lulus (Diterima / Diterima dengan Perbaikan) atau **Mengulang** atau **Tidak Lulus***)

Mengetahui,
 Ketua Program Studi,

Syaiful, S.E., MM

Gresik, 09 Juni 2021,
 Ketua Tim Penguji,

Syaiful, S.E., MM

Catatan :
 *) Coret yang tidak perlu

AKREDITASI BAN-PT
 1151/SK/BAN-PT/Akred/S/11/2015
 14 November 2015

The Power of Islamic Entrepreneurship
 Jl. Sumatera 101 Gresik Kota Baru (GKB) Gresik, 61121 Telp: (031) 3951414, Fax: (031) 3952585 Website: <http://www.umg.ac.id>, Email: info@umg.ac.id