

Daftar Nama Perusahaan *Property, Real Estate dan Building Construction*

No	Kode	Nama Perusahaan	No	Kode	Nama Perusahaan
1	APLN	Agung Podomoro Land Tbk. PT	23	ELTY	Bakrieland Development Tbk.
2	ARMY	Armidian Karyatama Tbk. PT	24	EMDE	Megapolitan Develpoment Tbk.
3	ASRI	Alam Sutera Realty Tbk.	25	FMII	Fortune Mate Indonesia Tbk.
4	BAPA	Bekasi Asri Pemula Tbk.	26	FORZ	Forza Land Indonesia Tbk.
5	BAPI	Bhakti Agung Propertindo Tbk. PT	27	GAMA	Aksara Global Development Tbk.
6	BCIP	Bumi Citra Permai Tbk.	28	GMTD	Gowa Makasar Tourism Development Tbk.
7	BEST	Bekasi Fajar Industrial Estate Tbk.	29	GPRA	Perdana Gapura Prima Tbk.
8	BIKA	Binakarya Jaya Abadi Tbk. PT	30	GWSA	Greenwood Sejahtera Tbk.
9	BIPP	Bhuwantala Indah Permai Tbk.	31	JRPT	Jaya Real Property Tbk.
10	BKDP	Bukit Darmo Property Tbk.	32	KIJA	Kawasan Industri Jalabeka Tbk.
11	BKSL	Sentul city Tbk.	33	LAMI	Lamicitra Tbk.
12	BSDE	Bumi Serpong Damai Tbk. PT	34	KOTA	DMS Propertindo Tbk.
13	CITY	Natura City Developments Tbk. PT	35	LAND	Trimitra Propertindo Tbk. PT
14	COWL	Cowell Development Tbk.	36	LCGP	Eureka Prima Jakarta Tbk. PT
15	CPRI	Capri Nusa Satu Properti Tbk. PT	37	LPCK	Lippo Cikarang Tbk.
16	CTRA	Ciputra Development Tbk.	38	LPKR	Lippo Karawaci Tbk.
17	CTRP	Ciputra Surya Tbk. PT	39	MABA	Marga Abhinaya Abadi Tbk. PT
18	CTRS	Ciputra Propety Tbk. PT	40	MDLN	Moderland Realty Tbk. PT
19	DART	Duta Anggada Realty Tbk.	41	MKPI	Metropolitan Kentjana Tbk.
20	DILD	Intiland Development Tbk.	42	MMLP	Mega Manunggal Property Tbk.
21	DMAS	Puradelta Lestari Tbk. PT	43	MPRO	Maha Properti Indonesia Tbk. PT
22	DUTI	Duta Pratiwi Tbk.	44	MTLA	Metropolitan Land Tbk.

Daftar Nama Perusahaan *Property, Real Estate dan Building Construction*

No	Kode	Nama Perusahaan	No	Kode	Nama Perusahaan
45	MTSM	Metro Realty Tbk.	66	SMRA	Summarecon Agung Tbk. PT
46	MYRX	Hanson Internasional Tbk.	67	TARA	Agung Semesta Sejahtera Tbk. PT
47	NIRO	City Retail Develoment Tbk.	68	URBN	Urban Jakarta Propertindo Tbk. PT
48	NZIA	Nusantara Almazia Tbk.	BUILDING CONSTRUCTION		
49	OMRE	Indonesia Prima Propety Tbk.	69	ACST	Acset Indonusa Tbk. PT
50	PAMG	Bima Sakti Pratiwi Tbk. PT	70	ADHI	Adhi Karya (Persero) Tbk. PT
51	PLIN	Plaza Indonesia Realty Tbk.	71	CSIS	Cahayasakti Investindo Sukse Tbk. PT
52	POLI	Pollux Investasi Internasional Tbk.	72	DGIK	Nusa Konstruksi Enjiniring Tbk. PT
53	POLL	Pollux Properti Indonesia Tbk. PT	73	IDPR	Indonesia Pondasi Raya Tbk. PT
54	POSA	Bliss Properti Indonesia Tbk. PT	74	JKON	Jaya Konstruksi Manggala Pratama Tbk.
55	PPRO	PP Properti Tbk. PT	75	MTRA	Mitra Pemuda Tbk. PT
56	PWON	Pakuwon Jati Tbk.	76	NRCA	Nusa Raya Cipta Tbk. PT
57	RBMS	Ristia Bintang Mahkotasejati Tbk.	77	PBSA	Paramita Bangun Sarana Tbk. PT
58	RDTX	Roda Vivatex Tbk.	78	PTPP	PP (Persero) Tbk. PT
59	REAL	Repower Asia Indonesia Tbk. PT	79	SKRN	Superkrane Mitra Utama Tbk. PT
60	RIMO	Rimo Internasional Lestari Tbk. PT	80	SSIA	Surya Semesta Internusa Tbk. PT
61	RISE	Jaya Sukses Makmur Sentosa Tbk. PT	81	TOPS	Totalindo Eka Persada Tbk. PT
62	RODA	Pikko Land Development Tbk.	82	TOTL	Total Bangun Persada Tbk.
63	SATU	Kota Satu Properti Tbk. PT	83	WEGE	Wijaya Kaya Bangunan Gedung Tbk. PT
64	SCBD	Danayasa Arthatama Tbk. PT	84	WIKA	Wijaya Karya (Persero) Tbk. PT
65	SMDM	Suryamas Dutamakmur Tbk.	85	WSKT	Waskita Karya (Persero) Tbk. PT

Daftar Penentuan Sampel Penelitian

No	Kode	Nama Perusahaan	Kriteria			Sampel
			1	2	3	
1	APLN	Agung Podomoro Land Tbk. PT	✓	✓	-	X
2	ARMY	Armidian Karyatama Tbk. PT	-	-	-	X
3	ASRI	Alam Sutera Realty Tbk.	✓	✓	-	X
4	BAPA	Bekasi Asri Pemula Tbk.	✓	✓	-	X
5	BAPI	Bhakti Agung Propertindo Tbk. PT	-	-	-	X
6	BCIP	Bumi Citra Permai Tbk.	✓	✓	-	X
7	BEST	Bekasi Fajar Industrial Estate Tbk.	✓	✓	✓	✓
8	BIKA	Binakarya Jaya Abadi Tbk. PT	✓	-	-	X
9	BIPP	Bhuwantala Indah Permai Tbk.	✓	-	-	X
10	BKDP	Bukit Darmo Property Tbk.	✓	-	-	X
11	BKSL	Sentul city Tbk.	✓	✓	-	X
12	BSDE	Bumi Serpong Damai Tbk. PT	✓	✓	-	X
13	CITY	Natura City Developments Tbk. PT	-	-	-	X
14	COWL	Cowell Development Tbk.	✓	-	-	X
15	CPRI	Capri Nusa Satu Properti Tbk. PT	-	-	-	X
16	CTRA	Ciputra Development Tbk.	✓	✓	✓	✓
17	CTRP	Ciputra Surya Tbk. PT	-	-	-	X
18	CTRS	Ciputra Propety Tbk. PT	-	-	-	X
19	DART	Duta Anggada Realty Tbk.	✓	-	-	X
20	DILD	Intiland Development Tbk.	✓	✓	-	X
21	DMAS	Puradelta Lestari Tbk. PT	✓	✓	✓	✓
22	DUTI	Duta Pratiwi Tbk.	✓	✓	-	X
23	ELTY	Bakrieland Development Tbk.	✓	-	-	X
24	EMDE	Megapolitan Developoment Tbk.	✓	-	-	X
25	FMII	Fortune Mate Indonesia Tbk.	✓	✓	-	X
26	FORZ	Forza Land Indonesia Tbk.	-	-	-	X
27	GAMA	Aksara Global Development Tbk.	✓	✓	-	X
28	GMTD	Gowa Makasar Tourism Develop Tbk.	✓	-	✓	✓
29	GPRA	Perdana Gapura Prima Tbk.	✓	✓	✓	✓
30	GWSA	Greenwood Sejahtera Tbk.	✓	✓	-	X
31	JRPT	Jaya Real Property Tbk.	✓	✓	✓	✓
32	KIJA	Kawasan Industri Jalabeka Tbk.	✓	✓	-	X
33	LAMI	Lamicitra Tbk.	-	-	-	X
34	KOTA	DMS Propertindo Tbk.	-	-	-	X
35	LAND	Trimitra Propertindo Tbk. PT	-	-	-	X
36	LCGP	Eureka Prima Jakarta Tbk. PT	✓	-	-	X
37	LPCK	Lippo Cikarang Tbk.	✓	✓	-	X
38	LPKR	Lippo Karawaci Tbk.	✓	-	-	X
39	MABA	Marga Abhinaya Abadi Tbk. PT	-	-	-	X
40	MDLN	Moderland Realty Tbk. PT	✓	✓	-	X
41	MKPI	Metropolitan Kentjana Tbk.	✓	✓	✓	✓
42	MMLP	Mega Manunggal Property Tbk.	✓	✓	-	X

43	MPRO	Maha Properti Indonesia Tbk. PT	-	-	-	X
44	MTLA	Metropolitan Land Tbk.	✓	✓	✓	✓
45	MTSM	Metro Realty Tbk.	✓	-	-	X
46	MYRX	Hanson Internasional Tbk.	✓	✓	-	X
47	NIRO	City Retail Develoment Tbk.	✓	-	-	X
48	NZIA	Nusantara Almazia Tbk.	-	-	-	X
49	OMRE	Indonesia Prima Propety Tbk.	✓	-	-	X
50	PAMG	Bima Sakti Pratiwi Tbk. PT	-	-	-	X
51	PLIN	Plaza Indonesia Realty Tbk.	✓	✓	-	X
52	POLI	Pollux Investasi Internasional Tbk.	-	-	-	X
53	POLL	Pollux Properti Indonesia Tbk. PT	-	-	-	X
54	POSA	Bliss Properti Indonesiaia Tbk.PT	-	-	-	X
55	PPRO	PP Properti Tbk. PT	✓	✓	✓	✓
56	PWON	Pakuwon Jati Tbk.	✓	✓	✓	✓
57	RBMS	Ristia Bintang Mahkotasejati Tbk.	✓	-	-	X
58	RDTX	Roda Vivatex Tbk.	✓	✓	✓	✓
59	REAL	Repower Asia Indonesia Tbk. PT	-	-	-	X
60	RIMO	Rimo Internasional Lestari Tbk. PT	✓	-	-	X
61	RISE	Jaya Sukses Makmur Sentosa Tbk. PT	-	-	-	X
62	RODA	Pikko Land Development Tbk.	✓	-	-	X
63	SATU	Kota Satu Properti Tbk. PT	-	-	-	X
64	SCBD	Danayasa Arthatama Tbk. PT	-	-	-	X
65	SMDM	Suryamas Dutamakmur Tbk.	✓	✓	-	X
66	SMRA	Summarecon Agung Tbk. PT	✓	✓	✓	✓
67	TARA	Agung Semesta Sejahtera Tbk. PT	✓	✓	-	X
68	URBN	Urban Jakarta Propertindo Tbk. PT	-	-	-	X
BUILDING CONSTRUCTION						
69	ACST	Acset Indonusa Tbk. PT	✓	-	✓	X
70	ADHI	Adhi Karya (Persero) Tbk. PT	✓	✓	✓	✓
71	CSIS	Cahayasakti Investindo Sukse Tbk. PT	-	-	-	X
72	DGIK	Nusa Konstruksi Enjiniring Tbk. PT	✓	-	-	X
73	IDPR	Indonesia Pondasi Raya Tbk. PT	✓	-	✓	X
74	JKON	Jaya Konstruksi Manggala Pratama Tbk.	✓	✓	✓	✓
75	MTRA	Mitra Pemuda Tbk. PT	-	-	-	X
76	NRCA	Nusa Raya Cipta Tbk. PT	✓	✓	✓	✓
77	PBSA	Paramita Bangun Sarana Tbk. PT	-	-	-	X
78	PTPP	PP (Persero) Tbk. PT	✓	✓	✓	✓
79	SKRN	Superkrane Mitra Utama Tbk. PT	-	-	-	X
80	SSIA	Surya Semesta Internusa Tbk. PT	✓	✓	✓	✓
81	TOPS	Totalindo Eka Persada Tbk. PT	-	-	-	X
82	TOTL	Total Bangun Persada Tbk.	✓	✓	✓	✓
83	WEGE	Wijaya Kaya Bangunan Gedung Tbk. PT	-	-	-	X
84	WIKA	Wijaya Karya (Persero) Tbk. PT	✓	✓	✓	✓
85	WSKT	Waskita Karya (Persero) Tbk. PT	✓	✓	✓	✓
Total			28	19	19	19

Daftar Nama Perusahaan Sampel *Property, Real Estate* dan *Building Construction*

No	KODE	Nama Perusahaan	Bidang Usaha
1	ADHI	Adhi Karya (Persero) Tbk. PT	bidang konstruksi, EPC, properti, real estat, investasi infrastruktur, penyelenggaraan prasarana dan sarana perkeretaapian.
2	BEST	Bekasi Fajar Industrial Estate Tbk.	Pembangunan dan pengelolaan kawasan industri dan properti
3	CTRA	Ciputra Development Tbk.	Pembangunan, pengembangan dan perdagangan properti perumahan dalam skala besar
4	DMAS	Puradelta Lestari Tbk. PT	Bidang industri, perumahan dan developer komersial
5	GPRA	Perdana Gapura Prima Tbk.	Bidang pemborongan bangunan(kontraktor) termasuk gedung dan <i>real estate</i> termasuk jual-beli bangunan dan hak atas tanah
6	JKON	Jaya Konstruksi Manggala Pratama Tbk.	Pengembangan lahan dan bangunan, perdagangan dan perindustrian
7	JRPT	Jaya Real Property Tbk.	Pengolahan usaha properti, pembangunan dan pengembangan <i>real estate</i>
8	MKPI	Metropolitan Kentjana Tbk.	Bidang <i>real estate</i> , pembangunan dan pengelolaan tanah dan bangunan, sewa dan perdagangan jasa
9	MTLA	Metropolitan Land Tbk.	Pembebasan tanah, pengembangan real estate, persewaan termasuk jual beli property
10	NRCA	Nusa Raya Cipta Tbk. PT	pemborongan bangunan sipil konstruksi, pembangunan jalan, tol, jembatan dll
11	PPRO	PP Properti Tbk. PT	Pembangunan dan pengembangan, perdagangan, jasa dan industri
12	PTPP	PP (Persero) Tbk. PT	Konstruksi, EPC (Energi, Oil & Gas), Properti & Realti, Peralatan, dan Investasi
13	PWON	Pakuwon Jati Tbk.	Pengembangan <i>property real estate</i> , pusat perbelanjaan dan perkantora, pemasaran dan manajemen operasional
14	RDTX	Roda Vivatex Tbk.	Usaha industri dan perdagangan serta usaha <i>property</i> melalui entitas anak
15	SMRA	Summarecon Agung Tbk. PT	Pengembangan <i>real estate</i> , penyewaan dan pengelolaan fasilitas rekreasi dan restoran
16	SSIA	Surya Semesta Internusa Tbk. PT	Pembangunan/pengelolaan kawasan industri,real estat, jasa konstruksi, perhotelan dll.
17	TOTL	Total Bangun Persada Tbk.	Bidang konstruksi, penyelenggaraan prasarana dan sarana pendukung kegiatan tersebut
18	WIKA	Wijaya Karya (Persero) Tbk. PT	Industri konstruksi, pabrikasi, energi baik konversi dan terbarukan, perdagangan logistik, engineering construction, pengembangan dan pengelola kawasan industri.
19	WSKT	Waskita Karya (Persero) Tbk. PT	Konstruksi, EPC, perancangan dan pembangunan, industri pabrikasi, jasa konsultasi dan persewaan dan pengembangan realty

Tabel Tanggal Publikasi Laporan Keuangan

No	Kode	2016	2017	2018	2019
1	ADHI	10 April 2017	14 Maret 2018	18 April 2019	13 April 2020
2	BEST	11 April 2017	19 Maret 2018	26 Maret 2019	13 Maret 2020
3	CTRA	11 April 2017	03 April 2018	01 April 2019	09 April 2020
4	DMAS	13 April 2017	23 Maret 2018	24 Maret 2018	23 Maret 2020
5	GPRA	13 April 2017	28 Maret 2018	28 Maret 2019	30 April 2020
6	JKON	12 April 2017	04 April 2018	29 Maret 2019	04 Mei 2020
7	JRPT	10 April 2017	27 Maret 2018	28 Maret 2019	03 April 2020
8	MKPI	10 April 2017	28 Maret 2018	30 Maret 2019	01 April 2020
9	MTLA	11 April 2017	02 April 2018	02 April 2019	08 April 2020
10	NRCA	10 April 2017	29 Maret 2018	06 Maret 2019	31 Maret 2020
11	PPRO	18 Mei 2017	12 Maret 2018	14 Maret 2019	18 Maret 2020
12	PTPP	13 Maret 2017	30 Agustus 2018	23 April 2019	18 Maret 2020
13	PWON	10 April 2017	22 Maret 2018	25 Maret 2019	11 Mei 2020
14	RDTX	25 April 2017	29 Maret 2018	29 Maret 2019	20 Mei 2020
15	SMRA	10 April 2017	02 April 2018	28 Maret 2019	30 Maret 2020
16	SSIA	10 April 2017	02 April 2018	06 Maret 2019	02 April 2020
17	TOTL	10 April 2017	26 Maret 2018	29 Maret 2019	01 April 2020
18	WIKA	11 April 2017	14 Maret 2018	20 Maret 2019	20 Maret 2020
19	WSKT	10 April 2017	12 Maret 2018	21 Maret 2019	22 April 2020



Tabulasi Perhitungan *Return Saham*

No	Kode	Tahun	H-4	H-3	H-2	H-1	H	H+1	H+2	H+3	R3	R2	R1	R	R+1	R+2	R+3	Rata- Rata
1	ADHI	2016	2340	2340	2290	2230	2150	2160	2330	2360	0,00	-0,02	-0,03	-0,04	0,00	0,08	0,01	0,002
2	BEST	2016	306	304	302	304	304	314	310	316	-0,007	-0,01	0,01	0,00	0,03	-0,01	0,02	0,005
3	CTRA	2016	1215	1130	1095	1105	1155	1235	1245	1265	-0,07	-0,03	0,01	0,05	0,07	0,01	0,02	0,007
4	DMAS	2016	232	230	238	242	236	238	236	242	-0,01	0,03	0,02	-0,02	0,01	-0,01	0,03	0,006
5	GPRA	2016	137	130	128	129	128	128	126	128	-0,05	-0,02	0,01	-0,01	0,00	-0,02	0,02	-0,009
6	JKON	2016	600	600	600	600	600	600	600	600	0,00	0,00	0,00	0,00	0,00	0,00	0,00	0,000
7	JRPT	2016	935	935	915	920	900	900	920	950	0,00	-0,02	0,01	-0,02	0,00	0,02	0,03	0,002
8	MKPI	2016	26125	26200	26300	26275	26475	26525	26550	26700	0,00	0,00	0,00	0,01	0,00	0,00	0,01	0,003
9	MTLA	2016	320	324	324	322	322	324	322	326	0,01	0,00	-0,01	0,00	0,01	-0,01	0,01	0,003
10	NRCA	2016	400	404	430	438	432	436	436	420	0,01	0,06	0,02	-0,01	0,01	0,00	-0,04	0,007
11	PPRO	2016	236	234	240	236	236	238	236	240	-0,01	0,03	-0,02	0,00	0,01	-0,01	0,02	0,003
12	PTPP	2016	3500	3480	3400	3380	3410	3430	3410	3400	-0,01	-0,02	-0,01	0,01	0,01	-0,01	0,00	-0,004
13	PWON	2016	615	615	590	590	540	560	580	585	0,00	-0,04	0,00	-0,08	0,04	0,04	0,01	-0,006
14	RDTX	2016	7200	7250	7200	6800	6800	7200	7200	7250	0,01	-0,01	-0,06	0,00	0,06	0,00	0,01	0,001
15	SMRA	2016	1350	1375	1375	1315	1350	1350	1345	1385	0,02	0,00	-0,04	0,03	0,00	0,00	0,03	0,004
16	SSIA	2016	695	695	760	755	735	795	770	780	0,00	0,09	-0,01	-0,03	0,08	-0,03	0,01	0,018
17	TOTL	2016	810	815	800	775	795	780	810	815	0,01	-0,02	-0,03	0,03	-0,02	0,04	0,01	0,001
18	WIKA	2016	2360	2260	2260	2210	2190	2360	2340	2380	-0,04	0,00	-0,02	-0,01	0,08	-0,01	0,02	0,002
19	WSKT	2016	2380	2380	2340	2330	2270	2250	2340	2440	0,00	-0,02	0,00	-0,03	-0,01	0,04	0,04	0,004
20	ADHI	2017	2120	2.210	2.160	2.210	2290	2320	2380	2420	0,04	-0,02	0,02	0,04	0,01	0,03	0,02	0,019
21	BEST	2017	278	278	284	296	292	280	288	292	0,00	0,02	0,04	-0,01	-0,04	0,03	0,01	0,007
22	CTRA	2017	1145	1175	1175	1190	1160	1160	1180	1195	0,03	0,00	0,01	-0,03	0,00	0,02	0,01	0,006
23	DMAS	2017	172	170	173	175	174	173	172	173	-0,01	0,02	0,01	-0,01	-0,01	-0,01	0,01	0,001
24	GPRA	2017	110	107	108	109	108	103	103	107	-0,03	0,01	0,01	-0,01	-0,05	0,00	0,04	-0,004
25	JKON	2017	525	525	525	525	525	525	525	525	0,00	0,00	0,00	0,00	0,00	0,00	0,00	0,000
26	JRPT	2017	825	835	840	840	830	835	835	845	0,01	0,01	0,00	-0,01	0,01	0,00	0,01	0,003

No	Kode	Tahun	H-4	H-3	H-2	H-1	H	H+1	H+2	H+3	R3	R2	R1	R	R+1	R+2	R+3	Rata- Rata
27	MKPI	2017	27900	27925	27850	27000	26825	26850	27900	27900	0,00	0,00	-0,03	-0,01	0,00	0,04	0,00	0,000
28	MTLA	2017	360	362	374	374	374	424	416	370	0,01	0,03	0,00	0,00	0,13	-0,02	-0,11	0,006
29	NRCA	2017	438	442	442	426	430	430	444	450	0,01	0,00	-0,04	0,01	0,00	0,03	0,01	0,004
30	PPRO	2017	186	182	182	186	190	189	187	186	-0,02	0,00	0,02	0,02	-0,01	-0,01	-0,01	0,000
31	PTPP	2017	1875	1.895	1.880	1.895	1855	1900	1850	1805	0,01	-0,01	0,01	-0,02	0,02	-0,03	-0,02	-0,005
32	PWON	2017	615	605	610	605	620	630	635	640	-0,02	0,01	-0,01	0,02	0,02	0,01	0,01	0,006
33	RDTX	2017	5300	5.100	5.100	5.100	5100	5100	5100	5400	-0,038	0,00	0,00	0,00	0,00	0,00	0,06	0,003
34	SMRA	2017	910	895	905	905	910	905	890	900	-0,02	0,01	0,00	0,01	-0,01	-0,02	0,01	-0,002
35	SSIA	2017	545	545	550	550	570	570	565	560	0,00	0,01	0,00	0,04	0,00	-0,01	-0,01	0,004
36	TOTL	2017	700	700	705	705	705	710	710	710	0,00	0,01	0,00	0,00	0,01	0,00	0,00	0,002
37	WIKA	2017	1700	1.815	1.820	1.800	1785	1745	1800	1815	0,07	0,00	-0,01	-0,01	-0,02	0,03	0,01	0,010
38	WSKT	2017	2610	2580	2710	2680	2710	2700	2740	2760	-0,01	0,05	-0,01	0,01	0,00	0,01	0,01	0,008
39	ADHI	2018	1610	1695	1770	1770	1800	1800	1770	1790	0,05	0,04	0,00	0,02	0,00	-0,02	0,01	0,016
40	BEST	2018	242	246	246	236	244	248	248	240	0,02	0,00	-0,04	0,03	0,02	0,00	-0,03	-0,001
41	CTRA	2018	1035	1015	995	1005	1090	1100	1100	1105	-0,02	-0,02	0,01	0,08	0,01	0,00	0,00	0,010
42	DMAS	2018	242	240	224	226	226	218	226	222	-0,01	-0,07	0,01	0,00	-0,04	0,04	-0,02	-0,012
43	GPRA	2018	102	101	102	100	100	100	99	100	-0,01	0,01	-0,02	0,00	0,00	-0,01	0,01	-0,003
44	JKON	2018	316	300	316	316	316	316	334	334	-0,05	0,05	0,00	0,00	0,00	0,06	0,00	0,009
45	JRPT	2018	625	590	590	595	595	595	600	590	-0,06	0,00	0,01	0,00	0,00	0,01	-0,02	-0,008
46	MKPI	2018	16475	16475	15800	15800	15800	15800	15800	15900	0,00	-0,04	0,00	0,00	0,00	0,00	0,01	-0,005
47	MTLA	2018	450	452	454	450	450	455	450	452	0,00	0,00	-0,01	0,00	0,01	-0,01	0,00	0,001
48	NRCA	2018	432	438	440	438	428	428	428	422	0,01	0,00	0,00	-0,02	0,00	0,00	-0,01	-0,003
49	PPRO	2018	161	162	159	158	157	158	156	157	0,01	-0,02	-0,01	-0,01	0,01	-0,01	0,01	-0,004
50	PTPP	2018	2390	2490	2490	2490	2460	2450	2340	2410	0,04	0,00	0,00	-0,01	0,00	-0,04	0,03	0,002
51	PWON	2018	680	680	705	695	670	710	690	730	0,00	0,04	-0,01	-0,04	0,06	-0,03	0,06	0,011
52	RDTX	2018	7800	7800	7800	7800	7800	7800	7800	7800	0,00	0,00	0,00	0,00	0,00	0,00	0,00	0,000

No	Kode	Tahun	H-4	H-3	H-2	H-1	H	H+1	H+2	H+3	R3	R2	R1	R	R+1	R+2	R+3	Rata- Rata
53	SMRA	2018	950	935	975	960	950	955	1020	1085	-0,02	0,04	-0,02	-0,01	0,01	0,07	0,06	0,020
54	SSIA	2018	590	630	610	600	595	595	595	575	0,07	-0,03	-0,02	-0,01	0,00	0,00	-0,03	-0,003
55	TOTL	2018	630	630	630	640	620	615	615	615	0,00	0,00	0,02	-0,03	-0,01	0,00	0,00	-0,003
56	WIKA	2018	1920	1935	1945	2000	2000	2000	1975	2150	0,01	0,01	0,03	0,00	0,00	-0,01	0,09	0,017
57	WSKT	2018	1.940	1920	1925	1925	1945	1930	1875	1905	-0,01	0,00	0,00	0,01	-0,01	-0,03	0,02	-0,003
58	ADHI	2019	590	630	590	635	650	630	600	635	0,07	-0,06	0,08	0,02	-0,03	-0,05	0,06	0,012
59	BEST	2019	119	104	116	116	114	108	101	97	-0,13	0,12	0,00	-0,02	-0,05	-0,06	-0,04	-0,026
60	CTRA	2019	486	570	605	565	615	615	620	595	0,17	0,06	-0,07	0,09	0,00	0,01	-0,04	0,032
61	DMAS	2019	138	138	129	136	127	136	138	142	0,00	-0,07	0,05	-0,07	0,07	0,01	0,03	0,005
62	GPRA	2019	50	50	50	50	50	50	50	50	0,00	0,00	0,00	0,00	0,00	0,00	0,00	0,000
63	JKON	2019	410	410	410	450	450	450	450	450	0,00	0,00	0,10	0,00	0,00	0,00	0,00	0,014
64	JRPT	2019	400	388	378	400	404	426	426	410	-0,03	-0,03	0,06	0,01	0,05	0,00	-0,04	0,004
65	MKPI	2019	15850	15850	15850	15850	15850	15850	15850	15850	0,00	0,00	0,00	0,00	0,00	0,00	0,00	0,000
66	MTLA	2019	380	380	390	386	386	384	382	390	0,00	0,03	-0,01	0,00	-0,01	-0,01	0,02	0,004
67	NRCA	2019	260	280	284	276	280	264	268	274	0,08	0,01	-0,03	0,01	-0,06	0,02	0,02	0,008
68	PPRO	2019	50	50	50	50	50	50	50	50	0,00	0,00	0,00	0,00	0,00	0,00	0,00	0,000
69	PTPP	2019	785	780	730	680	635	595	555	520	-0,01	-0,06	-0,07	-0,07	-0,06	-0,07	-0,06	-0,057
70	PWON	2019	352	346	350	356	360	346	334	338	-0,02	0,01	0,02	0,01	-0,04	-0,03	0,01	-0,006
71	RDTX	2019	4980	4980	4980	4980	4900	4900	4560	4560	0,00	0,00	0,00	-0,02	0,00	-0,07	0,00	-0,012
72	SMRA	2019	428	400	400	430	400	400	372	356	-0,07	0,00	0,08	-0,07	0,00	-0,07	-0,04	-0,025
73	SSIA	2019	414	434	400	410	382	372	400	372	0,05	-0,08	0,03	-0,07	-0,03	0,08	-0,07	-0,013
74	TOTL	2019	298	312	306	310	308	310	300	306	0,05	-0,02	0,01	-0,01	0,01	-0,03	0,02	0,004
75	WIKA	2019	955	890	955	890	830	775	725	880	-0,07	0,07	-0,07	-0,07	-0,07	-0,06	0,21	-0,007
76	WSKT	2019	610	625	605	575	590	575	555	590	0,02	-0,03	-0,05	0,03	-0,03	-0,03	0,06	-0,004

Tabel Nilai *Return Saham*

No	Kode	Return Saham			
		2016	2017	2018	2019
1	ADHI	0,002	0,019	0,016	0,012
2	BEST	0,005	0,007	-0,001	-0,026
3	CTRA	0,007	0,006	0,010	0,032
4	DMAS	0,006	0,001	-0,012	0,005
5	GPRA	-0,009	-0,004	-0,003	0,000
6	JKON	0,000	0,000	0,009	0,014
7	JRPT	0,002	0,003	-0,008	0,004
8	MKPI	0,003	0,000	-0,005	0,000
9	MTLA	0,003	0,006	0,001	0,004
10	NRCA	0,007	0,004	-0,003	0,008
11	PPRO	0,003	0,000	-0,004	0,000
12	PTPP	-0,004	-0,005	0,002	-0,057
13	PWON	-0,006	0,006	0,011	-0,006
14	RDTX	0,001	0,003	0,000	-0,012
15	SMRA	0,004	-0,002	0,020	-0,025
16	SSIA	0,018	0,004	-0,003	-0,013
17	TOTL	0,001	0,002	-0,003	0,004
18	WIKA	0,002	0,010	0,017	-0,007
19	WSKT	0,004	0,008	-0,003	-0,004
	MEAN	0,003	0,004	0,002	-0,003
	MAX	0,018	0,019	0,020	0,032
	MIN	-0,009	-0,005	-0,012	-0,057

Tabulasi Perhitungan *Return on Equity* (ROE)

No	Kode	Tahun	Earning After Taxes	Total Equity	ROE
1	ADHI	2016	Rp 315.107.783.135	Rp 5.442.779.962.898	0,058
2	BEST	2016	Rp 336.287.878.603	Rp 3.390.835.762.307	0,099
3	CTRA	2016	Rp 1.170.706.000.000	Rp 14.297.927.000.000	0,082
4	DMAS	2016	Rp 757.548.336.781	Rp 7.388.384.883.957	0,103
5	GPRA	2016	Rp 46.995.769.773	Rp 1.010.179.715.695	0,047
6	JKON	2016	Rp 331.660.186.639	Rp 2.200.751.239.393	0,151
7	JRPT	2016	Rp 1.017.849.186.000	Rp 4.906.398.903.000	0,207
8	MKPI	2016	Rp 1.099.373.747.588	Rp 3.914.904.308.188	0,281
9	MTLA	2016	Rp 316.514.414.000	Rp 2.502.402.530.000	0,126
10	NRCA	2016	Rp 101.091.266.970	Rp 1.141.659.803.852	0,089
11	PPRO	2016	Rp 365.374.319.145	Rp 2.967.910.705.048	0,123
12	PTPP	2016	Rp 1.151.431.890.873	Rp 10.796.157.507.411	0,107
13	PWON	2016	Rp 1.780.254.981.000	Rp 11.019.693.800.000	0,162
14	RDTX	2016	Rp 257.393.927.658	Rp 1.828.463.127.984	0,141
15	SMRA	2016	Rp 605.050.858.000	Rp 8.165.555.485.000	0,074
16	SSIA	2016	Rp 900.854.847.637	Rp 3.352.827.079.343	0,269
17	TOTL	2016	Rp 221.287.384.000	Rp 942.610.292.000	0,235
18	WIKA	2016	Rp 1.147.144.922.000	Rp 12.498.715.304.000	0,092
19	WSKT	2016	Rp 1.813.068.616.784	Rp 16.773.218.556.948	0,108
20	ADHI	2017	Rp 517.059.848.207	Rp 5.869.917.425.997	0,088
21	BEST	2017	Rp 483.387.486.933	Rp 3.848.185.561.449	0,126
22	CTRA	2017	Rp 1.018.529.000.000	Rp 15.450.765.000.000	0,066
23	DMAS	2017	Rp 657.119.635.819	Rp 7.005.837.802.975	0,094
24	GPRA	2017	Rp 37.316.086.438	Rp 1.033.311.672.197	0,036
25	JKON	2017	Rp 309.948.018.000	Rp 2.403.011.783.000	0,129
26	JRPT	2017	Rp 1.117.126.108.000	Rp 5.976.495.533.000	0,187
27	MKPI	2017	Rp 1.193.639.823.893	Rp 4.551.607.678.081	0,262
28	MTLA	2017	Rp 551.010.785.000	Rp 2.999.352.246.000	0,184
29	NRCA	2017	Rp 153.443.549.305	Rp 1.202.856.795.079	0,128
30	PPRO	2017	Rp 459.642.836.413	Rp 5.000.108.540.934	0,092
31	PTPP	2017	Rp 1.723.852.894.286	Rp 14.243.110.484.597	0,121
32	PWON	2017	Rp 2.024.627.040.000	Rp 12.791.490.025.000	0,158
33	RDTX	2017	Rp 246.909.721.574	Rp 2.054.961.766.461	0,120
34	SMRA	2017	Rp 532.437.613.000	Rp 8.353.742.063.000	0,064
35	SSIA	2017	Rp 1.241.357.001.429	Rp 4.476.834.418.206	0,277
36	TOTL	2017	Rp 231.269.085.000	Rp 1.010.099.008.000	0,229
37	WIKA	2017	Rp 1.356.115.489.000	Rp 14.631.824.613.000	0,093
38	WSKT	2017	Rp 4.201.572.490.754	Rp 22.754.824.809.495	0,185

No	Kode	Tahun	Earning After Taxes	Total Equity	ROE
39	ADHI	2018	Rp 645.029.449.105	Rp 6.285.271.896.258	0,103
40	BEST	2018	Rp 422.536.948.687	Rp 4.171.994.244.591	0,101
41	CTRA	2018	Rp 1.345.277.000.000	Rp 16.644.276.000.000	0,081
42	DMAS	2018	Rp 496.364.615.703	Rp 7.188.503.626.528	0,069
43	GPRA	2018	Rp 50.425.199.916	Rp 1.082.013.561.820	0,047
44	JKON	2018	Rp 268.229.012.000	Rp 2.582.496.255.000	0,104
45	JRPT	2018	Rp 1.049.745.761.000	Rp 6.693.348.687.000	0,157
46	MKPI	2018	Rp 1.018.559.536.819	Rp 5.231.665.104.900	0,195
47	MTLA	2018	Rp 507.227.779.000	Rp 3.438.762.407.000	0,148
48	NRCA	2018	Rp 117.967.950.221	Rp 1.208.236.923.054	0,098
49	PPRO	2018	Rp 496.783.496.821	Rp 5.818.568.010.883	0,085
50	PTPP	2018	Rp 1.958.993.059.360	Rp 16.315.611.975.419	0,120
51	PWON	2018	Rp 2.826.936.213.000	Rp 15.311.681.466.000	0,185
52	RDTX	2018	Rp 267.384.570.823	Rp 2.313.423.014.628	0,116
53	SMRA	2018	Rp 690.623.630.000	Rp 9.060.704.565.000	0,076
54	SSIA	2018	Rp 189.833.255.584	Rp 4.385.006.334.887	0,043
55	TOTL	2018	Rp 204.418.079.000	Rp 1.052.110.737.000	0,194
56	WIKA	2018	Rp 2.073.299.864.000	Rp 17.215.314.565.000	0,120
57	WSKT	2018	Rp 4.619.567.705.553	Rp 28.887.118.750.867	0,160
58	ADHI	2019	Rp 665.048.421.529	Rp 6.834.297.680.021	0,097
59	BEST	2019	Rp 380.152.937.259	Rp 4.468.749.285.275	0,085
60	CTRA	2019	Rp 1.283.281.000.000	Rp 17.761.568.000.000	0,072
61	DMAS	2019	Rp 1.335.420.919.293	Rp 6.495.739.786.307	0,206
62	GPRA	2019	Rp 55.222.657.634	Rp 1.132.751.463.041	0,049
63	JKON	2019	Rp 202.283.267.000	Rp 2.697.766.960.000	0,075
64	JRPT	2019	Rp 1.037.201.837.000	Rp 7.402.497.916.000	0,140
65	MKPI	2019	Rp 614.639.392.159	Rp 5.503.602.936.059	0,112
66	MTLA	2019	Rp 487.622.000.000	Rp 3.849.851.000.000	0,127
67	NRCA	2019	Rp 101.155.011.546	Rp 1.221.164.716.147	0,083
68	PPRO	2019	Rp 360.895.336.040	Rp 6.125.058.340.691	0,059
69	PTPP	2019	Rp 960.895.336.040	Rp 6.125.058.340.691	0,157
70	PWON	2019	Rp 3.239.796.227.000	Rp 18.095.643.057.000	0,179
71	RDTX	2019	Rp 232.773.280.699	Rp 2.524.704.640.419	0,092
72	SMRA	2019	Rp 613.020.426.000	Rp 9.451.359.922.000	0,065
73	SSIA	2019	Rp 136.311.060.539	Rp 4.478.179.841.864	0,030
74	TOTL	2019	Rp 175.502.010.000	Rp 1.076.904.500.000	0,163
75	WIKA	2019	Rp 2.621.015.140.000	Rp 19.215.732.987.000	0,136
76	WSKT	2019	Rp 1.028.898.367.891	Rp 29.118.469.188.999	0,035

Lampiran 8

Tabel Nilai Return on Equity

No	Kode	ROE			
		2016	2017	2018	2019
1	ADHI	0,058	0,088	0,103	0,097
2	BEST	0,099	0,126	0,101	0,085
3	CTRA	0,082	0,066	0,081	0,072
4	DMAS	0,103	0,094	0,069	0,206
5	GPRA	0,047	0,036	0,047	0,049
6	JKON	0,151	0,129	0,104	0,075
7	JRPT	0,207	0,187	0,157	0,140
8	MKPI	0,281	0,262	0,195	0,112
9	MTLA	0,126	0,184	0,148	0,127
10	NRCA	0,089	0,128	0,098	0,083
11	PPRO	0,123	0,092	0,085	0,059
12	PTPP	0,107	0,121	0,120	0,157
13	PWON	0,162	0,158	0,185	0,179
14	RDTX	0,141	0,120	0,116	0,092
15	SMRA	0,074	0,064	0,076	0,065
16	SSIA	0,269	0,277	0,043	0,030
17	TOTL	0,235	0,229	0,194	0,163
18	WIKA	0,092	0,093	0,120	0,136
19	WSKT	0,108	0,185	0,160	0,035
	MEAN	0,134	0,139	0,116	0,103
	MAX	0,281	0,277	0,195	0,206
	MIN	0,047	0,036	0,043	0,030

Tabulasi Perhitungan *Current Ratio* (CR)

No	Kode	Tahun	Current Assets	Current Liabilities	CR
1	ADHI	2016	Rp 16.835.408.075.068	Rp 13.044.369.547.114	1,291
2	BEST	2016	Rp 1.848.611.926.078	Rp 561.897.035.973	3,290
3	CTRA	2016	Rp 13.710.690.000.000	Rp 7.311.044.000.000	1,875
4	DMAS	2016	Rp 3.713.836.842.046	Rp 395.408.905.579	9,392
5	GPRA	2016	Rp 1.397.068.988.664	Rp 331.170.103.999	4,219
6	JKON	2016	Rp 4.007.387.279.838	Rp 1.474.480.963.677	2,718
7	JRPT	2016	Rp 3.033.295.022.000	Rp 3.111.632.814.000	0,975
8	MKPI	2016	Rp 2.371.095.095.740	Rp 2.132.759.200.507	1,112
9	MTLA	2016	Rp 2.172.521.190.000	Rp 837.279.300.000	2,595
10	NRCA	2016	Rp 2.134.213.795.106	Rp 875.549.581.773	2,438
11	PPRO	2016	Rp 8.826.283.788.338	Rp 2.778.511.765.531	3,177
12	PTPP	2016	Rp 31.232.766.567.390	Rp 15.878.599.066.552	1,967
13	PWON	2016	Rp 20.674.141.654.000	Rp 4.618.261.907.000	4,477
14	RDTX	2016	Rp 568.220.662.200	Rp 174.693.849.365	3,253
15	SMRA	2016	Rp 20.810.319.657.000	Rp 4.217.371.528.000	4,934
16	SSIA	2016	Rp 7.195.448.327.618	Rp 1.896.353.464.038	3,794
17	TOTL	2016	Rp 2.950.559.912.000	Rp 1.784.172.230.000	1,654
18	WIKA	2016	Rp 31.096.539.450.000	Rp 14.606.162.083.000	2,129
19	WSKT	2016	Rp 36.882.457.492.758	Rp 31.461.535.721.603	1,172
20	ADHI	2017	Rp 24.817.671.201.079	Rp 17.633.289.239.294	1,407
21	BEST	2017	Rp 2.044.717.085.481	Rp 740.813.856.691	2,760
22	CTRA	2017	Rp 15.167.178.000.000	Rp 7.782.985.000.000	1,949
23	DMAS	2017	Rp 3.535.827.633.604	Rp 437.801.866.027	8,076
24	GPRA	2017	Rp 1.251.300.687.717	Rp 272.405.382.675	4,594
25	JKON	2017	Rp 2.413.163.524.000	Rp 1.416.455.539.000	1,704
26	JRPT	2017	Rp 3.448.797.910.000	Rp 3.093.711.769.000	1,115
27	MKPI	2017	Rp 2.106.111.311.420	Rp 1.324.939.909.545	1,590
28	MTLA	2017	Rp 2.545.035.951.000	Rp 1.010.549.008.000	2,518
29	NRCA	2017	Rp 1.973.798.989.799	Rp 1.013.940.915.004	1,947
30	PPRO	2017	Rp 7.106.225.520.311	Rp 3.395.076.140.604	2,093
31	PTPP	2017	Rp 29.907.849.095.888	Rp 20.697.217.178.882	1,445
32	PWON	2017	Rp 8.427.605.641.000	Rp 4.913.178.190.000	1,715
33	RDTX	2017	Rp 551.269.481.158	Rp 119.405.075.125	4,617
34	SMRA	2017	Rp 9.158.268.565.000	Rp 6.275.827.667.000	1,459
35	SSIA	2017	Rp 5.085.335.030.413	Rp 2.640.028.081.531	1,926
36	TOTL	2017	Rp 2.513.966.565.000	Rp 1.994.003.155.000	1,261
37	WIKA	2017	Rp 34.910.108.265.000	Rp 25.975.617.297.000	1,344
38	WSKT	2017	Rp 52.427.017.359.620	Rp 52.309.197.858.063	1,002

No	Kode	Tahun	Current Assets	Current Liabilities	CR
39	ADHI	2018	Rp 25.429.544.167.566	Rp 18.964.304.189.855	1,341
40	BEST	2018	Rp 2.755.020.904.347	Rp 355.040.758.137	7,760
41	CTRA	2018	Rp 16.151.959.000.000	Rp 7.994.843.000.000	2,020
42	DMAS	2018	Rp 3.567.691.991.194	Rp 279.406.145.584	12,769
43	GPRA	2018	Rp 1.346.121.491.173	Rp 236.047.703.080	5,703
44	JKON	2018	Rp 2.510.268.566.000	Rp 1.933.630.733.000	1,298
45	JRPT	2018	Rp 3.923.648.209.000	Rp 3.480.039.223.000	1,127
46	MKPI	2018	Rp 1.622.783.914.689	Rp 864.766.415.319	1,877
47	MTLA	2018	Rp 2.775.577.932.000	Rp 901.881.810.000	3,078
48	NRCA	2018	Rp 1.983.250.911.717	Rp 957.671.673.254	2,071
49	PPRO	2018	Rp 10.413.442.231.663	Rp 5.685.378.489.566	1,832
50	PTPP	2018	Rp 37.534.483.162.953	Rp 26.522.885.215.828	1,415
51	PWON	2018	Rp 9.472.787.624.000	Rp 4.096.381.121.000	2,312
52	RDTX	2018	Rp 542.644.351.154	Rp 120.721.746.865	4,495
53	SMRA	2018	Rp 10.507.809.126.000	Rp 7.230.613.430.000	1,453
54	SSIA	2018	Rp 3.458.662.374.618	Rp 2.033.129.970.843	1,701
55	TOTL	2018	Rp 2.670.409.421.000	Rp 1.945.591.346.000	1,373
56	WIKA	2018	Rp 43.555.495.865.000	Rp 28.251.951.385.000	1,542
57	WSKT	2018	Rp 66.989.129.822.191	Rp 56.799.725.099.343	1,179
58	ADHI	2019	Rp 30.315.155.278.021	Rp 24.493.176.968.328	1,238
59	BEST	2019	Rp 2.600.730.976.855	Rp 228.163.127.983	11,399
60	CTRA	2019	Rp 18.195.176.000.000	Rp 8.368.189.000.000	2,174
61	DMAS	2019	Rp 4.009.185.451.871	Rp 1.080.280.696.768	3,711
62	GPRA	2019	Rp 1.512.917.760.432	Rp 328.957.173.572	4,599
63	JKON	2019	Rp 2.678.070.135.000	Rp 1.972.160.394.000	1,358
64	JRPT	2019	Rp 3.882.837.365.000	Rp 3.385.768.357.000	1,147
65	MKPI	2019	Rp 1.141.219.410.744	Rp 945.950.522.245	1,206
66	MTLA	2019	Rp 3.490.754.000.000	Rp 1.257.895.000.000	2,775
67	NRCA	2019	Rp 2.204.426.011.255	Rp 1.138.448.895.846	1,936
68	PPRO	2019	Rp 12.684.155.509.975	Rp 7.147.437.444.680	1,775
69	PTPP	2019	Rp 12.684.155.509.975	Rp 7.147.437.444.680	1,775
70	PWON	2019	Rp 9.642.587.369.000	Rp 3.373.096.633.000	2,859
71	RDTX	2019	Rp 294.344.906.322	Rp 141.004.370.457	2,087
72	SMRA	2019	Rp 11.150.744.753.000	Rp 9.017.332.185.000	1,237
73	SSIA	2019	Rp 4.057.603.566.934	Rp 1.713.172.966.844	2,368
74	TOTL	2019	Rp 2.282.904.040.000	Rp 1.604.722.681.000	1,423
75	WIKA	2019	Rp 42.335.471.858.000	Rp 30.349.456.945.000	1,395
76	WSKT	2019	Rp 49.037.842.886.120	Rp 45.023.495.139.583	1,089

Tabel Nilai *Current Ratio* (CR)

No	Kode	CR			
		2016	2017	2018	2019
1	ADHI	1,291	1,407	1,341	1,238
2	BEST	3,290	2,760	7,760	11,399
3	CTRA	1,875	1,949	2,020	2,174
4	DMAS	9,392	8,076	12,769	3,711
5	GPRA	4,219	4,594	5,703	4,599
6	JKON	2,718	1,704	1,298	1,358
7	JRPT	0,975	1,115	1,127	1,147
8	MKPI	1,112	1,590	1,877	1,206
9	MTLA	2,595	2,518	3,078	2,775
10	NRCA	2,438	1,947	2,071	1,936
11	PPRO	3,177	2,093	1,832	1,775
12	PTPP	1,967	1,445	1,415	1,775
13	PWON	4,477	1,715	2,312	2,859
14	RDTX	3,253	4,617	4,495	2,087
15	SMRA	4,934	1,459	1,453	1,237
16	SSIA	3,794	1,926	1,701	2,368
17	TOTL	1,654	1,261	1,373	1,423
18	WIKA	2,129	1,344	1,542	1,395
19	WSKT	1,172	1,002	1,179	1,089
	MEAN	2,972	2,343	2,966	2,503
	MAX	9,392	8,076	12,769	11,399
	MIN	0,975	1,002	1,127	1,089

Tabulasi Perhitungan Ukuran Perusahaan (Size)

No	Kode	Tahun	Total Assets	LN(Total Assets)
1	ADHI	2016	Rp 20.095.435.959.279	30,632
2	BEST	2016	Rp 5.205.373.116.830	29,281
3	CTRA	2016	Rp 29.072.250.000.000	31,001
4	DMAS	2016	Rp 7.803.851.935.273	29,686
5	GPRA	2016	Rp 1.569.319.030.878	28,082
6	JKON	2016	Rp 4.007.387.279.838	29,019
7	JRPT	2016	Rp 8.484.436.652.000	29,769
8	MKPI	2016	Rp 6.612.200.867.199	29,520
9	MTLA	2016	Rp 3.932.529.273.000	29,000
10	NRCA	2016	Rp 2.134.213.795.106	28,389
11	PPRO	2016	Rp 8.826.283.788.338	29,809
12	PTPP	2016	Rp 31.232.766.567.390	31,072
13	PWON	2016	Rp 20.674.141.654.000	30,660
14	RDTX	2016	Rp 2.101.753.788.854	28,374
15	SMRA	2016	Rp 20.810.319.657.000	30,666
16	SSIA	2016	Rp 7.195.448.327.618	29,604
17	TOTL	2016	Rp 2.950.559.912.000	28,713
18	WIKA	2016	Rp 31.096.539.450.000	31,068
19	WSKT	2016	Rp 36.882.457.492.758	31,239
20	ADHI	2017	Rp 28.332.948.012.950	30,975
21	BEST	2017	Rp 5.719.000.999.540	29,375
22	CTRA	2017	Rp 31.706.163.000.000	31,088
23	DMAS	2017	Rp 7.470.941.557.319	29,642
24	GPRA	2017	Rp 1.499.462.028.211	28,036
25	JKON	2017	Rp 4.202.515.316.000	29,067
26	JRPT	2017	Rp 9.472.682.688.000	29,879
27	MKPI	2017	Rp 6.828.046.514.843	29,552
28	MTLA	2017	Rp 4.873.830.176.000	29,215
29	NRCA	2017	Rp 2.342.166.843.820	28,482
30	PPRO	2017	Rp 12.559.932.322.129	30,162
31	PTPP	2017	Rp 41.782.780.915.111	31,364
32	PWON	2017	Rp 23.358.717.736.000	30,782
33	RDTX	2017	Rp 2.280.461.717.989	28,455
34	SMRA	2017	Rp 21.662.771.991.000	30,707
35	SSIA	2017	Rp 8.851.436.967.401	29,812
36	TOTL	2017	Rp 3.243.093.474.000	28,808
37	WIKA	2017	Rp 45.683.774.302.000	31,453
38	WSKT	2017	Rp 37.895.760.838.624	31,266

No	Kode	Tahun	Total Assets	LN(Total Assets)
39	ADHI	2018	Rp 30.118.614.769.882	31,036
40	BEST	2018	Rp 6.290.126.551.391	29,470
41	CTRA	2018	Rp 34.289.017.000.000	31,166
42	DMAS	2018	Rp 7.500.033.435.372	29,646
43	GPRA	2018	Rp 1.536.453.590.418	28,060
44	JKON	2018	Rp 4.804.256.788.000	29,201
45	JRPT	2018	Rp 10.541.248.267.000	29,986
46	MKPI	2018	Rp 7.008.254.843.361	29,578
47	MTLA	2018	Rp 5.193.962.740.000	29,279
48	NRCA	2018	Rp 2.254.711.765.640	28,444
49	PPRO	2018	Rp 16.475.720.486.285	30,433
50	PTPP	2018	Rp 52.549.150.902.972	31,593
51	PWON	2018	Rp 25.018.080.224.000	30,851
52	RDTX	2018	Rp 2.526.489.781.165	28,558
53	SMRA	2018	Rp 23.299.242.068.000	30,779
54	SSIA	2018	Rp 7.404.167.100.524	29,633
55	TOTL	2018	Rp 3.228.718.157.000	28,803
56	WIKA	2018	Rp 59.230.001.239.000	31,712
57	WSKT	2018	Rp 124.391.581.623.636	32,454
58	ADHI	2019	Rp 36.515.833.214.259	31,229
59	BEST	2019	Rp 6.399.477.523.890	29,487
60	CTRA	2019	Rp 36.196.024.000.000	31,220
61	DMAS	2019	Rp 7.616.971.029.620	29,661
62	GPRA	2019	Rp 1.705.918.986.765	28,165
63	JKON	2019	Rp 4.928.108.872.000	29,226
64	JRPT	2019	Rp 11.164.935.100.000	30,044
65	MKPI	2019	Rp 7.275.234.517.578	29,615
66	MTLA	2019	Rp 6.107.364.000.000	29,441
67	NRCA	2019	Rp 2.462.813.011.754	28,532
68	PPRO	2019	Rp 19.584.680.576.433	30,606
69	PTPP	2019	Rp 19.584.680.576.433	30,606
70	PWON	2019	Rp 26.095.153.343.000	30,893
71	RDTX	2019	Rp 2.795.788.452.762	28,659
72	SMRA	2019	Rp 24.441.657.276.000	30,827
73	SSIA	2019	Rp 8.092.446.814.970	29,722
74	TOTL	2019	Rp 2.962.993.701.000	28,717
75	WIKA	2019	Rp 62.110.847.154.000	31,760
76	WSKT	2019	Rp 122.589.259.350.571	32,440

Tabel Nilai Ukuran Perusahaan (SIZE)

No	Kode	SIZE			
		2016	2017	2018	2019
1	ADHI	30,632	30,975	31,036	31,229
2	BEST	29,281	29,375	29,470	29,487
3	CTRA	31,001	31,088	31,166	31,220
4	DMAS	29,686	29,642	29,646	29,661
5	GPRA	28,082	28,036	28,060	28,165
6	JKON	29,019	29,067	29,201	29,226
7	JRPT	29,769	29,879	29,986	30,044
8	MKPI	29,520	29,552	29,578	29,615
9	MTLA	29,000	29,215	29,279	29,441
10	NRCA	28,389	28,482	28,444	28,532
11	PPRO	29,809	30,162	30,433	30,606
12	PTPP	31,072	31,364	31,593	30,606
13	PWON	30,660	30,782	30,851	30,893
14	RDTX	28,374	28,455	28,558	28,659
15	SMRA	30,666	30,707	30,779	30,827
16	SSIA	29,604	29,812	29,633	29,722
17	TOTL	28,713	28,808	28,803	28,717
18	WIKA	31,068	31,453	31,712	31,760
19	WSKT	31,239	31,266	32,454	32,440
	MEAN	29,768	29,901	30,036	30,045
	MAX	31,239	31,453	32,454	32,440
	MIN	28,082	28,036	28,060	28,165

Tabulasi Perhitungan Kebijakan Deviden (DPR)

No	Kode	Tahun	Dividen	Earning After Taxes	DPR
1	ADHI	2016	Rp 93.386.215.189	Rp 315.107.783.135	0,296
2	BEST	2016	Rp 11.866.192.714	Rp 336.287.878.603	0,035
3	CTRA	2016	Rp 122.645.000.000	Rp 1.170.706.000.000	0,105
4	DMAS	2016	Rp 530.179.222.100	Rp 757.548.336.781	0,700
5	GPRA	2016	Rp 21.383.276.680	Rp 46.995.769.773	0,455
6	JKON	2016	Rp 73.388.339.370	Rp 331.660.186.639	0,221
7	JRPT	2016	Rp 282.853.280.000	Rp 1.017.849.186.000	0,278
8	MKPI	2016	Rp 310.059.438.000	Rp 1.199.373.747.588	0,259
9	MTLA	2016	Rp 24.496.404.000	Rp 316.514.414.000	0,077
10	NRCA	2016	Rp 39.998.558.416	Rp 101.091.266.970	0,396
11	PPRO	2016	Rp 60.065.004.591	Rp 365.374.319.145	0,164
12	PTPP	2016	Rp 148.064.636.384	Rp 1.151.431.890.873	0,129
13	PWON	2016	Rp 216.718.211.000	Rp 1.780.254.981.000	0,122
14	RDTX	2016	Rp 20.085.000.000	Rp 257.393.927.658	0,078
15	SMRA	2016	Rp 72.133.908.000	Rp 605.050.858.000	0,119
16	SSIA	2016	Rp 45.343.247.642	Rp 100.854.847.637	0,450
17	TOTL	2016	Rp 136.400.000.000	Rp 221.287.384.000	0,616
18	WIKA	2016	Rp 125.014.252.000	Rp 1.147.144.922.000	0,109
19	WSKT	2016	Rp 209.547.624.362	Rp 1.813.068.616.784	0,116
20	ADHI	2017	Rp 94.035.304.967	Rp 517.059.848.207	0,182
21	BEST	2017	Rp 33.090.277.245	Rp 483.387.486.933	0,068
22	CTRA	2017	Rp 88.044.000.000	Rp 1.018.529.000.000	0,086
23	DMAS	2017	Rp 1.036.259.388.650	Rp 657.119.635.819	1,577
24	GPRA	2017	Rp 12.819.316.010	Rp 37.316.086.438	0,344
25	JKON	2017	Rp 104.374.527.000	Rp 309.948.018.000	0,337
26	JRPT	2017	Rp 323.260.891.000	Rp 1.117.126.108.000	0,289
27	MKPI	2017	Rp 349.883.586.000	Rp 1.193.639.823.893	0,293
28	MTLA	2017	Rp 40.572.169.000	Rp 551.010.785.000	0,074
29	NRCA	2017	Rp 73.257.445.320	Rp 153.443.549.305	0,477
30	PPRO	2017	Rp 73.091.001.165	Rp 459.642.836.413	0,159
31	PTPP	2017	Rp 307.010.840.936	Rp 1.723.852.894.286	0,178
32	PWON	2017	Rp 216.718.211.000	Rp 2.024.627.040.000	0,107
33	RDTX	2017	Rp 24.192.000.000	Rp 246.909.721.574	0,098
34	SMRA	2017	Rp 72.133.908.000	Rp 532.437.613.000	0,135
35	SSIA	2017	Rp 51.367.221.840	Rp 1.241.357.001.429	0,041
36	TOTL	2017	Rp 153.450.000.000	Rp 231.269.085.000	0,664
37	WIKA	2017	Rp 303.548.348.000	Rp 1.356.115.489.000	0,224
38	WSKT	2017	Rp 513.978.185.018	Rp 4.201.572.490.754	0,122

No	Kode	Tahun	Dividen	Earning After Taxes	DPR
39	ADHI	2018	Rp 103.083.063.043	Rp 645.029.449.105	0,160
40	BEST	2018	Rp 96.473.111.500	Rp 422.536.948.687	0,228
41	CTRA	2018	Rp 176.089.000.000	Rp 1.345.277.000.000	0,131
42	DMAS	2018	Rp 313.287.722.150	Rp 496.364.615.703	0,631
43	GPRA	2018	Rp 4.276.655.336	Rp 50.425.199.916	0,085
44	JKON	2018	Rp 94.589.806.000	Rp 268.229.012.000	0,353
45	JRPT	2018	Rp 357.500.000.000	Rp 1.049.745.761.000	0,341
46	MKPI	2018	Rp 349.883.586.000	Rp 1.018.559.536.819	0,344
47	MTLA	2018	Rp 67.365.112.000	Rp 507.227.779.000	0,133
48	NRCA	2018	Rp 97.676.593.760	Rp 117.967.950.221	0,828
49	PPRO	2018	Rp 88.935.991.076	Rp 496.783.496.821	0,179
50	PTPP	2018	Rp 290.629.550.314	Rp 1.958.993.059.360	0,148
51	PWON	2018	Rp 288.957.614.000	Rp 2.826.936.213.000	0,102
52	RDTX	2018	Rp 14.784.000.000	Rp 267.384.570.823	0,055
53	SMRA	2018	Rp 72.133.908.000	Rp 690.623.630.000	0,104
54	SSIA	2018	Rp 92.989.396.800	Rp 89.833.255.584	1,035
55	TOTL	2018	Rp 170.500.000.000	Rp 204.418.079.000	0,834
56	WIKA	2018	Rp 47.206.044.000	Rp 2.073.299.864.000	0,023
57	WSKT	2018	Rp 776.342.383.468	Rp 4.619.567.705.553	0,168
58	ADHI	2019	Rp 128.831.781.042	Rp 665.048.421.529	0,194
59	BEST	2019	Rp 84.413.972.563	Rp 380.152.937.259	0,222
60	CTRA	2019	Rp 185.357.000.000	Rp 1.283.281.000.000	0,144
61	DMAS	2019	Rp 2.024.320.666.200	Rp 1.335.420.919.293	1,516
62	GPRA	2019	Rp 4.276.655.336	Rp 55.222.657.634	0,077
63	JKON	2019	Rp 53.818.116.000	Rp 202.283.267.000	0,266
64	JRPT	2019	Rp 330.000.000.000	Rp 1.037.201.837.000	0,318
65	MKPI	2019	Rp 349.883.586.000	Rp 614.639.392.159	0,569
66	MTLA	2019	Rp 71.958.000.000	Rp 487.622.000.000	0,148
67	NRCA	2019	Rp 73.257.445.320	Rp 101.155.011.546	0,724
68	PPRO	2019	Rp 94.251.521.660	Rp 360.895.336.040	0,261
69	PTPP	2019	Rp 94.251.521.660	Rp 360.895.336.040	0,261
70	PWON	2019	Rp 337.117.217.000	Rp 3.239.796.227.000	0,104
71	RDTX	2019	Rp 24.192.000.000	Rp 232.773.280.699	0,104
72	SMRA	2019	Rp 72.133.908.000	Rp 613.020.426.000	0,118
73	SSIA	2019	Rp 32.546.288.880	Rp 136.311.060.539	0,239
74	TOTL	2019	Rp 136.400.000.000	Rp 175.502.010.000	0,777
75	WIKA	2019	Rp 346.051.732.000	Rp 2.621.015.140.000	0,132
76	WSKT	2019	Rp 990.709.507.966	Rp 1.028.898.367.891	0,963

Tabel Nilai Kebijakan Deviden (DPR)

No	Kode	Kebijakan Deviden			
		2016	2017	2018	2019
1	ADHI	0,296	0,182	0,160	0,194
2	BEST	0,035	0,068	0,228	0,222
3	CTRA	0,105	0,086	0,131	0,144
4	DMAS	0,700	1,577	0,631	1,516
5	GPRA	0,455	0,344	0,085	0,077
6	JKON	0,221	0,337	0,353	0,266
7	JRPT	0,278	0,289	0,341	0,318
8	MKPI	0,259	0,293	0,344	0,569
9	MTLA	0,077	0,074	0,133	0,148
10	NRCA	0,396	0,477	0,828	0,724
11	PPRO	0,164	0,159	0,179	0,261
12	PTPP	0,129	0,178	0,148	0,261
13	PWON	0,122	0,107	0,102	0,104
14	RDTX	0,078	0,098	0,055	0,104
15	SMRA	0,119	0,135	0,104	0,118
16	SSIA	0,450	0,041	1,035	0,239
17	TOTL	0,616	0,664	0,834	0,777
18	WIKA	0,109	0,224	0,023	0,132
19	WSKT	0,116	0,122	0,168	0,963
	MEAN	0,249	0,287	0,310	0,376
	MAX	0,700	1,577	1,035	1,516
	MIN	0,035	0,041	0,023	0,077

Hasil Output SPSS
Hasil Uji Statistik Deskriptif sebelum outlier

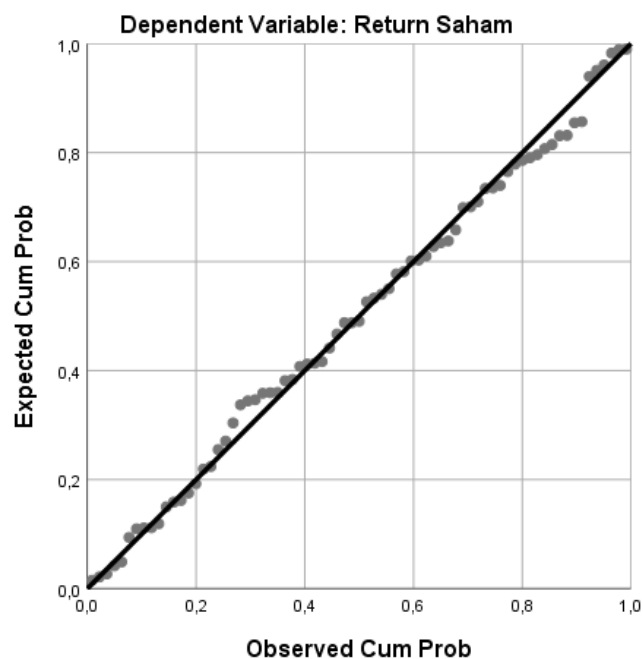
Descriptive Statistics					
	N	Minimum	Maximum	Mean	Std. Deviation
ROE	76	,030	,281	,12312	,059284
CR	76	,975	12,769	2,62680	2,129483
SIZE	76	28,036	32,454	29,93732	1,109200
Return Saham	76	-,057	,032	,00120	,011180
Valid N (listwise)	76				

Hasil Uji Statistik Deskriptif setelah outlier

Descriptive Statistics					
	N	Minimum	Maximum	Mean	Std. Deviation
ROE	73	,030	,281	,12415	,059673
CR	73	,975	12,769	2,66371	2,163910
SIZE	73	28,036	32,454	29,89840	1,113552
Return Saham	73	-,026	,020	,00193	,007739
Kebijakan Dividen	73	,023	1,577	,31063	,314682
Valid N (listwise)	73				

Hasil Uji Normalitas

Normal P-P Plot of Regression Standardized Residual



One-Sample Kolmogorov-Smirnov Test		
		Unstandardized Residual
N		73
Normal Parameters ^{a,b}	Mean	,0000000
	Std. Deviation	,00698415
	Most Extreme Differences	
	Absolute	,060
	Positive	,056
	Negative	-,060
Test Statistic		,060
Asymp. Sig. (2-tailed)		,200

a. Test distribution is Normal.

b. Calculated from data.

Hasil Uji Multikolinieritas

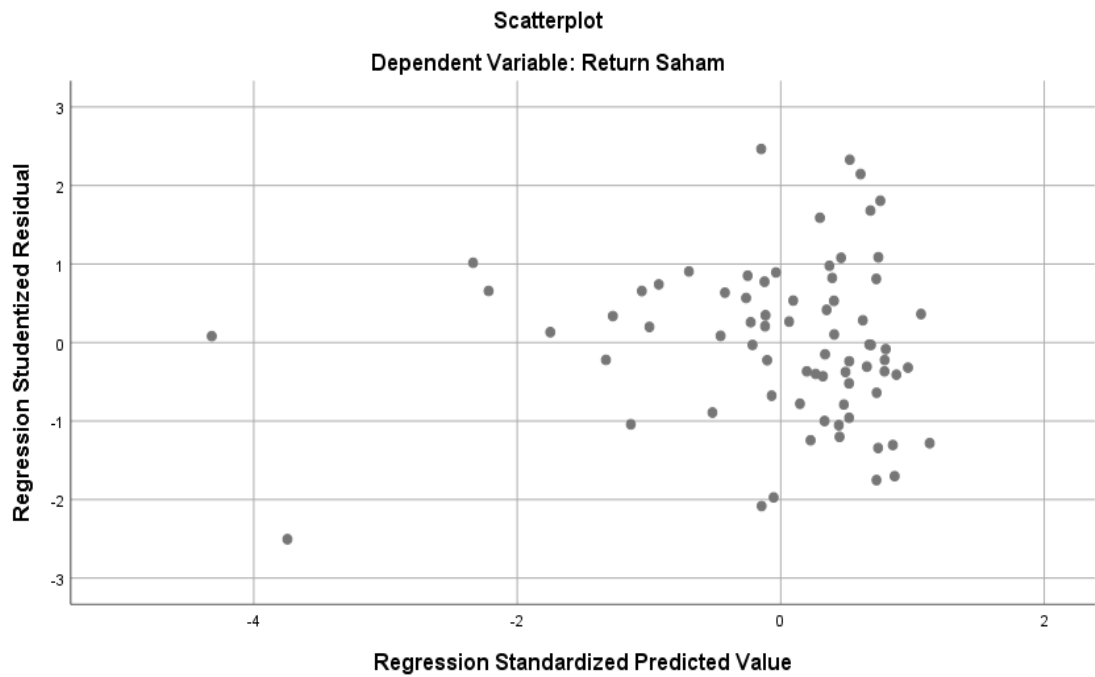
Coefficients ^a							
Model	Unstandardized Coefficients		Standardized Coefficients	t	Sig.	Collinearity Statistics	
	B	Std. Error	Beta			Tolerance	VIF
1 (Constant)	-,012	,025		-,501	,618		
ROE	,008	,015	,065	,574	,568	,930	1,075
CR	-,001	,000	-,382	-3,239	,002	,850	1,177
SIZE	,001	,001	,081	,706	,483	,893	1,120

a. Dependent Variable: Return Saham

Hasil Uji Heterokedastisitas

Coefficients ^a						
Model	Unstandardized Coefficients		Standardized Coefficients	t	Sig.	
	B	Std. Error	Beta			
1 (Constant)	-,012	,025		-,501	,618	
ROE	,008	,015	,065	,574	,568	
CR	-,001	,000	-,382	-3,239	,002	
SIZE	,001	,001	,081	,706	,483	

a. Dependent Variable: Return Saham



Hasil Uji Autokolerasi

Model Summary^b

Model	R	R Square	Adjusted R Square	Std. Error of the Estimate	Durbin-Watson
1	,431 ^a	,186	,150	,007134	1,761

a. Predictors: (Constant), SIZE, ROE, CR

b. Dependent Variable: Return Saham

**Hasil Uji Regresi Linear Berganda
(Persamaan I)**

Variables Entered/Removed ^a			
Model	Variables Entered	Variables Removed	Method
1	SIZE, ROE, CR ^b	.	Enter

a. Dependent Variable: Return Saham

b. All requested variables entered.

Hasil Uji Statistika Parsial (Uji t)

Coefficients ^a						
Model		Unstandardized Coefficients		Standardized Coefficients	t	Sig.
		B	Std. Error	Beta		
1	(Constant)	-,012	,025		-,501	,618
	ROE	,008	,015	,065	,574	,568
	CR	-,001	,000	-,382	-3,239	,002
	SIZE	,001	,001	,081	,706	,483

a. Dependent Variable: Return Saham

Hasil Uji Statistika Simultan (Uji F)

ANOVA^a

Model		Sum of Squares	df	Mean Square	F	Sig.
1	Regression	,001	3	,000	5,243	,003 ^b
	Residual	,004	69	,000		
	Total	,004	72			

a. Dependent Variable: Return Saham

b. Predictors: (Constant), SIZE, ROE, CR

Hasil Uji Koefisien Determinasi (R²)

Model Summary^b

Model	R	R Square	Adjusted R Square	Std. Error of the Estimate	Durbin-Watson
1	,431 ^a	,186	,150	,007134	1,761

a. Predictors: (Constant), SIZE, ROE, CR

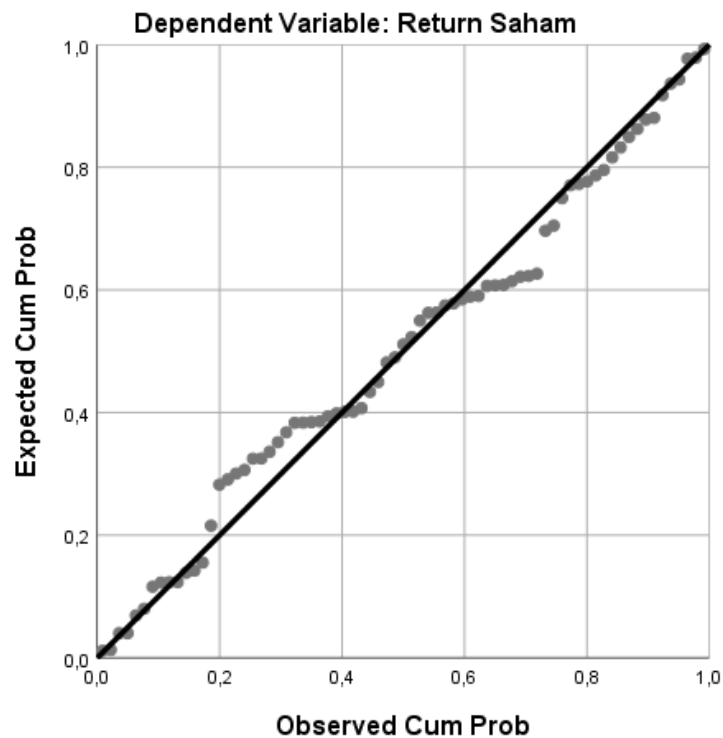
b. Dependent Variable: Return Saham

Hasil Uji Statistik Deskriptif setelah terjadi moderasi

Descriptive Statistics					
	N	Minimum	Maximum	Mean	Std. Deviation
ROE	73	,030	,281	,12415	,059673
CR	73	,975	12,769	2,66371	2,163910
SIZE	73	28,036	32,454	29,89840	1,113552
Return Saham	73	-,026	,020	,00193	,007739
Kebijakan Dividen	73	,023	1,577	,31063	,314682
Valid N (listwise)	73				

Hasil Uji Normalitas setelah terjadi moderasi

Normal P-P Plot of Regression Standardized Residual



One-Sample Kolmogorov-Smirnov Test		
		Unstandardized Residual
N		73
Normal Parameters ^{a,b}	Mean	,0000000
	Std. Deviation	,00666564
	Most Extreme Differences	
	Absolute	,093
	Positive	,093
	Negative	-,080
Test Statistic		,093
Asymp. Sig. (2-tailed)		,191

a. Test distribution is Normal.

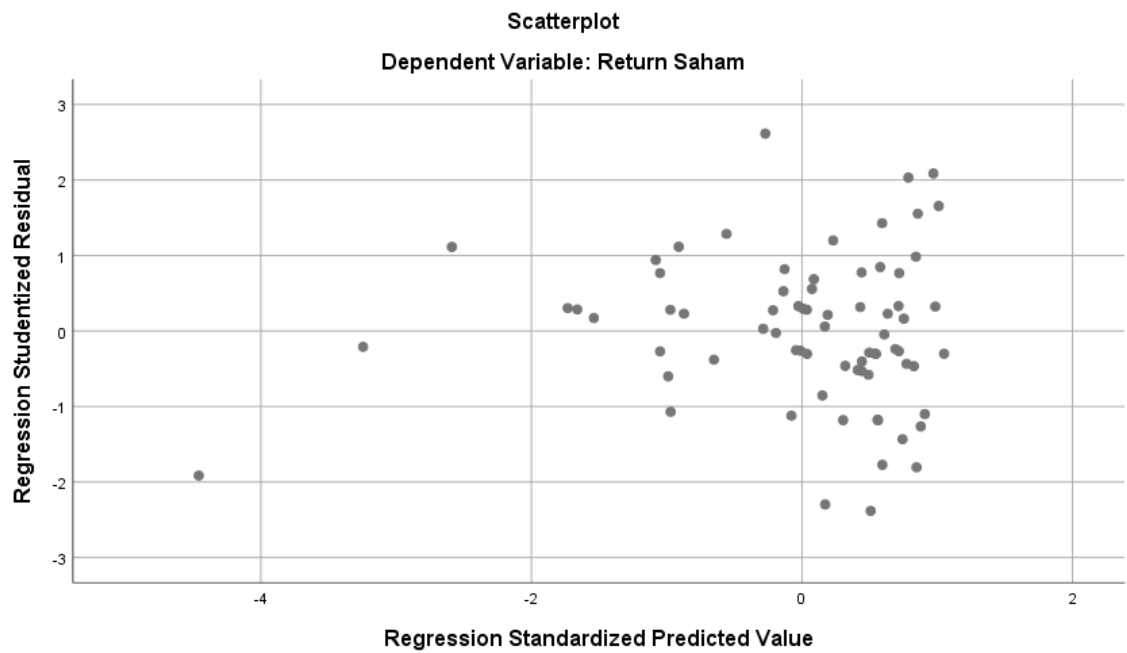
b. Calculated from data.

Hasil Uji Multikolinieritas setelah terjadi moderasi

Coefficients ^a						
Model		Unstandardized Coefficients		Standardized Coefficients	Collinearity Statistics	
		B	Std. Error	Beta	Tolerance	VIF
1	(Constant)	,007	,039			
	ROE	-,014	,022	-,109	,399	2,504
	CR	-,003	,001	-,720	,285	3,512
	SIZE	,000	,001	,022	,357	2,804
	Kebijakan Deviden	-,003	,093	-,131	,001	1251,108
	ROE*Kebijakan Deviden	,054	,046	,346	,129	7,745
	CR*Kebijakan Deviden	,002	,001	,595	,154	6,514
	SIZE*Kebijakan Deviden	,000	,003	-,568	,001	1150,954

a. Dependent Variable: Return Saham

Hasil Uji Heterokedastisitas setelah terjadi moderasi



Hasil Uji Autokolerasi

Model Summary^b

Model	R	R Square	Adjusted R Square	Std. Error of the Estimate	Durbin-Watson
1	,508 ^a	,258	,178	,007015	1,752

a. Predictors: (Constant), SIZE*Kebijakan Dividen, ROE, SIZE, CR, CR*Kebijakan Dividen, ROE*Kebijakan Dividen, Kebijakan Dividen

b. Dependent Variable: Return Saham

**Hasil Uji Moderate Analysis Regression
(Persamaan II)**

Variables Entered/Removed^a			
Model	Variables Entered	Variables Removed	Method
1	SIZE*Kebijakan Dividen, ROE, SIZE, CR, CR*Kebijakan Dividen, ROE*Kebijakan Dividen, Kebijakan Dividen ^b	.	Enter

a. Dependent Variable: Return Saham

b. All requested variables entered.

Hasil Uji Statistika Parsial (Uji t)

Coefficients^a					
Model	Unstandardized Coefficients		Standardized Coefficients	t	Sig.
	B	Std. Error	Beta		
1 (Constant)	-0,007	,039		179	,859
ROE	-,014	,022	-,109	-,647	,520
CR	-,003	,001	-,709	-3,567	,001
SIZE	,000	,001	,022	,122	,903
Kebijakan Dividen	-,003	,093	-,131	-,035	,972
ROE*Kebijakan Dividen	,054	,046	,336	1,165	,248
CR*Kebijakan Dividen	,002	,001	,595	2,181	,033
SIZE*Kebijakan Dividen	,000	,003	-,568	-,226	,876

a. Dependent Variable: Return Saham

Hasil Uji Statistika Simultan (Uji F)

ANOVA^a

Model		Sum of Squares	df	Mean Square	F	Sig.
1	Regression	,001	7	,000	3,233	,005 ^b
	Residual	,003	65	,000		
	Total	,004	72			

a. Dependent Variable: Return Saham

b. Predictors: (Constant), SIZE*Kebijakan Dividen, ROE, SIZE, CR, CR*Kebijakan Dividen, ROE*Kebijakan Dividen, Kebijakan Dividen

Hasil Uji Koefisien Determinasi (R²)

Model Summary^b

Model	R	R Square	Adjusted R Square	Std. Error of the Estimate	Durbin-Watson
1	,508 ^a	,258	,178	,007015	1,752

a. Predictors: (Constant), SIZE*Kebijakan Dividen, ROE, SIZE, CR, CR*Kebijakan Dividen, ROE*Kebijakan Dividen, Kebijakan Dividen

b. Dependent Variable: Return Saham



UNIVERSITAS MUHAMMADIYAH GRESIK
FAKULTAS EKONOMI DAN BISNIS
Jl. Sumatera 101 GKB Gresik, Telp 0813324 6789

DAFTAR PERBAIKAN SKRIPSI UJIAN TINGKAT SARJANA (S-1)
SEMESTER GENAP 2020 / 2021

Nama Penyaji : Nurul Lailatul Maulidiyah
NIM : 170302065
Program Studi : Akuntansi
Hari / Tanggal : Jumat, 09 Juli 2021
Penguji II : Nyimas Wardatul A, M.SA.Ak. CA

No.	Uraian	Halaman

Keterangan :

1. Lembaran ini mohon dibawa dan ditunjukkan kepada dosen pembimbing saat melakukan perbaikan dan pengesahan berkas proposal / skripsi yang telah direvisi.
2. Waktu perbaikan maksimal 1 (satu) bulan, Sejak dilakukan ujian.

Mengetahui,
Penguji II

Nyimas Wardatul A, M.SA.Ak. CA



UNIVERSITAS MUHAMMADIYAH GRESIK
FAKULTAS EKONOMI DAN BISNIS
 Jl. Sumatera 101 GKB Gresik, Telp 0813324 6789


DAFTAR PERBAIKAN SKRIPSI UJIAN TINGKAT SARJANA (S-1)
SEMESTER GENAP 2020 / 2021

Nama Penyaji : Nurul Lailatul Mauliddiyah
 NIM : 170302065
 Program Studi : Akuntansi
 Hari / Tanggal : Jumat, 09 Juli 2021
 Pembimbing I : Dr. Mu'minatus Sh., Dra., Ec., M.Si

No.	Uraian	Halaman

Keterangan :

1. Lembaran ini mohon dibawa dan ditunjukkan kepada dosen pembimbing saat melakukan perbaikan dan pengesahan berkas proposal / skripsi yang telah direvisi.
2. Waktu perbaikan maksimal 1 (satu) bulan, Sejak dilakukan ujian.

Mengetahui,
 Pembimbing I

 Dr. Mu'minatus Sh., Dra., Ec., M.Si



PRODI AKUNTANSI
FAKULTAS EKONOMI DAN BISNIS
UNIVERSITAS MUHAMMADIYAH GRESIK



BERITA ACARA UJIAN SIDANG SKRIPSI
SEMESTER GENAP 2020 / 2021
Nomer : /II.3.UMG/Akun/E/2021

Pada hari ini **Jumat, Tanggal 09 Juli 2021**, pukul **13.00 - 14.30**. Telah dilaksanakan Ujian Sidang Skripsi
Pada Mahasiswa :

Nama Mahasiswa : **Nurul Lailatul Mauliddiyah**
NIM : **170302065**
Judul Skripsi : **Pengaruh Return On Equity, Current Ratio dan Ukuran Perusahaan Terhadap Return Saham Dengan Kebijakan Dividen Sebagai Variabel Moderating**

Dosen Pembimbing I : **Dr. Mu'minatus Sh., Dra., Ec., M.Si**
Dosen Pembimbing II :
Penguji I : **Umaimah, SE., M.Ak**
Penguji II : **Nyimas Wardatul A, M.SA.Ak. CA**

No	Nama Penguji	Jabatan Penguji	Tanda Tangan
1	Dr. Mu'minatus Sh., Dra., Ec., M.Si	Ketua	
2		Sekretaris	
3	Umaimah, SE., M.Ak	Anggota	
4	Nyimas Wardatul A, M.SA.Ak. CA	Anggota	

Berdasarkan hasil Ujian Sidang Skripsi yang telah dilakukan di depan penguji dinyatakan :

Lulus (Diterima / Diterima dengan Perbaikan) atau Mengulang atau Tidak Lulus*)

Mengetahui,
Ketua Program Studi,

Muhammad Afa, S.E., M.SA

Catatan :
*) Coret yang tidak perlu

Gresik, 09 Juli 2021,
Ketua Tim Penguji,

Dr. Mu'minatus Sh., Dra., Ec., M.S



The Power of Islamic Entrepreneurship

Jl. Sumalera 101 Gresik Kota Baru (GKB) Gresik, 61121 Telp: (031) 3951414, Fax: (031) 3952585 Website: <http://www.umg.ac.id>, Email: info@umg.ac.id



PRODI AKUNTANSI
FAKULTAS EKONOMI DAN BISNIS
UNIVERSITAS MUHAMMADIYAH GRESIK



BERITA ACARA UJIAN SIDANG SKRIPSI
SEMESTER GENAP 2020 / 2021
Nomer : //I.3.UMG/Akun/E/2021

Pada hari ini **Jumat**, Tanggal **09 Juli 2021**, pukul **13.00 - 14.30**. Telah dilaksanakan Ujian Sidang Skripsi Pada Mahasiswa :

Nama Mahasiswa : **Nurul Lailatul Mauliddiyah**
NIM : **170302065**
Judul Skripsi : **Pengaruh Return On Equity, Current Ratio dan Ukuran Perusahaan Terhadap Return Saham Dengan Kebijakan Dividen Sebagai Variabel Moderating**
Dosen Pembimbing I : **Dr. Mu'minatus Sh., Dra., Ec., M.Si**
Dosen Pembimbing II :
Penguji I : **Umaimah, SE., M.Ak**
Penguji II : **Nyimas Wardatul A, M.SA.Ak. CA**

No	Nama Penguji	Jabatan Penguji	Tanda Tangan
1	Dr. Mu'minatus Sh., Dra., Ec., M.Si	Ketua	
2		Sekretaris	
3	Umaimah, SE., M.Ak	Anggota	
4	Nyimas Wardatul A, M.SA.Ak. CA	Anggota	

Berdasarkan hasil Ujian Sidang Skripsi yang telah dilakukan di depan penguji dinyatakan :
Lulus (Diterima / Diterima dengan Perbaikan) atau Mengulang atau Tidak Lulus*)

Mengetahui,
Ketua Program Studi,

Muhammad Aufa, S.E., M.SA

Gresik, 09 Juli 2021,
Ketua Tim Penguji,

Dr. Mu'minatus Sh., Dra., Ec., M.S

Catatan :
*) Coret yang tidak perlu



The Power of Islamic Entrepreneurship

Jl. Sumalera 101 Gresik Kota Baru (GKB) Gresik, 61121 Telp: (031) 3951414, Fax: (031) 3952585 Website: <http://www.umg.ac.id>, Email: info@umg.ac.id



PUSAT BISNIS DAN KERJASAMA
UNIVERSITAS MUHAMMADIYAH GRESIK



SURAT KETERANGAN BEBAS PLAGIAT

Saya yang bertanda tangan di bawah ini menyatakan nama yang di bawah ini:

Nama : Nurul Lailatul Mauliddiyah
NIM : 170302065
Fakultas / Prodi : Ekonomi dan Bisnis/ Akuntansi
Perguruan Tinggi : Universitas Muhammadiyah Gresik
Judul Skripsi : Pengaruh Return on Equity Current Ratio dan ukuran perusahaan terhadap Return Saham dengan Kebijakan Dividen sebagai Variabel Moderating

Telah melakukan pengecekan plagiasi dengan hasil :

Referensi : 0%
Original : 72%
Plagiarism : 28%

Demikian surat keterangan ini dibuat untuk digunakan sebagaimana mestinya.

Gresik, 02 Juni 2021

Kepala Pusat Bisnis & Kerjasama FEB UMG


Wenti Krisnawati, S.E., M.SM
NIP: 03111709201