

Lampiran 1

91 indikator berdasarkan GRI G4

<b>KATEGORI EKONOMI</b>		
-Kinerja Ekonomi	EC1	Nilai ekonomi langsung yang dihasilkan
	EC2	Implikasi finansial dan risiko serta peluang
	EC3	Cakupan kewajiban organisasi atas program
	EC4	Bantuan financial yang diterima dari
-Keberadaan Pasar	EC5	Rasio upah standar pegawai pemula (entry level) menurut gender dibandingkan dengan upah minimum regional di lokasi-lokasi operasional yang signifikan
	EC6	Perbandingan manajemen senior yang dipekerjakan dari masyarakat lokal di lokasioperasi yang signifikan
-Dampak Ekonomi TidakLangsung	EC7	Pembangunan dan dampak dari investasi infrastruktur dan jasa yang diberikan
	EC8	Dampak ekonomi tidak langsung yang signifikan, termasuk besarnya dampak
-Praktek Pengadaan	EC9	Perbandingan dari pembelian pemasok lokal di operasional yang signifikan
<b>KATEGORI LINGKUNGAN</b>		
-Bahan	EN1	Bahan yang digunakan berdasarkan beratatau Volume

	EN2	Persentase bahan yang digunakan yang merupakan bahan input daur ulang
-Energi	EN3	Konsumsi energi dalam organisasi
	EN4	Konsumsi energi diluar organisasi
	EN5	Intensitas Energi
	EN6	Pengurangan konsumsi energi
-Air	EN7	Konsumsi energi diluar organisasi
	EN8	Total pengambilan air berdasarkan sumber
	EN9	Sumber air yang secara signifika dipengaruhi oleh pengambilan air
	EN10	Persentase dan total volume air yang didaur ulang dan digunakan kembali
-Keanekaragaman Hayati	EN11	Lokasi-lokasi operasional yang dimiliki, disewa, dikelola didalam, atau yang berdekatan dengan, kawasan lindung dan kawasan dengan nilai keanekaragaman hayati tinggi diluar
	EN12	Uraian dampak signifikan kegiatan, produk, dan jasa terhadap keanekaragaman hayati di kawasan lindung dan kawasan dengan nilai keanekaragaman hayati tinggi diluar kawasan lindung
	EN13	Habitat yang dilindungi dan dipulihkan
	EN14	Jumlah total spesies dalam iucn red list dan spesies dalam daftar spesies yang dilindungi nasional dengan habitat di tempat yang dipengaruhi operasional, berdasarkan tingkat risiko kepunahan
-Emisi	EN15	Emisi gas rumah kaca (GRK) langsung (cakupan 1)
	EN16	Emisi gas rumah kaca (GRK) energi tidak langsung (Cakupan 2)

	EN17	Emisi gas rumah kaca (GRK) tidak langsung  lainnya (Cakupan 3)
	EN18	Intensitas emisi gas rumah kaca (GRK)
	EN19	Pengurangan emisi gas rumah kaca (GRK)
	EN20	Emisi bahan perusak ozon (BPO)
	EN21	NOX, SOX, dan emisi udara signifikan lainnya
-Efluen dan Limbah	EN22	Total air yang dibuang berdasarkan kualitas dan tujuan
	EN23	Bobot total limbah berdasarkan jenis dan metode pembuangan
	EN24	Jumlah dan volume total tambahan signifikan
	EN25	Bobot limbah yang dianggap berbahaya menurut ketentuan konvensi basel 2 lampiran I, II, III, dan VIII yang diangkut, diimpor, diekspor, atau diolah, dan persentase limbah yang diangkut untuk pengiriman internasional
	EN26	Identitas, ukuran, status lindung, dan nilai keanekaragaman hayati dari badan air dan habitat terkait yang secara signifikan terkait dampak dari pembuangan dan air limpasan dari organisasi
-Produk dan Jasa	EN27	Tingkat mitigasi dampak terhadap lingkungan produk dan jasa
	EN28	Persentase produk yang terjual dan kemasannya yang direklamasi menurut kategori
-Kepatuhan	EN29	Nilai moneter denda signifikan dan jumlah total sanksi non-moneter atas ketidakpastian terhadap UU dan peraturan lingkungan

-Transportasi	EN30	Dampak lingkungan signifikan dari pengangkutan produk dan barang lain serta bahan untuk operasional organisasi dan pengangkutan tenaga kerja
-Lain-lain	EN31	Total pengeluaran dan investasi perlindungan lingkungan berdasarkan jenis perlindungan lingkungan
-asesmen pemasok atas lingkungan	EN32	Persentase penapisan pemasok baru menggunakan kriteria lingkungan
	EN33	Dampak lingkungan negatif signifikan aktual dan potensial dalam rantai pasokan dan tindakan yang diambil
-mekanisme pengaduan masalah lingkungan	EN34	Jumlah pengaduan tentang dampak lingkungan yang diajukan, ditangani, dan diselesaikan melalui mekanisme pengaduan resmi

### **KATEGORI SOSIAL**

#### **SUB-KATEGORI: PRAKTEK KETENAGAKERJAAN DAN KENYAMANAN BEKERJA**

-Kepegawaian	LA1	Jumlah total dan tingkat perekrutan karyawan baru dan turnover karyawan menurut kelompok umur, gender, dan wilayah
	LA2	Tunjangan yang diberikan bagi karyawan purnawaktu yang tidak diberikan bagi karyawan sementara atau paruh waktu, berdasarkan lokasi operasi yang signifikan
	LA3	Tingkat kembali bekerja dan tingkat retensi setelah cuti melahirkan, menurut gender
-Hubungan industrial	LA4	Jangka waktu minimum pemberitahuan mengenai perubahan operasional, termasuk apakah hal tersebut tercantum dalam perjanjian bersama
-kesehatan dan Keselamatan Kerja VV	LA5	Persentase total tenaga kerja yang diwakilidalam komite bersama formal manajemen-pekerja yang membantu mengawasi dan memberikan saran program kesehatan dan keselamatan kerja

	LA6	Jenis dan tingkat cedera, penyakit akibat kerja, hari hilang, dan kemangkiran, serta jumlah total kematian akibat kerja, menurut daerah dan gender
	LA7	Pekerja yang sering terkena atau beresiko tinggi terkena penyakit yang terkait dengan pekerjaan mereka

	LA8	Topik kesehatan dan keselamatan yang tercakup dalam perjanjian formal dengan serikat pekerja
-Pelatihan dan Pendidikan	LA9	Jam pelatihan rata-rata per tahun per karyawan menurut gender dan menurut kategori karyawan
	LA10	Program untuk manajemen keterampilan dan pembelajaran seumur hidup yang mendukung keberlanjutan kerja karyawan dan membantu mereka mengelola purna bakti
	LA11	Persentase karyawan yang menerima review kinerja dan pengembangan karier secara reguler, menurut gender dan kategori karyawan
-keberagaman dan kesetaraan peluang	LA12	Komposisi badan tata kelola dan pembagian karyawan per kategori karyawan menurut gender, kelompok usia, keanggotaan kelompok minoritas, dan indikator keberagaman lainnya
-Kesetaraan Remunerasi Perempuan dan Laki-laki	LA13	Rasio gaji pokok dan remunerasi bagi perempuan terhadap laki-laki menurut kategori karyawan, berdasarkan lokasi operasional yang signifikan

-Asesmen Pemasok Terkait Praktik Ketenagakerjaan	LA14	Persentase penapisan pemasok baru menggunakan kriteria praktik ketenagakerjaan
	LA15	Dampak negatif aktual dan potensial yang signifikan terhadap praktik ketenagakerjaan dalam rantai pemasok dan tindakan yang diambil

	LA16	Jumlah pengaduan tentang praktik ketenagakerjaan yang di ajukan, di tangani, dan di selesaikan melalui pengaduan resmi.
<b>SUB-KATEGORI: HAK ASASI MANUSIA</b>		
-Investasi	HR1	Jumlah total dan persentase perjanjian dan kontrak investasi yang signifikan yang menyertakan klausul terkait hak asasi manusia atau penapisan berdasarkan hak asasi manusia
	HR2	Jumlah waktu pelatihan karyawan tentang kebijakan atau prosedur hak asasi manusia terkait dengan aspek hak asasi manusia yang relevan dengan operasi, termasuk persentase karyawan yang dilatih

-Non-diskriminasi	HR3	Jumlah total insiden diskriminasi dan tindakan korektif yang diambil
-kebebasan berserikat dan Perjanjian Kerja Bersama	HR4	Operasi pemasok teridentifikasi yang mungkin melanggar atau beresiko tinggi melanggar hak untuk melaksanakan kebebasan berserikat dan perjanjian kerjasama, dan tindakan yang diambil untuk mendukung hak-hak tersebut
-pekerja anak	HR5	Operasi dan pemasok yang diidentifikasi beresiko tinggi melakukan eksploitasi pekerja anak dan tindakan yang diambil untuk berkontribusi dalam penghapusan pekerja anak yang efektif
-pekerja paksa atau Wajib Kerja	HR6	Operasi dan pemasok yang diidentifikasi berisiko tinggi melakukan pekerja paksa atau wajib kerja dan tindakan untuk berkontribusi dalam penghapusan segala bentuk pekerja paksa atau wajib kerja



-praktik pengamanan	HR7	Persentase petugas pengamanan yang dilatih dalam kebijakan atau prosedur hak asasi manusia diorganisasi yang relevan dengan operasi
-hak adat	HR8	Jumlah total insiden pelanggaran yang melibatkan hak-hak masyarakat adat dan tindakan yang diambil
-Asesmen	HR9	Jumlah total dan persentase operasi yang telah melakukan review atau asesmen dampak hak asasi manusia
-asesmen pemasok atas hak asasi manusia	HR10	Persentase penapisan pemasok baru menggunakan kriteria hak asasi manusia
	HR11	Dampak negatif aktual dan potensial yang signifikan terhadap hak asasi manusia dalam rantai pemasok dan tindakan yang diambil
-Mekanisme Pengaduan Masalah Hak Asasi Manusia	HR12	Jumlah pengaduan tentang dampak terhadap hak asasi manusia yang diajukan, ditangani, dan diselesaikan melalui mekanisme pengaduan formal

SUB-KATEGORI: MASYARAKAT		
-Masyarakat Lokal	SO1	Persentase operasi dengan pelibatan masyarakat lokal, asesmen dampak, dan program pengembangan yang diterapkan
	SO2	Operasi dengan dampak negatif aktual dan potensial yang signifikan terhadap masyarakat lokal
-Anti-Korupsi	SO3	Jumlah total dan persentase operasi yang dinilai terhadap risiko terkait dengan korupsi dan risiko signifikan yang teridentifikasi
	SO4	Komunikasi dan pelatihan mengenai kebijakan dan prosedur anti-korupsi
	SO5	Insiden korupsi yang terbukti dan tindakan yang diambil
-Kebijakan Publik	SO6	Nilai total kontribusi politik berdasarkan negara dan penerima/penerima manfaat

-Anti Persaingan	SO7	Jumlah total tindakan hukum terkait Anti Persaingan, anti-trust, sertapraktik monopoli dan hasilnya
-Kepatuhan	SO8	Nilai moneter denda yang signifikan dan jumlah total sanksi non-moneteratas ketidakpatuhan terhadap undang-

-Asesmen Pemasok Atas Dampak Terhadap Masyarakat	SO9	Persentase penapisan pemasok baru menggunakan kriteria untuk dampak terhadap masyarakat
	SO10	Dampak negatif aktual dan potensial yang signifikan terhadap masyarakat dalam rantai pasokan dan tindakan yang diambil
-Mekanisme Pengaduan Dampak Terhadap Masyarakat	SO11	Jumlah pengaduan tentang dampak terhadap masyarakat yang diajukan, ditangani, dan diselesaikan melalui mekanisme pengaduan resmi

**SUB-KATEGORI: TANGGUNGJAWAB ATAS PRODUK**

-kesehatan keselamatan pelanggan	PR1	Persentase kategori produk dan jasa yang signifikan dampaknya terhadap kesehatan dan keselamatan yang dinilai untuk peningkatan
	PR2	Total jumlah insiden ketidakpatuhan terhadap peraturan dan koda sukarela terkait dampak kesehatan dan keselamatan dari produk dan jasa sepanjang daur hidup, menurut jenis



-Pelabelan Produk dan Jasa	PR3	Jenis informasi produk dan jasa yang diharuskan oleh prosedur organisasiterkait dengan informasi dan pelabelan produk dan jasa, serta persentase kategori produk dan jasa yang signifikan harus mengikuti persyaratan informasi sejenis
	PR4	Jumlah total Insiden ketidakpatuhan terhadap peraturan dan koda sukarela terkait dengan informasi dan pelabelan produk dan jasa, menurut jenis hasil
	PR5	Hasil survei untuk mengukur kepuasan pelanggan
-Komunikasi Pemasaran	PR6	Penjualan produk yang dilarang atau disengketakan
	PR7	Jumlah total Insiden ketidakpatuhan terhadap peraturan dan koda sukarela tentang komunikasi pemasaran, termasuk iklan, promosi, dan sponsor, menurut jenis hasil
-Privasi Pelanggan	PR8	Jumlah total keluhan yang terbukti terkait dengan pelanggaran privasi pelanggan dan hilangnya data pelanggan
-Kepatuhan	PR9	Nilai moneter denda yang signifikan atas ketidakpatuhan terhadap undang-undang dan peraturan terkait

Lampiran 2 Sampel Penelitian

NO	Kode Perusahaan	Kriteria 1 : Perusahaan Manufaktur Yang Terdaftar di BEI 17- 19	Kriteria 2 : Perusahaan Manufaktur Yang Mempublish Laporan Keuangan Selama Periode Penelitian.	Kriteria 3 : Perusahaan Manufaktur Yang Laporan Keuangannya Disajikam Dalam Mata Uang Rupiah.	Kriteria 4 : Perusahaan Yang Tidak Mengalami Kerugian Selama Tahun 17-19	Sampel
1	ADES	X	X	X	X	X
2	ADMG	X	X	-	-	-
3	AGII	X	X	X	X	X
4	AISA	X	-	-	-	-
5	AKKU	X	X	X	-	-
6	AKPI	X	-	X	X	-
7	ALDO	X	-	X	X	-
8	ALKA	X	X	X	X	X
9	ALMI	X	X	X	-	-

10	ALTO	X	-	-	-	-
11	AMFG	X	X	X	-	-
12	AMIN	X	-	-	X	-
13	APLI	X	X	X	-	-
14	ARGO	X	X	-	-	-
16	ARNA	X	X	X	X	X
17	ASII	X	X	X	X	X
18	AUTO	X	X	X	X	X
19	BAJA	X	X	X	-	-
20	BATA	X	X	-	X	X
21	BELL	X	X	X	X	X
22	BIMA	X	-	X	X	-
23	BOLT	X	-	X	X	-
24	BRAM	X	X	-	X	-
25	BRNA	X	-	X	-	-
26	BRPT	X	X	-	X	-
27	BTON	X	X	X	X	X

28	BUDI	X	X	X	X	X
29	CAKK	X	-	X	X	-
30	CAMP	X	-	X	X	-
32	CEKA	X	X	X	X	X
33	CINT	X	X	X	X	X
34	CLEO	X	X	-	-	-
35	CNTX	X	X	-	-	-
37	CPIN	X	X	X	X	X
38	CTBN	X	X	-	-	-
39	CCSI	-	-	-	-	-
40	DLTA	X	-	X	X	-
42	DPNS	X	-	X	X	-
43	DVLA	X	X	-	X	-
44	EKAD	X	X	X	X	X
45	ERTX	X	X	-	-	-
46	ESIP	-	-	X	X	-
47	ESTI	X	X	-	-	-

48	ETWA	X	X	X	-	-
49	FASW	X	X	X	X	X
51	FPNI	X	X	-	-	-
52	GDST	X	X	X	-	-
53	GDYR	X	X	-	-	-
54	GGRM	X	X	X	X	X
55	GGRP	X	-	-	-	-
56	GJTL	X	X	-	-	-
57	GMFI	X	-	X	X	-
58	GOOD	X	-	X	-	-
59	HDTX	X	X	X	-	-
60	HMSP	X	X	X	X	X
61	HOKI	X	-	X	-	-
62	HRTA	X	-	X	X	-
63	ICBP	X	X	X	X	X
64	IFII	-	-	X	X	-
65	IGAR	X	X	X	X	X

68	IKBI	X	X	-	-	-
69	IMAS	X	X	X	-	-
70	IMPC	X	X	X	X	X
71	INAF	X	X	X	-	-
72	INAI	X	X	X	X	X
73	INCI	X	X	X	X	X
74	INDF	X	X	X	X	X
75	INDR	X	X	-	X	-
76	INDS	X	X	X	X	X
77	INKP	X	X	-	X	-
78	INRU	X	X	-	-	-
79	INTP	X	X	X	X	X
80	IPOL	X	X	-	X	-
81	ISSP	X	X	X	X	X
82	JECC	X	X	X	X	X
83	JKSW	X	X	X	-	-
84	JPFA	X	X	X	X	X



85	JPRS	-	-	-	-	-
86	JSKY	-	-	X	-	-
87	KAEF	X	X	-	X	X
88	KBLI	X	X	X	X	X
89	KBLM	X	X	X	X	X
90	KBRI	X	-	X	-	-
91	KDSI	X	X	X	X	-
93	KIAS	X	X	X	-	-
94	KICI	X	X	-	-	-
95	KINO	X	X	X	X	X
96	KLBF	X	X	X	X	X
97	KMTR	X	-	X	-	-
98	KPAL	X	-	X	X	-
99	KPAS	X	-	X	X	-
100	KRAH	X	-	X	-	-
101	KRAS	X	X	-	-	-
102	LION	X	X	X	X	X

103	LMPI	X	X	-	-	-
104	LMSH	X	X	X	-	-
105	LPIN	X	X	-	-	-
106	MAIN	X	X	X	-	-
107	MARK	X	X	X	X	X
108	MASA	X	X	-	-	-
109	MBTO	X	X	-	-	-
110	MDKI	X	X	X	X	X
111	MERK	X	-	X	X	-
112	MLBI	X	X	X	X	X
113	MLIA	X	X	X	X	X
114	MOLI	X	-	X	X	-
115	MRAT	X	X	-	-	-
116	MYOR	X	-	X	X	-
117	MYTX	X	-	X	-	-
118	NIKL	X	X	-	-	-
119	NIPS	X	-	-	X	-

120	PANI	X	-	X	X	-
121	PBID	X	-	X	X	-
122	PBRX	X	X	-	X	-
123	PCAR	X	-	X	-	-
124	PEHA	X	-	X	X	-
125	PICO	X	X	X	X	X
127	POLY	X	X	-	-	-
128	PRAS	X	X	X	-	-
129	PSDN	X	X	-	-	-
130	PSGO	-	-	-	-	-
131	PTSN	X	-	-	-	-
132	PURE	-	-	X	-	-
133	PYFA	X	X	X	X	X
134	RICY	X	X	X	X	X
135	RMBA	X	X	X	-	-
136	ROTI	X	X	X	X	X
137	SCCO	X	X	X	X	X

138	SCPI	X	-	X	X	-
139	SIAP	X	-	X	X	-
140	SIDO	X	X	X	X	X
141	SIMA	X	X	-	-	-
142	SINI	-	-	X	-	-
143	SIPD	X	X	X	-	-
144	SKBM	X	X	X	X	X
145	SKLT	X	-	X	X	-
147	SMBR	X	X	X	X	X
148	SMCB	X	X	X	-	-
149	SMGR	X	X	X	X	X
150	SMKL	-	-	X	X	-
151	SMSM	X	X	X	X	X
152	SOBI	-	-	-	-	-
153	SPMA	X	X	X	X	X
154	SQBB	-	-	-	-	-
155	SRILL	X	X	-	X	-

156	SRSN	X	X	X	X	X
157	SSTM	X	X	-	-	-
158	STAR	X	X	X	X	X
159	STTP	X	-	X	X	-
160	SULI	X	X	-	-	-
161	SWAT	X	X	X	X	-
162	TALF	X	X	X	X	X
163	TBMS	X	X	-	X	-
164	TCID	X	X	X	X	X
165	TDPM	X	-	X	-	-
166	TFCO	X	X	-	-	-
167	TIRT	X	X	X	-	-
168	TKIM	X	X	-	X	-
169	TOTO	X	X	X	X	X
170	TPIA	X	X	-	X	-
171	TRIS	X	X	X	X	X
172	TRST	X	-	X	X	-

173	TSPC	X	-	X	X	-
174	UCIT	-	-	-	-	-
175	ULTJ	X	X	X	X	X
176	UNIC	X	X	-	X	-
177	UNIT	X	-	X	X	-
178	UNVR	X	X	X	X	X
179	VOKS	X	X	X	X	X
180	WIIM	X	X	X	X	X
181	WOOD	X	X	X	-	-
182	WSBP	X	X	X	X	X
183	WTON	X	X	X	X	X
184	YPAS	X	X	X	-	-
185	ZONE	-	-	X	-	-



### Lampiran 3

#### Sampel Perusahaan Penelitian

NO	KODE		
1	ADES	Akasha Wira Iternsioanal.Tbk	
2	AGII	Aneka Gas Industri Tbk	
3	ALKA	Alakasa Industindo Tbk	
4	ARNA	Arwana Citramulia Tbk	
5	ASII	Astra International Tbk	
6	AUTO	Astra Otoparts Tbk	
7	BATA	Sepatu Bata Tbk	
8	BELL	PT Trisula Textile Industries Tbk	
9	BTON	Betonjaya Manunggal Tbk	
10	BUDI	PT Budi Starch & Sweetener Tbk	
11	CEKA	PT Wilmar Cahaya Indonesia Tbk	
12	CINT	PT Chitose International Tbk	
13	CPIN	Charoen Pokphan Indonesia Tbk	
14	EKAD	Ekadharna International Tbk	
15	FASW	Fajar Surya Wisesa Tbk	
16	GGRM	Gudang Garam Tbk	
17	HMSP	HM Sampoerna Tbk	
18	ICBP	Indofood CBP Sukses Makmur Tbk	
19	IGAR	Champion Pacific Indonesia Tbk	
20	IMPC	PT Impack Pratama Industri Tbk	
21	INAI	Indal Aluminium Industry Tbk	
22	INCI	Intanwijaya Internasional Tbk	
23	INDF	Indofood Sukses Makmur Tbk	
24	INDS	Indospring Tbk	
25	INTP	Indocement Tunggul Prakarsa Tbk	
26	ISSP	PT Steel Pipe Industry of Indonesia Tbk	
27	JECC	Jemblo Cable Company Tbk	
28	JPFA	JPFA Comfeed Indonesia Tbk	
29	KAEF	Kimia Farma Tbk	
30	KBLI	KMI Wire and Cable Tbk	
31	KBLM	Kabelindo Murni Tbk	
32	KDSI	Kedawang Setia Industrial Tbk	
33	KINO	PT Kino Indonesia Tbk	
34	KLBF	Kalbe Farma Tbk	
35	LION	Lion Metal Works Tbk	
36	MARK	PT Mark Dynamics Indonesia Tbk	
37	MDKI	PT Emdeki Utama Tbk	
38	MLBI	Multi Bintang Indonesia Tbk	
39	MLIA	Mulia Industrindo Tbk	
40	PICO	Pelangi Indah Canindo Tbk	
41	PYFA	Pyridam Farma Tbk	
42	RICY	Ricky Putra Globalindo Tbk	
43	ROTI	PT Nippon Indosari Corpindo Tbk	
44	SCCO	Supremme Cable Manufacturing & Commerce Tbk	
45	SIDO	PT Industri Jamu dan Farmasi Sido Muncul Tbk	
46	SKBM	Sekar Bumi Tbk	
47	SMBR	PT Semen Baturaja Tbk	
48	SMGR	Semen Indonesia (Persero) Tbk	
49	SMSM	Selamat Sempurna Tbk	
50	SPMA	Suparma Tbk	
51	SRSN	Indo Acidatama Tbk	
52	STAR	PT Buana Artha Anugerah Tbk	
53	TALF	PT Tunas Alfin Tbk	
54	TCID	Mandom Indonesia Tbk	
55	TOTO	Surya Toto Indonesia Tbk	
56	TRIS	Trisula International Tbk	
57	ULTJ	Ultra Jaya Milk Industry Tbk	
58	UNVR	Unilever Indonesia Tbk	
59	VOKS	Voksel Electric Tbk	
60	WIIM	Wismilak Inti Makmur Tbk	
61	WSBP	PT Waskita Beton Precast Tbk	
62	WTON	Wijaya Karya Beton Tbk	

## Lampiran 4

## Perhitungan ETR (Penghindaran Pajak) 2017

kode	beban pajak	laba sebelum pajak	ETR	Dummy
ADES	Rp 12.853.000.000	Rp 51.095.000.000	25,16%	0
AGII	Rp 36.222.000.000	Rp 133.820.000.000	27,07%	0
ALKA	Rp 657.133.000	Rp 16.063.389.000	4,09%	1
ARNA	Rp 44.020.031.391	Rp 166.203.941.034	26,49%	0
ASII	Rp 6.031.000.000.000	Rp 29.196.000.000.000	20,66%	1
AUTO	Rp 164.155.000.000	Rp 711.936.000.000	23,06%	1
BATA	Rp 25.869.803.000	Rp 79.524.179.000	32,53%	0
BELL	Rp 5.280.753.518	Rp 20.231.713.304	26,10%	0
BTON	Rp 3.366.129.844	Rp 14.737.057.056	22,84%	1
BUDI	Rp 15.325.000.000	Rp 61.016.000.000	25,12%	0
CEKA	Rp 35.775.052.527	Rp 143.195.939.366	24,98%	1
CINT	Rp 8.670.611.306	Rp 38.318.872.398	22,63%	1
CPIN	Rp 758.918.000.000	Rp 3.255.705.000.000	23,31%	1
EKAD	Rp 26.453.643.952	Rp 102.649.309.681	25,77%	0
FASW	Rp 228.662.496.186	Rp 824.530.694.900	27,73%	0
GGRM	Rp 2.681.165.000.000	Rp 10.436.512.000.000	25,69%	0
HMSP	Rp 4.224.272.000.000	Rp 16.894.806.000.000	25,00%	0
ICBP	Rp 1.663.388.000.000	Rp 5.206.561.000.000	31,95%	0
IGAR	Rp 23.388.107.927	Rp 95.764.791.063	24,42%	1
IMPC	Rp 20.120.487.307	Rp 111.423.979.247	18,06%	1
INAI	Rp 13.640.368.683	Rp 52.292.073.203	26,08%	0
INCI	Rp 5.523.195.214	Rp 22.077.467.345	25,02%	0
INDF	Rp 2.513.491.000.000	Rp 7.658.554.000.000	32,82%	0
INDS	Rp 46.701.314.660	Rp 160.340.854.000.000	0,03%	1
INTP	Rp 427.456.000.000	Rp 2.287.274.000.000	18,69%	1
ISSP	Rp 11.796.000.000	Rp 20.430.000.000	57,74%	0
JECC	Rp 28.268.246.000	Rp 111.623.616.000	25,32%	0
JPFA	Rp 632.785.000.000	Rp 1.740.595.000.000	36,35%	0
KAEF	Rp 118.001.844.961	Rp 449.709.762.422	26,24%	0
KBLI	Rp 69.910.827.751	Rp 428.884.879.225	16,30%	1
KBLM	Rp 553.314.951	Rp 44.548.264.596	1,24%	1
KDSI	Rp 24.397.862.353	Rp 93.363.070.902	26,13%	0
KINO	Rp 31.268.949.262	Rp 140.964.951.060	22,18%	0
KLBF	Rp 787.935.315.388	Rp 3.241.186.725.992	24,31%	1
LIION	Rp 10.892.495.785	Rp 20.175.438.794	53,99%	0
MARK	Rp 17.364.731.343	Rp 64.422.123.842	26,95%	0
MDKI	Rp 12.200.000.000	Rp 59.299.000.000	20,57%	1
MLBI	Rp 457.953.000.000	Rp 1.780.020.000.000	25,73%	0
MLIA	Rp 3.249.865.000	Rp 50.783.937.000	6,40%	1
PICO	Rp 2.425.158.838	Rp 19.249.539.064	12,60%	1

PYFA	Rp	2.471.878.605	Rp	9.599.280.771	25,75%	0
RICY	Rp	9.250.283.886	Rp	25.808.846.585	35,84%	0
ROTI	Rp	50.783.313.391	Rp	186.147.334.530	27,28%	0
SCCO	Rp	75.500.057.785	Rp	345.230.356.594	21,87%	1
SIDO	Rp	148.090.000.000	Rp	681.889.000.000	21,72%	1
SKBM	Rp	5.880.557.363	Rp	31.761.022.154	18,52%	1
SMBR	Rp	62.298.722.000	Rp	208.947.154.000	29,82%	0
SMGR	Rp	703.520.449.000	Rp	2.746.546.363.000	25,61%	0
SMSM	Rp	165.250.000.000	Rp	720.638.000.000	22,93%	1
SPMA	Rp	2.902.887.395	Rp	121.308.934.629	2,39%	1
SRSN	Rp	1.270.641.000	Rp	18.969.208.000	6,70%	1
STAR	Rp	4.163.674.800	Rp	4.758.401.598	87,50%	0
TALF	Rp	10.488.314.450	Rp	31.954.151.234	32,82%	0
TCID	Rp	63.956.663.719	Rp	243.083.045.787	26,31%	0
TOTO	Rp	98.725.062.966	Rp	377.660.867.510	26,14%	0
TRIS	Rp	7.635.098.236	Rp	21.833.987.786	34,97%	0
ULTJ	Rp	314.550.000.000	Rp	1.026.231.000.000	30,65%	0
UNVR	Rp	2.367.099.000.000	Rp	9.371.661.000.000	25,26%	1
VOKS	Rp	64.037.702.240	Rp	230.242.661.579	27,81%	0
WIIM	Rp	13.901.517.361	Rp	54.491.308.212	25,51%	0
WSBP	Rp	155.903.861.503	Rp	1.156.234.012.013	13,48%	1
WTON	Rp	79.042.760.767	Rp	419.501.620.158	18,84%	1



Perhitungan ETR (Penghindaran Pajak) 2018

kode	beban pajak	laba sebelum pajak	ETR	Dummy
ADES	Rp 17.102.000.000	Rp 70.060.000.000	24,41%	1
AGII	Rp 33.265.000.000	Rp 147.639.000.000	22,53%	1
ALKA	Rp 20.675.000	Rp 22.922.823.000	0,09%	1
ARNA	Rp 53.522.141.574	Rp 211.729.940.176	25,28%	0
ASSI	Rp 7.623.000.000.000	Rp 34.995.000.000.000	21,78%	1
AUTO	Rp 180.762.000.000	Rp 861.563.000.000	20,98%	1
BATA	Rp 24.933.238.000	Rp 92.878.105.000	26,85%	0
BELL	Rp 6.561.075.820	Rp 30.825.297.382	21,28%	1
BTON	Rp 6.424.162.809	Rp 34.236.874.970	18,76%	1
BUDI	Rp 21.314.000.000	Rp 71.781.000.000	29,69%	0
CEKA	Rp 30.745.155.584	Rp 123.394.812.359	24,92%	1
CINT	Rp 8.535.926.795	Rp 22.090.078.956	38,64%	0
CPIN	Rp 1.355.866.000.000	Rp 5.907.351.000.000	22,95%	1
EKAD	Rp 27.410.228.138	Rp 101.455.415.901	27,02%	0
FASW	Rp 582.722.420.085	Rp 1.988.090.191.158	29,31%	0
GGRM	Rp 2.686.174.000.000	Rp 10.479.242.000.000	25,63%	0
HMSP	Rp 4.422.851.000.000	Rp 17.961.269.000.000	24,62%	1
ICBP	Rp 1.788.004.000.000	Rp 6.446.785.000.000	27,73%	0
IGAR	Rp 17.075.521.722	Rp 61.747.960.127	27,65%	0
IMPC	Rp 11.936.029.955	Rp 117.459.959.119	10,16%	1
INAI	Rp 24.293.955.742	Rp 64.757.097.094	37,52%	0
INCI	Rp 5.364.743.569	Rp 22.040.417.272	24,34%	1
INDF	Rp 2.485.115.000.000	Rp 7.446.966.000.000	33,37%	0
INDS	Rp 37.295.885.405	Rp 147.982.768.771	25,20%	0
INTP	Rp 254.291.000.000	Rp 1.400.228.000.000	18,16%	1
ISSP	Rp 10.899.000.000	Rp 59.640.000.000	18,27%	1
JECC	Rp 33.619.690.000	Rp 122.048.569.000	27,55%	0
JPFA	Rp 836.638.000.000	Rp 3.089.839.000.000	27,08%	0
KAEF	Rp 175.933.518.561	Rp 577.726.327.511	30,45%	0
KBLI	Rp 73.326.145.035	Rp 308.977.208.238	23,73%	1
KBLM	Rp 23.833.338.586	Rp 64.508.435.214	36,95%	0
KDSI	Rp 27.193.843.703	Rp 103.955.745.914	26,16%	0
KINO	Rp 50.269.328.831	Rp 200.385.373.873	25,09%	0
KLBF	Rp 809.137.704.264	Rp 3.306.399.669.021	24,47%	1
LION	Rp 9.228.951.178	Rp 23.908.625.171	38,60%	0
MARK	Rp 29.304.854.457	Rp 111.210.294.119	26,35%	0
MDKI	Rp 10.245.000.000	Rp 44.033.000.000	23,27%	1
MLBI	Rp 447.105.000.000	Rp 1.671.912.000.000	26,74%	0
MLIA	Rp 75.742.585.000	Rp 264.824.823.000	28,60%	0
PICO	Rp 2.071.680.068	Rp 17.802.088.413	11,64%	1
PYFA	Rp 2.869.815.788	Rp 11.317.263.776	25,36%	0
RICY	Rp 11.361.489.897	Rp 29.841.866.355	38,07%	0

ROTI	Rp 59.764.888.552	Rp 186.936.324.915	31,97%	0
SIDO	Rp 203.988.000.000	Rp 867.837.000.000	23,51%	1
SKBM	Rp 4.932.821.175	Rp 20.887.453.647	23,62%	1
SMBR	Rp 69.281.988.000	Rp 145.356.709.000	47,66%	0
SMGR	Rp 1.019.255.087.000	Rp 4.104.959.323.000	24,83%	1
SMSM	Rp 194.731.000.000	Rp 828.281.000.000	23,51%	1
SPMA	Rp 27.440.595.513	Rp 109.673.317.782	25,02%	0
SRSN	Rp 12.110.671.000	Rp 50.845.763.000	23,82%	1
SSCO	Rp 89.029.251.172	Rp 343.024.583.828	25,95%	0
STAR	Rp 5.856.185.860	Rp 6.029.776.900	97,12%	0
TALF	Rp 16.889.494.487	Rp 60.866.228.487	27,75%	0
TCID	Rp 61.576.511.908	Rp 234.625.954.664	26,24%	0
TOTO	Rp 105.305.767.799	Rp 451.998.563.901	23,30%	1
TRIS	Rp 4.640.547.008	Rp 24.305.621.702	19,09%	1
ULTJ	Rp 247.411.000.000	Rp 949.018.000.000	26,07%	0
UNVR	Rp 3.076.319.000.000	Rp 12.185.764.000.000	25,25%	0
VOKS	Rp 36.521.210.266	Rp 141.989.954.853	25,72%	0
WIIM	Rp 19.587.786.800	Rp 70.730.637.719	27,69%	0
WSBP	Rp 252.075.523.422	Rp 1.355.548.311.604	18,60%	1
WTON	Rp 132.611.129.232	Rp 619.251.303.685	21,41%	1





Perhitungan ETR (Penghindaran Pajak) 2019

kode	beban pajak	laba sebelum pajak	ETR	Dummy
ADES	Rp 26.294.000.000	Rp 110.179.000.000	23,86%	1
AGII	Rp 34.706.000.000	Rp 138.137.000.000	25,12%	0
ALKA	Rp 2.589.412.000	Rp 9.944.133.000	26,04%	0
ARNA	Rp 73.932.125.865	Rp 291.607.365.374	25,35%	0
ASSI	Rp 7.433.000.000.000	Rp 34.054.000.000.000	21,83%	1
AUTO	Rp 266.349.000.000	Rp 1.119.858.000.000	23,78%	1
BATA	Rp 12.416.475.000	Rp 35.857.813.000	34,63%	0
BELL	Rp 10.314.525.648	Rp 35.318.255.384	29,20%	0
BTON	Rp 1.522.503.710	Rp 2.890.115.839	52,68%	0
BUDI	Rp 19.884.000.000	Rp 83.905.000.000	23,70%	1
CEKA	Rp 69.673.049.453	Rp 285.132.249.695	24,44%	1
CINT	Rp 6.675.284.777	Rp 13.896.350.693	48,04%	0
CPIN	Rp 963.064.000.000	Rp 4.595.238.000.000	20,96%	1
EKAD	Rp 34.431.929.404	Rp 111.834.501.956	30,79%	0
FASW	Rp 251.762.339.014	Rp 1.220.595.729.710	20,63%	1
GGRM	Rp 3.607.032.000.000	Rp 14.487.736.000.000	24,90%	1
HMSP	Rp 4.537.910.000.000	Rp 18.259.423.000.000	24,85%	1
ICBP	Rp 2.076.943.000.000	Rp 7.436.972.000.000	27,93%	0
IGAR	Rp 22.697.694.263	Rp 83.534.447.014	27,17%	0
IMPC	Rp 40.827.845.760	Rp 133.973.045.799	30,47%	0
INAI	Rp 14.558.321.695	Rp 48.116.436.880	30,26%	0
INCI	Rp 4.225.326.149	Rp 18.037.062.772	23,43%	1
INDF	Rp 2.846.668.000.000	Rp 2.485.115.000.000	32,54%	0
INDS	Rp 28.605.311.394	Rp 130.070.871.745	21,99%	1
INTP	Rp 439.122.000.000	Rp 2.274.427.000.000	19,31%	1
ISSP	Rp 47.599.000.000	Rp 233.293.000.000	20,40%	0
JECC	Rp 42.452.569.000	Rp 144.970.437.000	29,28%	0
JPFA	Rp 688.851.000.000	Rp 2.572.708.000.000	26,78%	0
KAEF	Rp 22.425.000.000	Rp 38.315.000.000	58,53%	0
KBLI	Rp 104.129.916.704	Rp 499.080.077.892	20,86%	1
KBLM	Rp 10.183.374.385	Rp 48.831.643.532	20,85%	1
KDSI	Rp 30.835.922.008	Rp 94.926.825.515	32,48%	0
KINO	Rp 120.493.436.530	Rp 636.096.776.179	18,94%	1
KLBF	Rp 865.015.000.888	Rp 3.402.616.824.533	25,42%	0
LION	Rp 4.836.925.088	Rp 5.763.388.287	83,93%	0
MARK	Rp 30.684.849.485	Rp 118.687.394.018	25,85%	0
MDKI	Rp 5.735.000.000	Rp 42.486.000.000	13,50%	1
MLBI	Rp 420.553.000.000	Rp 1.626.612.000.000	25,85%	0
MLIA	Rp 60.403.452.000	Rp 187.176.793.000	32,27%	0
PICO	Rp 2.025.400.610	Rp 9.512.852.655	21,29%	1
PYFA	Rp 3.176.104.438	Rp 12.518.822.477	25,37%	0
RICY	Rp 11.614.850.360	Rp 28.833.894.902	40,28%	0



ROTI	Rp	110.580.263.193	Rp	347.098.820.613	31,86%	0
SIDO	Rp	266.146.000.000	Rp	1.073.835.000.000	24,78%	1
SKBM	Rp	4.206.032.677	Rp	5.163.201.735	81,46%	0
SMBR	Rp	56.498.410.000	Rp	86.572.265.000	65,26%	0
SMGR	Rp	824.542.000.000	Rp	3.195.775.000.000	25,80%	0
SMSM	Rp	183.366.000.000	Rp	822.042.000.000	22,31%	1
SPMA	Rp	24.183.760.184	Rp	176.640.361.124	13,69%	1
SRSN	Rp	14.200.531.000	Rp	57.029.659.000	24,90%	1
SCCO	Rp	109.811.425.973	Rp	413.405.348.304	26,56%	0
STAR	Rp	4.818.501.423	Rp	6.769.612.827	71,18%	0
TALF	Rp	12.073.616.141	Rp	39.529.863.107	30,54%	0
TCID	Rp	55.843.013.533	Rp	200.992.358.094	27,78%	0
TOTO	Rp	44.881.804.389	Rp	185.479.305.304	24,20%	1
TRIS	Rp	22.463.824.024.000	Rp	63.948.501.122.000	35,13%	0
ULTJ	Rp	339.494.000.000	Rp	1.375.359.000.000	24,68%	1
UNVR	Rp	2.508.935.000.000	Rp	9.901.772.000.000	25,34%	0
VOKS	Rp	50.697.996.282	Rp	258.947.121.683	19,58%	1
WIIM	Rp	15.546.076.147.000	Rp	42.874.167.628.000	36,26%	0
WSBP	Rp	142.941.382.618	Rp	949.090.135.544	15,06%	1
WTON	Rp	115.558.811.307	Rp	626.270.544.710	18,45%	1



## Lampiran 5

## Perhitungan ROA 2017

KODE	LABA BERSIH SETELAH PAAK	TOTAL ASET	ROA
ADES	Rp 38.242.000.000	Rp 840.236.000.000	0,05
AGII	Rp 97.598.000.000	Rp 6.403.543.000.000	0,02
ALKA	Rp 15.406.256.000	Rp 305.208.703.000	0,05
ARNA	Rp 122.183.909.643	Rp 1.601.346.561.573	0,08
ASII	Rp 23.165.000.000.000	Rp 295.646.000.000.000	0,08
AUTO	Rp 547.781.000.000	Rp 14.762.309.000.000	0,04
BATA	Rp 53.654.376.000	Rp 855.691.231.000	0,06
BELL	Rp 14.950.959.786	Rp 465.965.155.745	0,03
BTON	Rp 11.370.927.212	Rp 183.501.650.442	0,06
BUDI	Rp 45.691.000.000	Rp 2.939.456.000.000	0,02
CEKA	Rp 107.420.886.839	Rp 1.392.636.444.501	0,08
CINT	Rp 29.648.261.092	Rp 476.577.841.605	0,06
CPIN	Rp 2.496.787.000.000	Rp 24.522.593.000.000	0,10
EKAD	Rp 76.195.665.729	Rp 796.767.646.172	0,10
FASW	Rp 595.868.198.714	Rp 9.369.891.776.775	0,06
GGRM	Rp 7.755.347.000.000	Rp 66.759.930.000.000	0,12
HMSP	Rp 12.670.534.000.000	Rp 43.141.063.000.000	0,29
ICBP	Rp 3.543.173.000.000	Rp 31.619.514.000.000	0,11
IGAR	Rp 72.376.683.136	Rp 513.022.591.574	0,14
IMPC	Rp 91.303.491.940	Rp 2.294.677.493.483	0,04
INAI	Rp 38.651.704.520	Rp 1.213.916.545.120	0,03
INCI	Rp 16.554.272.131	Rp 303.788.390.330	0,05
INDF	Rp 5.145.063.000.000	Rp 87.939.488.000.000	0,06
INDS	Rp 113.639.539.901	Rp 2.434.617.337.849	0,05
INTP	Rp 1.859.818.000.000	Rp 28.863.676.000.000	0,06
ISSP	Rp 8.634.000.000	Rp 513.022.591.574	0,02
JECC	Rp 83.355.370.000	Rp 1.927.985.352.000	0,04
JPFA	Rp 1.107.810.000.000	Rp 21.088.870.000.000	0,05
KAEF	Rp 331.707.917.461	Rp 6.096.148.972.533	0,05
KBLI	Rp 358.974.051.474	Rp 3.013.760.616.985	0,12
KBLM	Rp 43.994.949.645	Rp 1.235.198.847.648	0,04
KDSI	Rp 68.965.208.549	Rp 1.328.291.727.616	0,05
KINO	Rp 109.696.001.798	Rp 3.237.595.219.274	0,03
KLBF	Rp 2.453.251.410.604	Rp 16.616.239.416.335	0,15
LION	Rp 9.282.943.009	Rp 681.937.947.736	0,01
MARK	Rp 47.057.392.499	Rp 227.599.575.294	0,21
MDKI	Rp 47.099.000.000	Rp 867.451.000.000	0,05
MLBI	Rp 1.322.067.000.000	Rp 2.510.078.000.000	0,53
MLIA	Rp 47.534.072.000	Rp 5.186.685.608.000	0,01
PICO	Rp 16.824.380.227	Rp 720.238.957.745	0,02

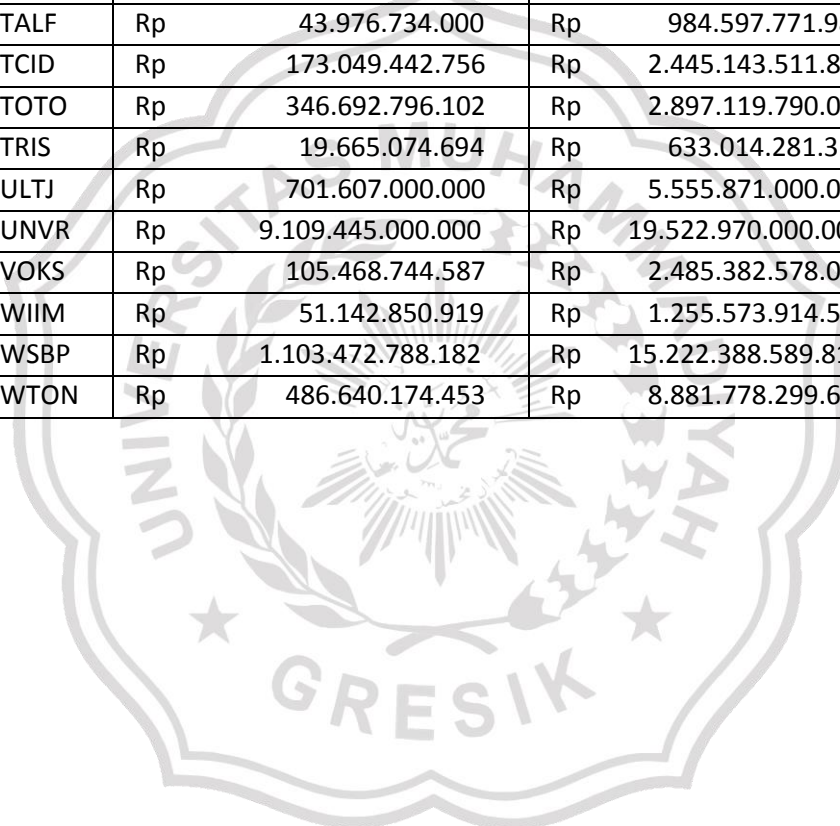
PYFA	Rp	7.127.402.168	Rp	159.563.931.041	0,04
RICY	Rp	16.558.562.698	Rp	1.374.444.788.282	0,01
ROTI	Rp	135.364.021.139	Rp	4.559.573.709.411	0,03
SCCO	Rp	269.730.298.809	Rp	4.014.244.589.706	0,07
SIDO	Rp	533.799.000.000	Rp	3.158.198.000.000	0,17
SKBM	Rp	25.880.464.791	Rp	1.623.027.475.045	0,02
SMBR	Rp	146.648.432.000	Rp	5.060.337.247.000	0,03
SMGR	Rp	2.043.025.914.000	Rp	4.896.302.966.000	0,42
SMSM	Rp	555.388.000.000	Rp	2.443.341.000.000	0,23
SPMA	Rp	92.280.117.234	Rp	2.175.660.855.114	0,04
SRSN	Rp	17.698.567.000	Rp	652.726.454.000	0,03
STAR	Rp	594.726.798	Rp	614.705.038.056	0,00
TALF	Rp	21.465.836.784	Rp	921.240.988.517	0,02
TCID	Rp	179.126.382.068	Rp	2.361.807.189.430	0,08
TOTO	Rp	278.935.804.544	Rp	2.826.490.815.501	0,10
TRIS	Rp	14.198.889.550	Rp	544.968.319.987	0,03
ULTJ	Rp	711.681.000.000	Rp	5.186.940.000.000	0,14
UNVR	Rp	7.004.562.000.000	Rp	18.906.413.000.000	0,37
VOKS	Rp	166.204.959.339	Rp	2.110.166.496.595	0,08
WIIM	Rp	40.589.790.851	Rp	1.225.712.093.041	0,03
WSBP	Rp	1.000.330.150.510	Rp	14.919.548.673.755	0,07
WTON	Rp	340.458.859.391	Rp	7.067.976.095.043	0,05



Perhitungan ROA 2018

KODE	LABA BERSIH SETELAH PAAK	TOTAL ASET	ROA
ADES	Rp 52.958.000.000	Rp 881.275.000.000	0,06
AGII	Rp 114.374.000.000	Rp 6.647.755.000.000	0,02
ALKA	Rp 22.943.498.000	Rp 648.968.295.000	0,04
ARNA	Rp 158.207.798.602	Rp 1.652.905.985.730	0,10
ASII	Rp 27.372.000.000.000	Rp 344.711.000.000.000	0,08
AUTO	Rp 680.801.000.000	Rp 15.889.648.000.000	0,04
BATA	Rp 67.944.867.000	Rp 876.856.225.000	0,08
BELL	Rp 24.022.782.725	Rp 514.962.171.773	0,05
BTON	Rp 27.812.712.161	Rp 217.362.960.011	0,13
BUDI	Rp 50.467.000.000	Rp 3.392.980.000.000	0,01
CEKA	Rp 92.649.656.775	Rp 1.168.956.042.706	0,08
CINT	Rp 13.554.152.161	Rp 491.382.035.136	0,03
CPIN	Rp 4.551.485.000.000	Rp 27.645.188.000.000	0,16
EKAD	Rp 74.045.187.763	Rp 853.267.454.400	0,09
FASW	Rp 1.405.367.771.073	Rp 10.965.118.708.784	0,13
GGRM	Rp 7.793.068.000.000	Rp 69.097.219.000.000	0,11
HMSP	Rp 13.538.418.000.000	Rp 46.602.420.000.000	0,29
ICBP	Rp 4.658.781.000.000	Rp 34.367.153.000.000	0,14
IGAR	Rp 44.672.438.405	Rp 570.197.810.698	0,08
IMPC	Rp 105.523.929.164	Rp 2.370.198.817.803	0,04
INAI	Rp 40.463.141.352	Rp 1.400.683.598.096	0,03
INCI	Rp 16.675.673.703	Rp 391.362.697.956	0,04
INDF	Rp 49.618.851.000.000	Rp 96.537.796.000.000	0,51
INDS	Rp 110.686.883.366	Rp 2.482.337.567.967	0,04
INTP	Rp 1.145.937.000.000	Rp 27.788.562.000.000	0,04
ISSP	Rp 48.741.000.000	Rp 6.494.070.000.000	0,01
JECC	Rp 88.428.879.000	Rp 2.081.620.993.000	0,04
JPFA	Rp 2.253.201.000.000	Rp 23.038.028.000.000	0,10
KAEF	Rp 401.792.808.948	Rp 9.460.427.317.681	0,04
KBLI	Rp 235.651.063.203	Rp 3.244.821.647.076	0,07
KBLM	Rp 40.675.096.628	Rp 1.298.358.478.375	0,03
KDSI	Rp 76.761.902.211	Rp 1.391.416.464.512	0,06
KINO	Rp 150.116.045.042	Rp 3.592.164.205.408	0,04
KLBF	Rp 2.497.261.964.757	Rp 18.146.206.145.369	0,14
LION	Rp 14.679.673.993	Rp 696.192.628.101	0,02
MARK	Rp 81.905.439.662	Rp 318.080.326.465	0,26
MDKI	Rp 33.788.000.000	Rp 914.065.000.000	0,04
MLBI	Rp 1.224.807.000.000	Rp 2.889.501.000.000	0,42
MLIA	Rp 189.082.238.000	Rp 5.263.726.099.000	0,04
PICO	Rp 15.730.408.346	Rp 852.932.442.585	0,02

PYFA	Rp	8.447.447.988	Rp	187.057.163.854	0,05
RICY	Rp	18.480.376.458	Rp	1.539.602.054.832	0,01
ROTI	Rp	127.171.436.363	Rp	4.393.810.380.883	0,03
SCCO	Rp	253.995.332.656	Rp	4.165.196.478.857	0,06
SIDO	Rp	663.849.000.000	Rp	3.337.628.000.000	0,20
SKBM	Rp	15.954.632.472	Rp	1.771.365.972.009	0,01
SMBR	Rp	76.074.721.000	Rp	5.538.079.503.000	0,01
SMGR	Rp	3.085.704.236.000	Rp	51.155.890.227.000	0,06
SMSM	Rp	633.550.000.000	Rp	2.801.203.000.000	0,23
SPMA	Rp	82.232.722.269	Rp	2.282.845.632.924	0,04
SRSN	Rp	38.735.092.000	Rp	686.777.211.000	0,06
STAR	Rp	173.591.040	Rp	615.956.006.710	0,00
TALF	Rp	43.976.734.000	Rp	984.597.771.989	0,04
TCID	Rp	173.049.442.756	Rp	2.445.143.511.801	0,07
TOTO	Rp	346.692.796.102	Rp	2.897.119.790.044	0,12
TRIS	Rp	19.665.074.694	Rp	633.014.281.325	0,03
ULTJ	Rp	701.607.000.000	Rp	5.555.871.000.000	0,13
UNVR	Rp	9.109.445.000.000	Rp	19.522.970.000.000	0,47
VOKS	Rp	105.468.744.587	Rp	2.485.382.578.010	0,04
WIIM	Rp	51.142.850.919	Rp	1.255.573.914.558	0,04
WSBP	Rp	1.103.472.788.182	Rp	15.222.388.589.814	0,07
WTON	Rp	486.640.174.453	Rp	8.881.778.299.672	0,05

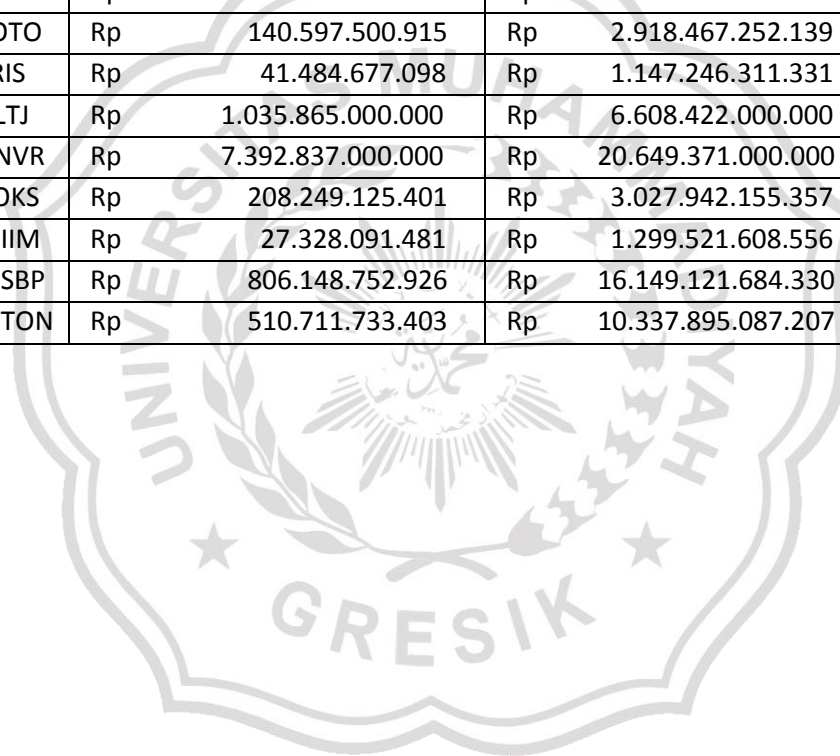


Perhitungan ROA 2019

KODE	LABA BERSIH SETELAH PAAK	TOTAL ASET	ROA
ADES	Rp 83.885.000.000	Rp 822.375.000.000	0,10
AGII	Rp 103.431.000.000	Rp 7.020.980.000.000	0,01
ALKA	Rp 7.354.721.000	Rp 604.824.614.000	0,01
ARNA	Rp 217.675.239.509	Rp 1.799.137.069.343	0,12
ASSI	Rp 26.621.000.000.000	Rp 351.958.000.000.000	0,08
AUTO	Rp 816.971.000.000	Rp 16.015.709.000.000	0,05
BATA	Rp 23.441.338.000	Rp 863.146.554.000	0,03
BELL	Rp 25.003.729.736	Rp 590.884.444.113	0,04
BTON	Rp 1.367.612.129	Rp 230.561.123.774	0,01
BUDI	Rp 64.021.000.000	Rp 2.997.767.000.000	0,02
CEKA	Rp 215.459.200.242	Rp 1.393.079.542.074	0,15
CINT	Rp 7.221.065.916	Rp 521.493.784.876	0,01
CPIN	Rp 3.632.174.000.000	Rp 29.353.041.000.000	0,12
EKAD	Rp 7.740.257.252	Rp 968.234.349.565	0,01
FASW	Rp 968.833.390.696	Rp 10.751.992.944.302	0,09
GGRM	Rp 1.088.704.000.000	Rp 78.647.274.000.000	0,01
HMSP	Rp 13.721.513.000.000	Rp 50.902.806.000.000	0,27
ICBP	Rp 5.360.029.000.000	Rp 38.709.314.000.000	0,14
IGAR	Rp 60.836.752.751	Rp 617.594.780.669	0,10
IMPC	Rp 93.145.200.039	Rp 2.501.132.856.219	0,04
INAI	Rp 33.558.115.185	Rp 1.212.894.403.676	0,03
INCI	Rp 13.811.736.623	Rp 405.445.049.452	0,03
INDF	Rp 5.902.729.000.000	Rp 96.198.559.000.000	0,06
INDS	Rp 101.465.560.351	Rp 2.834.422.741.208	0,04
INTP	Rp 1.835.305.000.000	Rp 27.707.749.000.000	0,07
ISSP	Rp 185.694.000.000	Rp 6.424.507.000.000	0,03
JECC	Rp 102.517.868.000	Rp 1.888.753.850.000	0,05
JPFA	Rp 1.883.857.000.000	Rp 25.185.009.000.000	0,07
KAEF	Rp 15.890.439.000	Rp 18.352.877.132.000	0,00
KBLI	Rp 394.950.161.188	Rp 3.556.474.711.037	0,11
KBLM	Rp 38.648.269.147	Rp 1.284.437.358.420	0,03
KDSI	Rp 64.090.903.507	Rp 1.253.650.408.375	0,05
KINO	Rp 515.603.339.649	Rp 4.695.764.958.883	0,11
KLBF	Rp 253.701.823.645	Rp 20.264.726.862.584	0,01
LION	Rp 926.463.199	Rp 688.017.892.312	0,00
MARK	<b>Rp 88.002.544.533</b>	<b>Rp 441.254.067.741</b>	0,20
MDKI	Rp 32.859.000.000	Rp 923.795.000.000	0,04
MLBI	Rp 1.206.059.000.000	Rp 2.896.950.000.000	0,42
MLIA	Rp 126.773.341.000	Rp 5.758.102.626.000	0,02
PICO	Rp 7.487.452.045	Rp 1.127.616.056.633	0,01



PYFA	Rp	942.718.039	Rp	190.786.208.250	0,00
RICY	Rp	17.219.044.542	Rp	1.619.854.736.252	0,01
ROTI	Rp	236.518.557.420	Rp	4.682.083.844.951	0,05
SCCO	Rp	303.593.922.331	Rp	4.400.655.628.146	0,07
SIDO	Rp	807.689.000.000	Rp	3.536.898.000.000	0,23
SKBM	Rp	957.169.058	Rp	1.820.383.352.811	0,00
SMBR	Rp	30.073.855.000	Rp	5.571.270.204.000	0,01
SMGR	Rp	2.371.233.000.000	Rp	78.807.067.000.000	0,03
SMSM	Rp	638.676.000.000	Rp	3.106.981.000.000	0,21
SPMA	Rp	131.005.670.940	Rp	2.372.130.750.775	0,06
SRSN	Rp	42.829.128.000	Rp	779.246.858.000	0,05
STAR	Rp	1.951.111.404	Rp	579.813.156.839	0,00
TALF	Rp	27.456.246.966	Rp	1.329.083.050.439	0,02
TCID	Rp	145.149.344.561	Rp	2.551.192.620.939	0,06
TOTO	Rp	140.597.500.915	Rp	2.918.467.252.139	0,05
TRIS	Rp	41.484.677.098	Rp	1.147.246.311.331	0,04
ULTJ	Rp	1.035.865.000.000	Rp	6.608.422.000.000	0,16
UNVR	Rp	7.392.837.000.000	Rp	20.649.371.000.000	0,36
VOKS	Rp	208.249.125.401	Rp	3.027.942.155.357	0,07
WIIM	Rp	27.328.091.481	Rp	1.299.521.608.556	0,02
WSBP	Rp	806.148.752.926	Rp	16.149.121.684.330	0,05
WTON	Rp	510.711.733.403	Rp	10.337.895.087.207	0,05





Lampiran 6  
Perhitungan DAR 2017

KODE	TOTAL HUTANG	TOTAL ASET	DAR
ADES	Rp 417.225.000.000	Rp 840.236.000.000	0,50
AGII	Rp 2.971.605.000.000	Rp 6.403.543.000.000	0,46
ALKA	Rp 226.717.826.000	Rp 305.208.703.000	0,74
ARNA	Rp 571.946.769.034	Rp 1.601.346.561.573	0,36
ASII	Rp 139.317.000.000.000	Rp 295.646.000.000.000	0,47
AUTO	Rp 4.003.233.000.000	Rp 14.762.309.000.000	0,27
BATA	Rp 27.682.503.000	Rp 855.691.231.000	0,03
BELL	Rp 225.085.797.613	Rp 465.965.155.745	0,48
BTON	Rp 28.862.718.117	Rp 183.501.650.442	0,16
BUDI	Rp 1.744.756.000.000	Rp 2.939.456.000.000	0,59
CEKA	Rp 489.592.257.434	Rp 1.392.636.444.501	0,35
CINT	Rp 94.304.081.659	Rp 476.577.841.605	0,20
CPIN	Rp 8.819.768.000.000	Rp 24.522.593.000.000	0,36
EKAD	Rp 133.949.920.707	Rp 796.767.646.172	0,17
FASW	Rp 6.081.574.204.386	Rp 9.369.891.776.775	0,65
GGRM	Rp 24.572.266.000.000	Rp 66.759.930.000.000	0,37
HMSP	Rp 9.028.078.000.000	Rp 43.141.063.000.000	0,21
ICBP	Rp 11.295.184.000.000	Rp 31.619.514.000.000	0,36
IGAR	Rp 71.075.842.431	Rp 513.022.591.574	0,14
IMPC	Rp 1.005.656.523.820	Rp 2.294.677.493.483	0,44
INAI	Rp 936.511.874.370	Rp 1.213.916.545.120	0,77
INCI	Rp 35.408.565.186	Rp 303.788.390.330	0,12
INDF	Rp 41.182.764.000.000	Rp 87.939.488.000.000	0,47
INDS	Rp 289.798.413.319	Rp 2.434.617.337.849	0,12
INTP	Rp 4.307.169.000.000	Rp 28.863.676.000.000	0,15
ISSP	Rp 3.428.424.000.000	Rp 6.269.365.000.000	0,55
JECC	Rp 1.380.623.870.000	Rp 1.927.985.352.000	0,72
JPFA	Rp 11.293.242.000.000	Rp 21.088.870.000.000	0,54
KAEF	Rp 3.523.628.217.406	Rp 6.096.148.972.533	0,58
KBLI	Rp 1.227.014.231.702	Rp 3.013.760.616.985	0,41
KBLM	Rp 443.770.270.269	Rp 1.235.198.847.468	0,36
KDSI	Rp 842.752.226.515	Rp 1.328.291.727.616	0,63
KINO	Rp 1.182.424.339.165	Rp 3.237.595.219.274	0,37
KLBF	Rp 2.722.207.633.646	Rp 16.616.239.416.335	0,16
LION	Rp 229.630.859.719	Rp 681.937.947.736	0,34
MARK	Rp 60.755.709.610	Rp 227.599.575.294	0,27
MDKI	Rp 104.988.000.000	Rp 867.451.000.000	0,12
MLBI	Rp 1.445.173.000.000	Rp 2.510.078.000.000	0,58
MLIA	Rp 3.432.390.525.000	Rp 5.186.685.608.000	0,66

PICO	Rp	440.555.207.507	Rp	720.238.957.745	0,61
PYFA	Rp	50.707.930.330	Rp	159.563.931.041	0,32
RICY	Rp	944.179.416.586	Rp	1.374.444.788.282	0,69
ROTI	Rp	1.739.467.993.982	Rp	4.559.573.709.411	0,38
SCCO	Rp	1.286.017.105.712	Rp	4.014.244.589.706	0,32
SIDO	Rp	262.333.000.000	Rp	3.158.198.000.000	0,08
SKBM	Rp	599.790.014.646	Rp	1.623.027.475.045	0,37
SMBR	Rp	1.647.477.388.000	Rp	5.060.337.247.000	0,33
SMGR	Rp	18.524.450.664.000	Rp	48.963.502.966.000	0,38
SMSM	Rp	615.157.000.000	Rp	2.443.341.000.000	0,25
SPMA	Rp	980.123.282.608	Rp	2.175.660.855.114	0,45
SRSN	Rp	237.220.555.000	Rp	652.726.454.000	0,36
STAR	Rp	124.442.750.504	Rp	614.705.038.056	0,20
TALF	Rp	155.076.156.734	Rp	921.240.988.517	0,17
TCID	Rp	503.480.853.006	Rp	2.361.807.189.430	0,21
TOTO	Rp	1.132.699.218.954	Rp	2.826.490.815.501	0,40
TRIS	Rp	188.736.733.204	Rp	544.968.319.987	0,35
ULTJ	Rp	978.185.000.000	Rp	5.186.940.000.000	0,19
UNVR	Rp	13.733.025.000.000	Rp	18.906.413.000.000	0,73
VOKS	Rp	1.296.044.190.202	Rp	2.110.166.496.595	0,61
WIIM	Rp	247.620.731.930	Rp	1.225.712.093.041	0,20
WSBP	Rp	7.602.892.583.336	Rp	14.919.548.673.755	0,51
WTON	Rp	4.320.040.760.958	Rp	7.067.976.095.043	0,61



Perhitungan DAR 2018

KODE	TOTAL HUTANG	TOTAL ASET	DAR
ADES	Rp 399.361.000.000	Rp 881.275.000.000	0,45
AGII	Rp 3.499.963.000.000	Rp 6.647.755.000.000	0,53
ALKA	Rp 548.236.812.000	Rp 648.968.295.000	0,84
ARNA	Rp 556.309.556.626	Rp 1.652.905.985.730	0,34
ASSI	Rp 170.348.000.000.000	Rp 344.711.000.000.000	0,49
AUTO	Rp 4.626.013.000.000	Rp 15.889.648.000.000	0,29
BATA	Rp 240.048.866.000	Rp 876.856.225.000	0,27
BELL	Rp 254.764.081.931	Rp 514.962.171.773	0,49
BTON	Rp 34.207.731.081	Rp 217.362.960.011	0,16
BUDI	Rp 2.166.496.000.000	Rp 3.392.980.000.000	0,64
CEKA	Rp 192.308.466.864	Rp 1.168.956.042.706	0,16
CINT	Rp 102.703.457.308	Rp 491.382.035.136	0,21
CPIN	Rp 8.253.944.000.000	Rp 27.645.118.000.000	0,30
EKAD	Rp 128.684.953.153	Rp 853.267.454.400	0,15
FASW	Rp 6.676.781.411.219	Rp 10.965.118.708.784	0,61
GGRM	Rp 23.963.934.000.000	Rp 69.097.219.000.000	0,35
HMSP	Rp 11.244.167.000.000	Rp 46.602.420.000.000	0,24
ICBP	Rp 11.660.003.000.000	Rp 34.367.153.000.000	0,34
IGAR	Rp 87.283.567.361	Rp 570.197.810.698	0,15
IMPC	Rp 997.975.486.781	Rp 2.370.198.817.803	0,42
INAI	Rp 1.096.799.666.849	Rp 1.400.683.598.096	0,78
INCI	Rp 71.410.278.158	Rp 391.362.697.956	0,18
INDF	Rp 46.620.996.000.000	Rp 96.537.796.000.000	0,48
INDS	Rp 288.105.732.114	Rp 2.482.337.567.967	0,12
INTP	Rp 4.566.973.000.000	Rp 27.788.562.000.000	0,16
ISSP	Rp 3.578.654.000.000	Rp 6.494.070.000.000	0,55
JECC	Rp 1.472.379.829.000	Rp 2.081.620.993.000	0,71
JPFA	Rp 12.823.219.000.000	Rp 23.038.028.000.000	0,56
KAEF	Rp 6.103.967.587.830	Rp 9.460.427.317.681	0,65
KBLI	Rp 1.213.840.888.147	Rp 3.244.821.647.076	0,37
KBLM	Rp 476.887.194.322	Rp 1.298.358.478.375	0,37
KDSI	Rp 836.245.435.111	Rp 1.391.416.464.512	0,60
KINO	Rp 1.405.264.079.012	Rp 3.592.164.205.408	0,39
KLBF	Rp 2.851.611.349.015	Rp 18.146.206.145.369	0,16
LION	Rp 221.022.066.026	Rp 696.192.628.101	0,32
MARK	Rp 80.342.456.509	Rp 318.080.326.465	0,25
MDKI	Rp 82.613.000.000	Rp 914.065.000.000	0,09
MLBI	Rp 1.721.965.000.000	Rp 2.889.501.000.000	0,60
MLIA	Rp 3.022.358.125.000	Rp 5.263.726.099.000	0,57

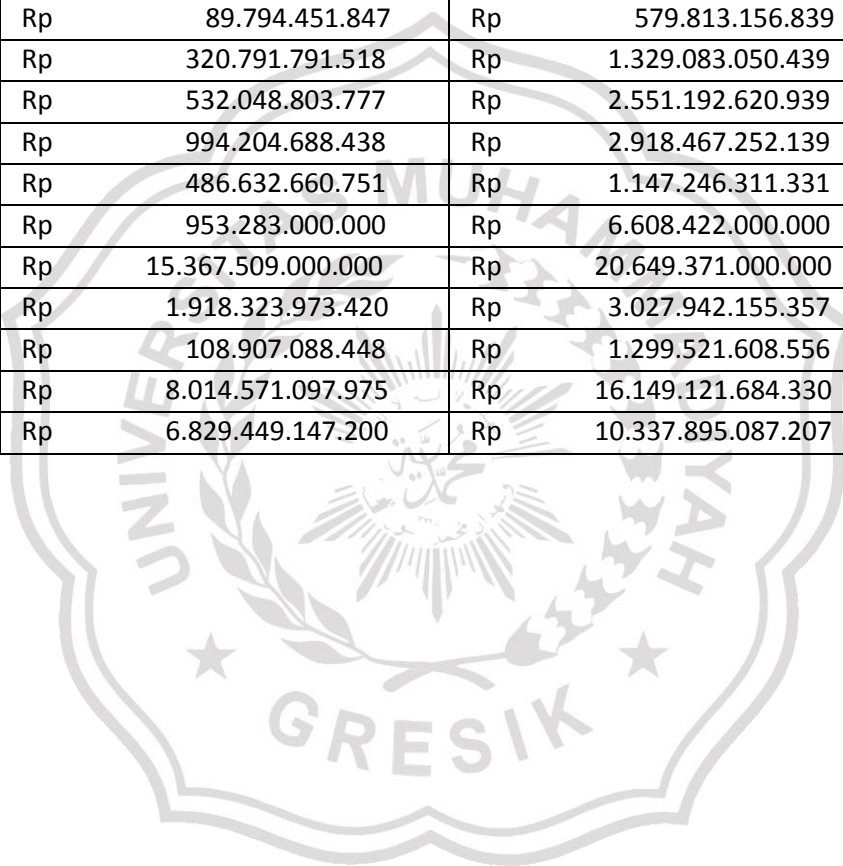
PICO	Rp	553.371.264.957	Rp	852.932.442.585	0,65
PYFA	Rp	68.129.603.054	Rp	187.057.163.854	0,36
RICY	Rp	1.094.692.568.786	Rp	1.539.602.054.832	0,71
ROTI	Rp	1.476.909.260.772	Rp	4.393.810.380.883	0,34
SCCO	Rp	1.254.447.340.790	Rp	4.165.196.478.857	0,30
SIDO	Rp	435.014.000.000	Rp	3.337.628.000.000	0,13
SKBM	Rp	730.789.419.438	Rp	1.771.365.972.009	0,41
SMBR	Rp	2.064.408.447.000	Rp	5.538.079.503.000	0,37
SMGR	Rp	18.419.594.705.000	Rp	51.155.890.227.000	0,36
SMSM	Rp	650.926.000.000	Rp	2.801.203.000.000	0,23
SPMA	Rp	1.013.266.115.558	Rp	2.282.845.632.924	0,44
SRSN	Rp	208.989.195.000	Rp	686.777.211.000	0,30
STAR	Rp	124.601.429.706	Rp	615.956.006.710	0,20
TALF	Rp	176.218.785.183	Rp	984.597.771.989	0,18
TCID	Rp	472.680.346.662	Rp	2.445.143.511.801	0,19
TOTO	Rp	967.642.637.307	Rp	2.897.119.790.044	0,33
TRIS	Rp	276.789.437.347	Rp	633.014.281.325	0,44
ULTJ	Rp	780.915.000.000	Rp	5.555.871.000.000	0,14
UNVR	Rp	11.944.837.000.000	Rp	19.522.970.000.000	0,61
VOKS	Rp	1.562.752.955.234	Rp	2.485.382.578.010	0,63
WIIM	Rp	250.337.111.893	Rp	1.255.573.914.558	0,20
WSBP	Rp	7.340.075.399.350	Rp	15.222.388.589.814	0,48
WTON	Rp	5.744.966.289.467	Rp	8.881.778.299.672	0,65



Perhitungan DAR 2019

KODE	TOTAL HUTANG	TOTAL ASET	DAR
ADES	Rp 254.438.000.000	Rp 822.375.000.000	0,31
AGII	Rp 3.721.416.000.000	Rp 7.020.980.000.000	0,53
ALKA	Rp 500.032.251.000	Rp 604.824.614.000	0,83
ARNA	Rp 622.355.306.743	Rp 1.799.137.069.343	0,35
ASSI	Rp 165.195.000.000.000	Rp 351.958.000.000.000	0,47
AUTO	Rp 4.365.175.000.000	Rp 16.015.709.000.000	0,27
BATA	Rp 209.895.228.000	Rp 863.146.554.000	0,24
BELL	Rp 313.831.656.893	Rp 590.884.444.113	0,53
BTON	Rp 46.327.027.431	Rp 230.561.123.774	0,20
BUDI	Rp 1.714.449.000.000	Rp 2.997.767.000.000	0,57
CEKA	Rp 261.784.845.240	Rp 1.393.079.542.074	0,19
CINT	Rp 131.822.380.207	Rp 521.493.784.876	0,25
CPIN	Rp 8.281.441.000.000	Rp 29.353.041.000.000	0,28
EKAD	Rp 115.690.798.743	Rp 968.234.349.565	0,12
FASW	Rp 6.059.395.120.910	Rp 10.751.992.944.302	0,56
GGRM	Rp 27.716.516.000.000	Rp 78.647.274.000.000	0,35
HMSP	Rp 15.223.076.000.000	Rp 50.902.806.000.000	0,30
ICBP	Rp 12.038.210.000.000	Rp 38.709.314.000.000	0,31
IGAR	Rp 80.669.409.164	Rp 617.594.780.669	0,13
IMPC	Rp 1.092.845.023.431	Rp 2.501.132.856.219	0,44
INAI	Rp 893.625.998.063	Rp 1.212.894.403.676	0,74
INCI	Rp 65.323.258.479	Rp 405.445.049.452	0,16
INDF	Rp 41.996.071.000.000	Rp 96.198.559.000.000	0,44
INDS	Rp 262.135.613.148	Rp 2.834.422.741.208	0,09
INTP	Rp 4.627.488.000.000	Rp 27.707.749.000.000	0,17
ISSP	Rp 3.325.841.000.000	Rp 6.424.507.000.000	0,52
JECC	Rp 1.132.622.125.000	Rp 1.888.753.850.000	0,60
JPFA	Rp 13.736.841.000.000	Rp 25.185.009.000.000	0,55
KAEF	Rp 10.939.950.304.000	Rp 18.352.877.132.000	0,60
KBLI	Rp 1.174.014.083.315	Rp 3.556.474.711.037	0,33
KBLM	Rp 436.010.329.994	Rp 1.284.437.358.420	0,34
KDSI	Rp 645.444.999.358	Rp 1.253.650.408.375	0,51
KINO	Rp 1.992.902.779.331	Rp 4.695.764.958.883	0,42
KLBF	Rp 3.559.144.386.553	Rp 20.264.726.862.584	0,18
LION	Rp 219.318.262.582	Rp 688.017.892.312	0,32
MARK	Rp 142.230.988.429	Rp 441.254.067.741	0,32
MDKI	Rp 89.397.000.000	Rp 923.795.000.000	0,10
MLBI	Rp 1.750.943.000.000	Rp 2.896.950.000.000	0,60
MLIA	Rp 3.225.135.741.000	Rp 5.758.102.626.000	0,56
PICO	Rp 825.976.596.232	Rp 1.127.616.056.633	0,73

PYFA	Rp	66.060.214.687	Rp	190.786.208.250	0,35
RICY	Rp	1.162.598.358.789	Rp	1.619.854.736.252	0,72
ROTI	Rp	1.589.486.465.854	Rp	4.682.083.844.951	0,34
SCCO	Rp	1.259.634.682.555	Rp	4.400.655.628.146	0,29
SIDO	Rp	472.191.000.000	Rp	3.536.898.000.000	0,13
SKBM	Rp	784.562.971.811	Rp	1.820.383.352.811	0,43
SMBR	Rp	2.088.977.112.000	Rp	5.571.270.204.000	0,37
SMGR	Rp	43.915.143.000.000	Rp	78.807.067.000.000	0,56
SMSM	Rp	664.678.000.000	Rp	3.106.981.000.000	0,21
SPMA	Rp	994.592.156.971	Rp	2.372.130.750.775	0,42
SRSN	Rp	264.646.295.000	Rp	779.246.858.000	0,34
STAR	Rp	89.794.451.847	Rp	579.813.156.839	0,15
TALF	Rp	320.791.791.518	Rp	1.329.083.050.439	0,24
TCID	Rp	532.048.803.777	Rp	2.551.192.620.939	0,21
TOTO	Rp	994.204.688.438	Rp	2.918.467.252.139	0,34
TRIS	Rp	486.632.660.751	Rp	1.147.246.311.331	0,42
ULTJ	Rp	953.283.000.000	Rp	6.608.422.000.000	0,14
UNVR	Rp	15.367.509.000.000	Rp	20.649.371.000.000	0,74
VOKS	Rp	1.918.323.973.420	Rp	3.027.942.155.357	0,63
WIIM	Rp	108.907.088.448	Rp	1.299.521.608.556	0,08
WSBP	Rp	8.014.571.097.975	Rp	16.149.121.684.330	0,50
WTON	Rp	6.829.449.147.200	Rp	10.337.895.087.207	0,66



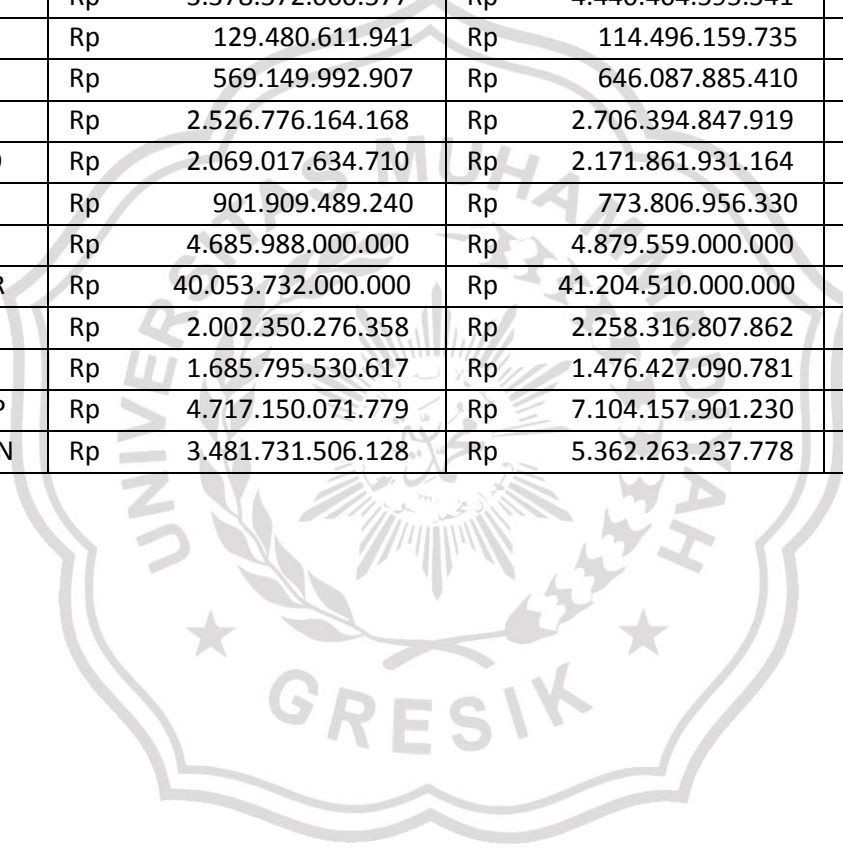


Lampiran 7  
Perhitungan Pertumbuhan Penjualan 2017

KODE	SALES TAHUN 2016	SALES TAHUN 2017	SG
ADES	Rp 887.663.000.000	Rp 814.490.000.000	-0,08
AGII	Rp 1.651.136.000.000	Rp 1.838.417.000.000	0,11
ALKA	Rp 1.151.605.756.000	Rp 1.932.783.905.000	0,68
ARNA	Rp 3.724.075.000.000	Rp 1.732.985.361.870	-0,53
ASSI	Rp 181.084.000.000.000	Rp 206.057.000.000.000	0,14
AUTO	Rp 12.806.867.000.000	Rp 13.549.857.000.000	0,06
BATA	Rp 999.802.379.000	Rp 974.536.083.000	-0,03
BELL	Rp 416.162.129.906	Rp 446.128.910.614	0,07
BTON	Rp 67.760.109.860	Rp 88.010.862.980	0,30
BUDI	Rp 2.467.553.000.000	Rp 2.510.578.000.000	0,02
CEKA	Rp 4.115.541.761.173	Rp 4.257.738.486.908	0,03
CINT	Rp 327.426.146.630	Rp 373.955.852.243	0,14
CPIN	Rp 38.256.857.000.000	Rp 49.367.386.000.000	0,29
EKAD	Rp 568.638.832.579	Rp 643.591.825.505	0,13
FASW	Rp 5.874.745.032.615	Rp 7.337.185.138.762	0,25
GGRM	Rp 76.274.147.000.000	Rp 83.305.925.000.000	0,09
HMSP	Rp 95.466.657.000.000	Rp 99.091.484.000.000	0,04
ICBP	Rp 34.375.236.000.000	Rp 35.606.593.000.000	0,04
IGAR	Rp 792.794.834.768	Rp 761.926.952.217	-0,04
IMPC	Rp 1.135.296.000.000	Rp 1.193.054.000.000	0,05
INAI	Rp 1.284.510.320.664	Rp 980.285.748.450	-0,24
INCI	Rp 176.067.561.639	Rp 269.706.737.385	0,53
INDF	Rp 66.659.484.000.000	Rp 70.186.618.000.000	0,05
INDS	Rp 1.637.036.790.119	Rp 1.967.982.902.772	0,20
INTP	Rp 17.798.055.000.000	Rp 14.431.211.000.000	-0,19
ISSP	Rp 3.259.200.000.000	Rp 3.662.810.000.000	0,12
JECC	Rp 2.037.784.842.000	Rp 2.184.518.893.000	0,07
JPFA	Rp 27.063.310.000.000	Rp 29.602.688.000.000	0,09
KAEF	Rp 5.811.502.656.431	Rp 6.127.479.369.403	0,05
KBLI	Rp 2.812.196.217.447	Rp 3.186.704.707.526	0,13
KBLM	Rp 987.409.109.474	Rp 1.215.476.677.995	0,23
KDSI	Rp 1.995.337.146.834	Rp 2.245.519.457.754	0,13
KINO	Rp 3.493.028.761.680	Rp 3.160.637.269.263	-0,10
KLBF	Rp 19.374.230.957.505	Rp 20.182.120.166.616	0,04
LION	Rp 379.137.149.036	Rp 349.690.796.141	-0,08
MARK	Rp 207.224.050.595	Rp 239.786.317.679	0,16
MDKI	Rp 339.985.000.000	Rp 368.174.000.000	0,08
MLBI	Rp 3.263.311.000.000	Rp 3.389.736.000.000	0,04
MLIA	Rp 5.793.737.618.000	Rp 6.277.135.709.000	0,08



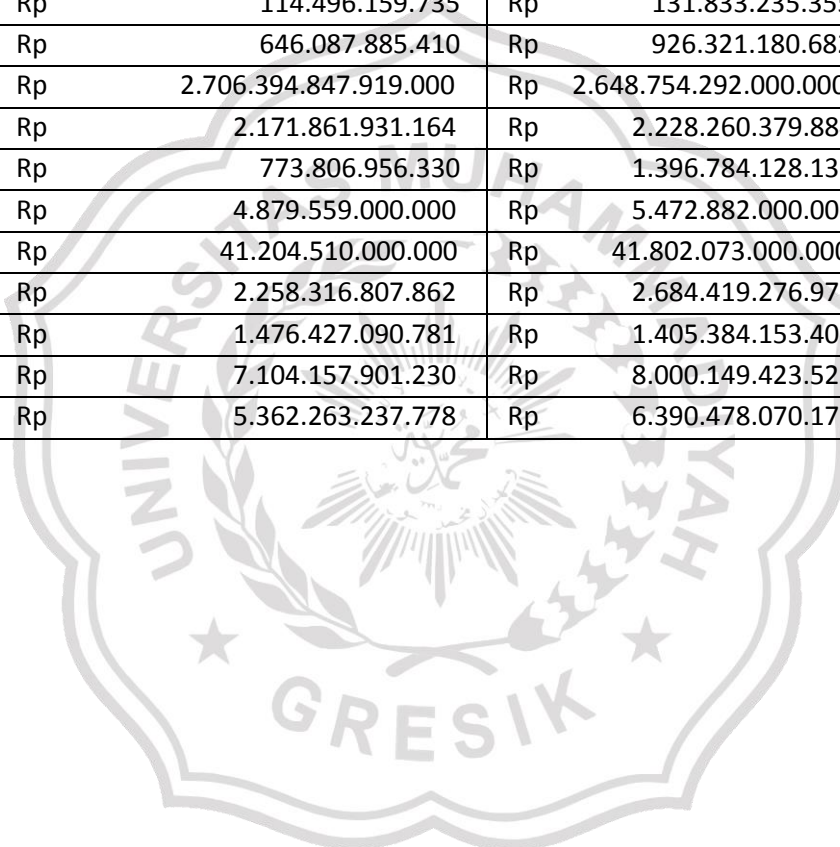
PICO	Rp	705.730.705.044	Rp	747.064.722.530	0,06
PYFA	Rp	216.952.000.000	Rp	223.002.000.000	0,03
RICY	Rp	1.221.519.096.881	Rp	1.600.432.168.098	0,31
ROTI	Rp	2.521.920.968.213	Rp	2.491.100.179.560	-0,01
SIDO	Rp	2.561.806.000.000	Rp	2.573.840.000.000	0,00
SKBM	Rp	1.501.115.928.446	Rp	1.841.487.199.828	0,23
SMBR	Rp	23.847.470.324	Rp	28.672.612.639	0,20
SMGR	Rp	26.134.306.138.000	Rp	27.813.664.176.000	0,06
SMSM	Rp	2.879.876.000.000	Rp	3.339.964.000.000	0,16
SPMA	Rp	1.932.435.078.255	Rp	2.093.137.904.266	0,08
SRSN	Rp	500.539.668.000	Rp	521.481.727.000	0,04
SSCO	Rp	3.378.572.000.577	Rp	4.440.404.595.541	0,31
STAR	Rp	129.480.611.941	Rp	114.496.159.735	-0,12
TALF	Rp	569.149.992.907	Rp	646.087.885.410	0,14
TCID	Rp	2.526.776.164.168	Rp	2.706.394.847.919	0,07
TOTO	Rp	2.069.017.634.710	Rp	2.171.861.931.164	0,05
TRIS	Rp	901.909.489.240	Rp	773.806.956.330	-0,14
ULTJ	Rp	4.685.988.000.000	Rp	4.879.559.000.000	0,04
UNVR	Rp	40.053.732.000.000	Rp	41.204.510.000.000	0,03
VOKS	Rp	2.002.350.276.358	Rp	2.258.316.807.862	0,13
WIIM	Rp	1.685.795.530.617	Rp	1.476.427.090.781	-0,12
WSBP	Rp	4.717.150.071.779	Rp	7.104.157.901.230	0,51
WTON	Rp	3.481.731.506.128	Rp	5.362.263.237.778	0,54



Perhitungan Pertumbuhan Penjualan 2018

KODE	SALES TAHUN 2017	SALES TAHUN 2018	SG
ADES	Rp 814.490.000.000	Rp 804.320.000.000	-0,01
AGII	Rp 1.838.417.000.000	Rp 2.073.258.000.000	0,13
ALKA	Rp 1.932.783.905.000	Rp 3.592.798.235.000	0,86
ARNA	Rp 1.732.985.361.870	Rp 1.971.478.070.171	0,14
ASSI	Rp 206.057.000.000.000	Rp 239.205.000.000.000	0,16
AUTO	Rp 13.549.857.000.000	Rp 15.356.381.000.000	0,13
BATA	Rp 974.536.083.000	Rp 992.696.071.000	0,02
BELL	Rp 446.128.910.614	Rp 691.484.019.233	0,55
BTON	Rp 88.010.862.980	Rp 117.489.192.060	0,33
BUDI	Rp 2.510.578.000.000	Rp 2.647.193.000.000	0,05
CEKA	Rp 4.257.738.486.908	Rp 3.629.327.583.572	-0,15
CINT	Rp 373.955.852.243	Rp 370.390.736.433	-0,01
CPIN	Rp 49.367.386.000.000	Rp 53.957.604.000.000	0,09
EKAD	Rp 643.591.825.505	Rp 739.578.880.399	0,15
FASW	Rp 7.337.185.138.762	Rp 9.938.310.691.326	0,35
GGRM	Rp 83.305.925.000.000	Rp 95.707.663.000.000	0,15
HMSP	Rp 99.091.484.000.000	Rp 106.741.891.000.000	0,08
ICBP	Rp 35.606.593.000.000	Rp 38.413.407.000.000	0,08
IGAR	Rp 761.926.952.217	Rp 777.316.506.801	0,02
IMPC	Rp 1.193.054.000.000	Rp 1.495.759.701.262	0,25
INAI	Rp 980.285.748.450	Rp 1.130.297.518.656	0,15
INCI	Rp 269.706.737.385	Rp 367.961.600.950	0,36
INDF	Rp 70.186.618.000.000	Rp 73.394.728.000.000	0,05
INDS	Rp 1.967.982.902.772	Rp 2.400.491.715.532	0,22
INTP	Rp 14.431.211.000.000	Rp 15.190.283.000.000	0,05
ISSP	Rp 3.662.810.000.000	Rp 4.467.590.000.000	0,22
JECC	Rp 2.184.518.893.000	Rp 3.207.579.964.000	0,47
JPFA	Rp 29.602.688.000.000	Rp 34.012.965.000.000	0,15
KAEF	Rp 6.127.479.369.403	Rp 8.459.247.000.000	0,38
KBLI	Rp 3.186.704.707.526	Rp 4.239.937.390.001	0,33
KBLM	Rp 1.215.476.677.995	Rp 1.243.465.775.218	0,02
KDSI	Rp 2.245.519.457.754	Rp 2.327.951.625.610	0,04
KINO	Rp 3.160.637.269.263	Rp 3.611.694.059.699	0,14
KLBF	Rp 20.182.120.166.616	Rp 21.074.306.186.027	0,04
LION	Rp 349.690.796.141	Rp 424.128.420.727	0,21
MARK	Rp 239.786.317.679	Rp 325.472.602.675	0,36
MDKI	Rp 368.174.000.000	Rp 399.193.000.000	0,08
MLBI	Rp 3.389.736.000.000	Rp 3.574.801.000.000	0,05
MLIA	Rp 6.277.135.709.000	Rp 5.576.944.266	-1,00
PICO	Rp 747.064.722.530	Rp 776.045.443.574	0,04

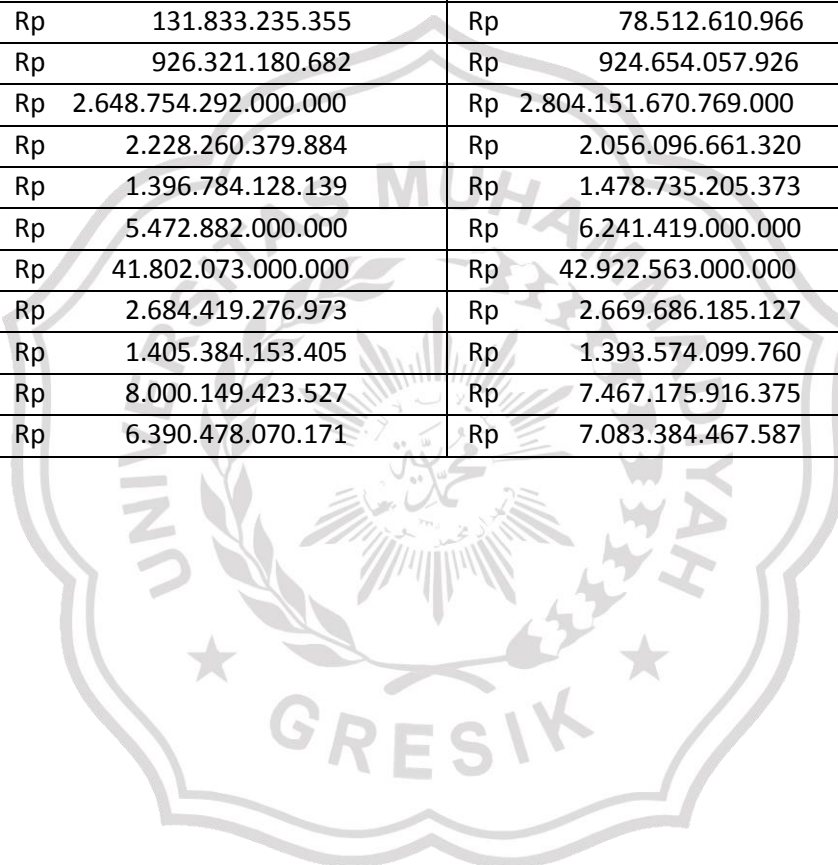
PYFA	Rp	223.002.000.000	Rp	250.445.853.364	0,12
RICY	Rp	1.600.432.168.098	Rp	2.107.868.384.272	0,32
ROTI	Rp	2.491.100.179.560	Rp	2.766.545.866.684	0,11
SIDO	Rp	2.573.840.000.000	Rp	2.763.292.000.000	0,07
SKBM	Rp	1.841.487.199.828	Rp	1.953.910.957.160	0,06
SMBR	Rp	28.672.612.639.000	Rp	1.995.807.528.000	-0,93
SMGR	Rp	27.813.664.176.000	Rp	30.687.626.000.000	0,10
SMSM	Rp	3.339.964.000.000	Rp	3.933.353.000.000	0,18
SPMA	Rp	2.093.137.904.266	Rp	2.389.268.903.462	0,14
SRSN	Rp	521.481.727.000	Rp	600.986.872.000	0,15
SSCO	Rp	4.440.404.595.541	Rp	5.160.182.004.111	0,16
STAR	Rp	114.496.159.735	Rp	131.833.235.355	0,15
TALF	Rp	646.087.885.410	Rp	926.321.180.682	0,43
TCID	Rp	2.706.394.847.919.000	Rp	2.648.754.292.000.000	-0,02
TOTO	Rp	2.171.861.931.164	Rp	2.228.260.379.884	0,03
TRIS	Rp	773.806.956.330	Rp	1.396.784.128.139	0,81
ULTJ	Rp	4.879.559.000.000	Rp	5.472.882.000.000	0,12
UNVR	Rp	41.204.510.000.000	Rp	41.802.073.000.000	0,01
VOKS	Rp	2.258.316.807.862	Rp	2.684.419.276.973	0,19
WIIM	Rp	1.476.427.090.781	Rp	1.405.384.153.405	-0,05
WSBP	Rp	7.104.157.901.230	Rp	8.000.149.423.527	0,13
WTON	Rp	5.362.263.237.778	Rp	6.390.478.070.171	0,19



Perhitungan Pertumbuhan Penjualan 2019

KODE	SALES TAHUN 2018	SALES TAHUN 2019	SG
ADES	Rp 804.320.000.000	Rp 834.330.000.000	0,04
AGII	Rp 2.073.258.000.000	Rp 2.203.617.000.000	0,06
ALKA	Rp 3.592.798.235.000	Rp 2.218.385.509.000	-0,38
ARNA	Rp 1.971.478.070.171	Rp 2.151.801.131.686	0,09
ASSI	Rp 239.205.000.000.000	Rp 237.166.000.000.000	-0,01
AUTO	Rp 15.356.381.000.000	Rp 15.444.775.000.000	0,01
BATA	Rp 992.696.071.000	Rp 931.271.436.000	-0,06
BELL	Rp 691.484.019.233	Rp 714.325.706.006	0,03
BTON	Rp 117.489.192.060	Rp 122.325.708.570	0,04
BUDI	Rp 2.647.193.000.000	Rp 3.003.768.000.000	0,13
CEKA	Rp 3.629.327.583.572	Rp 3.120.937.098.980	-0,14
CINT	Rp 370.390.736.433	Rp 411.783.279.013	0,11
CPIN	Rp 53.957.604.000.000	Rp 58.634.502.000.000	0,09
EKAD	Rp 739.578.880.399	Rp 758.299.364.555	0,03
FASW	Rp 9.938.310.691.326	Rp 8.268.503.880.196	-0,17
GGRM	Rp 95.707.663.000.000	Rp 110.523.819.000.000	0,15
HMSP	Rp 106.741.891.000.000	Rp 106.055.176.000.000	-0,01
ICBP	Rp 38.413.407.000.000	Rp 42.296.703.000.000	0,10
IGAR	Rp 777.316.506.801	Rp 776.541.441.414	0,00
IMPC	Rp 1.495.759.701.262	Rp 1.395.298.815.177	-0,07
INAI	Rp 1.130.297.518.656	Rp 1.216.136.763.334	0,08
INCI	Rp 367.961.600.950	Rp 381.433.524.206	0,04
INDF	Rp 73.394.728.000.000	Rp 76.592.955.000.000	0,04
INDS	Rp 2.400.491.715.532	Rp 2.400.062.227.790	0,00
INTP	Rp 15.190.283.000.000	Rp 15.939.348.000.000	0,05
ISSP	Rp 4.467.590.000.000	Rp 4.885.875.000.000	0,09
JECC	Rp 3.207.579.964.000	Rp 2.926.098.892.000	-0,09
JPFA	Rp 34.012.965.000.000	Rp 36.742.561.000.000	0,08
KAEF	Rp 8.459.247.000.000	Rp 9.400.535.000.000	0,11
KBLI	Rp 4.239.937.390.001	Rp 4.500.555.248.155	0,06
KBLM	Rp 1.243.465.775.218	Rp 1.149.120.504.681	-0,08
KDSI	Rp 2.327.951.625.610	Rp 2.234.941.096.110	-0,04
KINO	Rp 3.611.694.059.699	Rp 4.678.868.833.822	0,30
KLBF	Rp 21.074.306.186.027	Rp 22.633.476.361.038	0,07
LION	Rp 424.128.420.727	Rp 372.489.022.928	-0,12
MARK	Rp 325.472.602.675	Rp 361.544.998.431	0,11
MDKI	Rp 399.193.000.000	Rp 349.579.000.000	-0,12
MLBI	Rp 3.574.801.000.000	Rp 3.711.405.000.000	0,04
MLIA	Rp 5.576.944.266.000	Rp 3.887.075.800.000	-0,30
PICO	Rp 776.045.443.574	Rp 770.100.690.837	-0,01

PYFA	Rp	250.445.853.364	Rp	247.114.772.587	-0,01
RICY	Rp	2.107.868.384.272	Rp	2.151.323.988.588	0,02
ROTI	Rp	2.766.545.866.684	Rp	3.337.022.314.624	0,21
SIDO	Rp	2.763.292.000.000	Rp	3.067.434.000.000	0,11
SKBM	Rp	1.953.910.957.160	Rp	2.104.704.872.583	0,08
SMBR	Rp	1.995.807.528.000	Rp	1.999.516.771.000	0,00
SMGR	Rp	30.687.626.000.000	Rp	40.368.107.000.000	0,32
SMSM	Rp	3.933.353.000.000	Rp	3.935.811.000.000	0,00
SPMA	Rp	2.389.268.903.462	Rp	2.514.161.429.045	0,05
SRSN	Rp	600.986.872.000	Rp	686.464.392.000	0,14
SSCO	Rp	5.160.182.004.111	Rp	5.701.072.391.799	0,10
STAR	Rp	131.833.235.355	Rp	78.512.610.966	-0,40
TALF	Rp	926.321.180.682	Rp	924.654.057.926	0,00
TCID	Rp	2.648.754.292.000.000	Rp	2.804.151.670.769.000	0,06
TOTO	Rp	2.228.260.379.884	Rp	2.056.096.661.320	-0,08
TRIS	Rp	1.396.784.128.139	Rp	1.478.735.205.373	0,06
ULTJ	Rp	5.472.882.000.000	Rp	6.241.419.000.000	0,14
UNVR	Rp	41.802.073.000.000	Rp	42.922.563.000.000	0,03
VOKS	Rp	2.684.419.276.973	Rp	2.669.686.185.127	-0,01
WIIM	Rp	1.405.384.153.405	Rp	1.393.574.099.760	-0,01
WSBP	Rp	8.000.149.423.527	Rp	7.467.175.916.375	-0,07
WTON	Rp	6.390.478.070.171	Rp	7.083.384.467.587	0,11



Lampiran 8  
Perhitungan Pengungkapan CSR

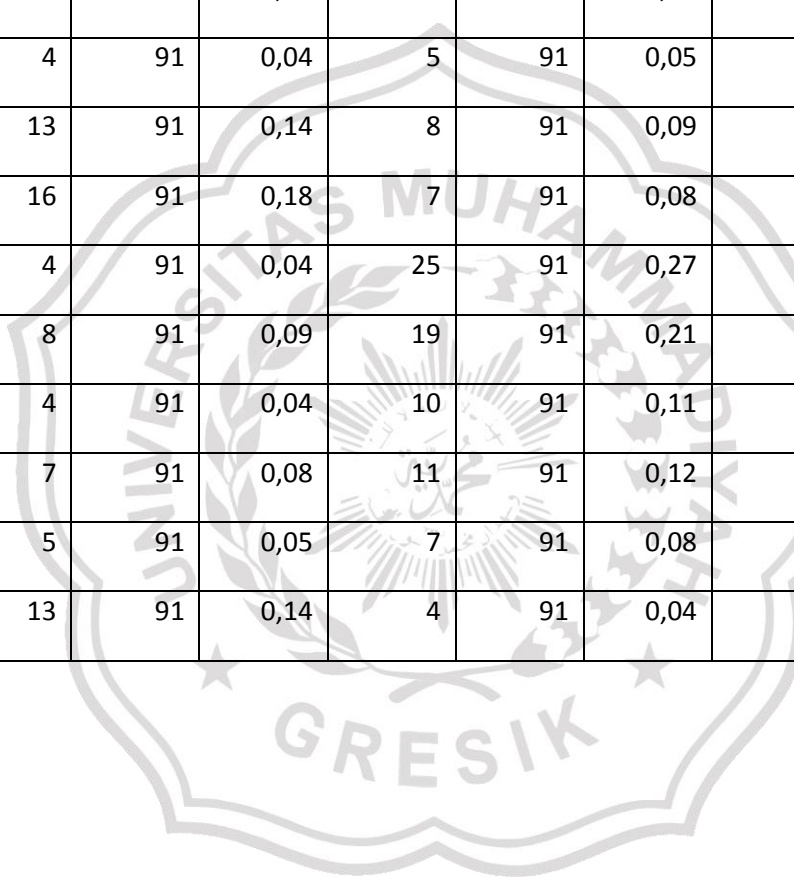
kode perusahaan	2019			2018			2017		
	Item	Indeks 91	CSRI	Item	Indeks 91	CSRI	Item	Indeks 91	CSRI
SMSM	31	91	0,34	19	91	0,21	16	91	0,18
TRIS	31	91	0,34	18	91	0,20	15	91	0,16
BATA	1	91	0,01	2	91	0,02	2	91	0,02
ADES	16	91	0,18	16	91	0,18	8	91	0,09
JECC	15	91	0,16	15	91	0,16	27	91	0,30
KBLI	15	91	0,16	18	91	0,20	18	91	0,20
RICY	1	91	0,01	14	91	0,15	19	91	0,21
STAR	6	91	0,07	17	91	0,19	17	91	0,19
KBLM	13	91	0,14	21	91	0,23	21	91	0,23
SCCO	11	91	0,12	15	91	0,16	11	91	0,12
VOKS	12	91	0,13	11	91	0,12	11	91	0,12
ICBP	26	91	0,29	28	91	0,31	25	91	0,27
INDF	30	91	0,33	31	91	0,34	25	91	0,27
MLBI	35	91	0,38	29	91	0,32	21	91	0,23
ROTI	8	91	0,09	16	91	0,18	12	91	0,13
SKBM	11	91	0,12	14	91	0,15	7	91	0,08
GGRM	13	91	0,14	16	91	0,18	13	91	0,14
HMSP	10	91	0,11	24	91	0,26	18	91	0,20
WIIM	18	91	0,20	24	91	0,26	24	91	0,26
KAEF	12	91	0,13	25	91	0,27	23	91	0,25
KLBF	18	91	0,20	21	91	0,23	26	91	0,29



PYFA	2	91	0,02	9	91	0,10	10	91	0,11
SIDO	16	91	0,18	26	91	0,29	22	91	0,24
TCID	20	91	0,22	24	91	0,26	26	91	0,29
UNVR	25	91	0,27	25	91	0,27	16	91	0,18
CINT	16	91	0,18	13	91	0,14	9	91	0,10
CEKA	5	91	0,05	4	91	0,04	4	91	0,04
KINO	18	91	0,20	18	91	0,20	18	91	0,20
INDS	4	91	0,04	11	91	0,12	10	91	0,11
AUTO	21	91	0,23	19	91	0,21	24	91	0,26
ASII	19	91	0,21	26	91	0,29	27	91	0,30
KDSI	8	91	0,09	9	91	0,10	12	91	0,13
FASW	21	91	0,23	18	91	0,20	18	91	0,20
JPFA	18	91	0,20	31	91	0,34	41	91	0,45
IMPC	18	91	0,20	17	91	0,19	16	91	0,18
EKAD	5	91	0,05	14	91	0,15	13	91	0,14
INCI	12	91	0,13	16	91	0,18	11	91	0,12
BUDI	7	91	0,08	15	91	0,16	20	91	0,22
PICO	3	91	0,03	9	91	0,10	9	91	0,10
LION	2	91	0,02	8	91	0,09	8	91	0,09
INAI	5	91	0,05	9	91	0,10	10	91	0,11
ALKA	11	91	0,12	8	91	0,09	8	91	0,09
ARNA	3	91	0,03	6	91	0,07	6	91	0,07
WTON	25	91	0,27	23	91	0,25	23	91	0,25
SMGR	18	91	0,20	50	91	0,55	21	91	0,23
SMBR	23	91	0,25	32	91	0,35	31	91	0,34



INTP	13	91	0,14	46	91	0,51	36	91	0,40
BELL	16	91	0,18	15	91	0,16	15	91	0,16
ULTJ	5	91	0,05	11	91	0,12	11	91	0,12
WSBP	15	91	0,16	22	91	0,24	22	91	0,24
TOTO	10	91	0,11	14	91	0,15	24	91	0,26
TALF	7	91	0,08	11	91	0,12	12	91	0,13
SRSN	8	91	0,09	10	91	0,11	18	91	0,20
SPMA	4	91	0,04	5	91	0,05	5	91	0,05
MLIA	13	91	0,14	8	91	0,09	8	91	0,09
MDKI	16	91	0,18	7	91	0,08	7	91	0,08
MARK	4	91	0,04	25	91	0,27	15	91	0,16
ISSP	8	91	0,09	19	91	0,21	23	91	0,25
IGAR	4	91	0,04	10	91	0,11	19	91	0,21
CPIN	7	91	0,08	11	91	0,12	12	91	0,13
BTON	5	91	0,05	7	91	0,08	7	91	0,08
AGII	13	91	0,14	4	91	0,04	4	91	0,04



Lampiran 9

Hasil Output SPSS

1. Descriptive Statistics

	N	Minimum	Maximum	Mean	Std. Deviation
Penghindaran Pajak	186	0	1	,42	,496
Profitabilitas	186	,00	,53	,0819	,09583
Leverage	186	,03	,84	,3856	,18899
SG	186	-1,00	,86	,0815	,20720
CSR	186	,01	,55	,1696	,09577
Valid N (listwise)	186				

2. Hasil Uji Hosmer dan Lemeshow's Goodness of Fit Test

Step	Chi-square	df	Sig.
1	3,403	8	,907

3. Hasil Uji Perbandingan Nilai Antara *-2 Log Likelihood Awal* Dengan *-2 LogLikelihood Akhir*

<i>-2 Log Likelihood Awal</i> (Block number = 0)	<i>-2 Log Likelihood Akhir</i> (Block number = 1)
253,620	241,479

4. Hasil Uji Koefisien Determinasi (*Nagelkerke R Square*)

Step	-2 Log likelihood	Cox & Snell R Square	Nagelkerke R Square
1	241,479 <sup>a</sup>	,063	,085

5. Omnibus Tests of Model Coefficients

		Chi-square	df	Sig.
Step 1	Step	12,141	4	,016
	Block	12,141	4	,016
	Model	12,141	4	,016

6 Variables in the Equation

		B	S.E.	Wald	df	Sig.	Exp(B)
Step 1 <sup>a</sup>	X1	-,013	1,686	,000	1	,994	,987
	X2	-1,619	,853	3,606	1	,058	,198
	X3	2,658	,934	8,104	1	,004	14,267
	X4	,286	1,670	,029	1	,864	1,331
	Constant	,025	,434	,003	1	,954	1,026

a. Variable(s) entered on step 1: X1, X2, X3, X4.





**UNIVERSITAS MUHAMMADIYAH GRESIK**  
**FAKULTAS EKONOMI DAN BISNIS**  
**Jl.Sumatera 101 GKB Gresik, (031) - 3951414**

**BERITA ACARA BIMBINGAN SKRIPSI**

Nama Penyaji : Hanifah Rahmawati  
 NIM : 170302089  
 Program Studi : Akuntansi  
 Alamat / Tip : 82234142137 Pengaruh Distributabilitas Leverage, Pertumbuhan penjualan dan pengungkapan CSR  
 Judul Skripsi : Penerapan Sistem Informasi Akuntansi Penjualan dalam Menunjang Efektivitas Pengendalian Intern Pada CV Días Putra *Tubuh perusahaan pejadi*  
 Pembimbing I : Umaimah, S.E.M.Ak.  
 Pembimbing II : -  
 Konsultasi:

Tanggal	Paraf Pembimbing		KETERANGAN
	I	II	
5-11-2020			- * tgl. pengumpulan naskah - Bant Bab I - Bant Bab I sesuai pedoman
11-11-2020			- Revisi Bab I -> 1 pengantar minimal 2 keluar -> cek kembali + formatasi dibuat - Bant Bab II
20-12-2020			- Lembar dengan cover & daftar pustaka - Orde theory keif km dengan riset buku - Kisi-kisi atau kutipan buku - Daftar pustaka & bibliografi - Bab 2.1 & deskripsi - Bab 2.4 & deskripsi - Bant Bab III
20-1-2021			Revisi Bab III
22-1-2021			Ace seminar proposal
17-6-2021			- Revisi skripsi lengkap - Bant abstrak, bab 1 & 2, daftar isi, tabel, gambar, & penyantar - Cek plagiasi

Tanggal Pengajuan : 16 Oktober 2020  
 Batas Akhir Bimbingan :  
 Selesai Penulisan :  
 Tanggal Diujikan :

Prodi Akuntansi  
  
 Syaiful, S.E., MM

Dosen Pembimbing I  
  
 Umaimah, S.E.M.Ak.

Dosen Pembimbing II  
 :




**UNIVERSITAS MUHAMMADIYAH GRESIK**  
**FAKULTAS EKONOMI DAN BISNIS**  
 Jl. Sumatera 101 GKB Gresik, Telp 0813324 6789

**DAFTAR PERBAIKAN SKRIPSI UJIAN TINGKAT SARJANA (S-1)**  
**SEMESTER GENAP 2020 / 2021**

Nama Penyaji : Hanifah Rahmawati  
 NIM : 170302089  
 Program Studi : Akuntansi  
 Hari / Tanggal : Senin, 12 Juli 2021  
 Penguji I : Dr. Mu'minatus Sh., Dra., Ec., M.Si

No.	Uraian	Halaman
1.	Ada data yang tidak smooth, kemungkinan salah entry data	

- Keterangan :
1. Lembaran ini mohon dibawa dan ditunjukkan kepada dosen pembimbing saat melakukan perbaikan dan pengesahan berkas proposal / skripsi yang telah direvisi.
  2. Waktu perbaikan maksimal 1 (satu) bulan, Sejak dilakukan ujian.

Mengetahui,  
 Penguji I  
  
 Dr. Mu'minatus Sh., Dra., Ec., M.Si



**UNIVERSITAS MUHAMMADIYAH GRESIK  
FAKULTAS EKONOMI DAN BISNIS  
Jl. Sumatera 101 GKB Gresik, Telp 0813324 6789**

**DAFTAR PERBAIKAN SKRIPSI UJIAN TINGKAT SARJANA (S-1)  
SEMESTER GENAP 2020 / 2021**

Nama Penyaji : Hanifah Rahmawati  
 NIM : 170302089  
 Program Studi : Akuntansi  
 Hari / Tanggal : Senin, 12 Juli 2021  
 Penguji II : Anwar Hariyono, S.E., M.Si

No.	Uraian	Halaman
1.	Perbaiki di saran (pemsahaan tujuannya tidak hanya profit saja tapi juga ada tanggung jawab lain)	59

Keterangan :

1. Lembaran ini mohon dibawa dan ditunjukkan kepada dosen pembimbing saat melakukan perbaikan dan pengesahan berkas proposal / skripsi yang telah direvisi.
2. Waktu perbaikan maksimal 1 (satu) bulan, Sejak dilakukan ujian.

Mengetahui,  
 Penguji II

  
 Anwar Hariyono, S.E., M.Si





UNIVERSITAS MUHAMMADIYAH GRESIK  
FAKULTAS EKONOMI DAN BISNIS  
Jl. Sumatera 101 GKB Gresik, Telp 0813324 6789

DAFTAR PERBAIKAN SKRIPSI UJIAN TINGKAT SARJANA (S-1)  
SEMESTER GENAP 2020 / 2021

Nama Penyaji : Hanifah Rahmawati  
NIM : 170302089  
Program Studi : Akuntansi  
Hari / Tanggal : Senin, 12 Juli 2021  
Pembimbing I : Umaimah, SE., M.Ak

No.	Uraian	Halaman
1.	Data tidak smooth kemungkinan salah entry data	
2.	Perbaikan di saran	

Keterangan :

1. Lembaran ini mohon dibawa dan ditunjukkan kepada dosen pembimbing saat melakukan perbaikan dan pengesahan berkas proposal / skripsi yang telah direvisi.
2. Waktu perbaikan maksimal 1 (satu) bulan, Sejak dilakukan ujian.

Mengetahui,  
Pembimbing I

Umaimah, SE., M.Ak








UNIVERSITAS MUHAMMADIYAH GRESIK  
FAKULTAS EKONOMI DAN BISNIS  
Jl.Sumatera 101 GKB Gresik, Telp 0813324 6789

#### PERSETUJUAN REVISI SKRIPSI

Setelah kami teliti perbaikan revisi skripsi :

Nama : Hanifah Rahmawati  
NIM : 170302089  
Program Studi : Akuntansi  
Judul Skripsi : Pengaruh Profitabilitas, Leverage, Pertumbuhan Penjualan, Dan Pengungkapan CSR Terhadap Penghindaran Pajak

Kami penguji dapat menyetujui perbaikan revisi skripsi tersebut.

Nama Penguji	Tanda tangan persetujuan penguji	Tanggal Persetujuan
1. Umaimah, SE., M.Ak	1. 	1 10-8-2021
2.	2	2
3. Dr. Mu'minatus Sh., Dra., Ec., M.Si	3. 	3 4 Agustus 2021
4. Anwar Hariyono, S.E., M.Si	4. 	4 10/8/21

Catatan :  
Setiap mahasiswa/wi mengisi rangkap 2 (dua)