

Lampiran-Lampiran

Lampiran 1

Pemilihan Kriteria Sampel Perusahaan LQ45

NO	KODE	NAMA PERUSAHAAN	KRITERIA 1						KRITERIA 2			TAHUN
			2017 (Feb- Juli)	2017 (Ags- Jan)	2018 (Feb- Juli)	2018 (Ags- Jan)	2019 (Feb- Juli)	2019 (Ags- Jan)	2017	2018	2019	
1	AALI	Astra Agro Lestari Tbk.	√	v	x	x	x	x	√	√	√	bukan sampel
1	AALI	Astra Agro Lestari Tbk.	√	v	x	x	x	x	√	√	√	bukan sampel
2	ADHI	Adhi Karya (Persero) Tbk.	√	v	√	√	√	x	√	√	√	bukan sampel
3	ADRO	Adaro Energy Tbk.	√	v	√	√	√	√	x	x	x	bukan sampel
4	AKRA	AKR Corporindo Tbk.	√	v	√	√	√	√	√	√	√	kriteria sampel
5	ANTM	Aneka Tambang Tbk.	√	v	√	√	√	√	√	√	√	kriteria sampel
6	ASII	Astra International Tbk.	√	v	√	√	√	√	√	√	√	kriteria sampel
7	ASRI	Alam Sutera Realty Tbk.	√	x	x	x	x	x	√	√	√	bukan sampel
8	BBCA	Bank Central Asia Tbk.	√	v	√	√	√	√	√	√	√	kriteria sampel
9	BBNI	Bank Negara Indonesia (Persero) Tbk.	√	v	√	√	√	√	√	√	√	kriteria sampel
10	BBRI	Bank Rakyat Indonesia (Persero) Tbk.	√	v	√	√	√	√	√	√	√	kriteria sampel
11	BBTN	Bank Tabungan Negara (Persero) Tbk.	√	v	√	√	√	√	√	√	√	kriteria sampel
12	BMRI	Bank Mandiri (Persero) Tbk.	√	v	√	√	√	√	√	√	√	kriteria sampel
13	BMTR	Global Mediacom Tbk.	x	v	√	x	x	x	√	√	√	bukan sampel
14	BSDE	Bumi Serpong Damai Tbk.	√	v	√	√	√	√	√	√	√	kriteria sampel
15	CPIN	Charoen Pokphand Indonesia Tbk.	√	x	x	x	√	√	√	√	√	bukan sampel
16	ELSA	Elnusa Tbk.	√	x	x	√	√	x	√	√	√	bukan sampel
17	GGRM	Gudang Garam Tbk.	√	v	√	√	√	√	√	√	√	kriteria sampel
18	HMSP	HM Sampoerna Tbk.	√	v	√	√	√	√	√	√	√	kriteria sampel
19	ICBP	Indofood CBP Sukses Makmur Tbk.	√	v	√	√	√	√	√	√	√	kriteria sampel
20	INCO	Vale Indonesia Tbk.	√	v	√	√	√	√	x	x	x	bukan sampel
21	INDF	Indofood Sukses Makmur Tbk.	√	v	√	√	√	√	√	√	√	kriteria sampel
22	INTP	Indocement Tungal Prakasa Tbk.	√	v	√	√	√	√	√	√	√	kriteria sampel
23	JSMR	Jasa Marga (Persero) Tbk.	√	v	√	√	√	√	√	√	√	kriteria sampel
24	KLBF	Kalbe Farma Tbk.	√	v	√	√	√	√	√	√	√	kriteria sampel
25	LPKR	Lippo Karawaci Tbk.	√	v	√	√	x	x	√	√	√	bukan sampel
26	LPPF	Matahari Department Store Tbk.	√	v	√	√	√	√	√	√	√	kriteria sampel
27	LSIP	PP London Sumatera Tbk.	√	√	x	x	x	x	√	√	√	bukan sampel
28	MNCN	Media Nusantara Citra Tbk.	√	√	√	√	√	√	√	√	√	kriteria sampel
29	MPPA	Matahari Putra Prima Tbk.	x	x	x	x	x	x	√	√	√	bukan sampel
30	MYRX	Hanson International Tbk.	√	v	√	x	x	x	√	√	√	bukan sampel

31	PGAS	Perusahaan Gas Negara (Persero) Tbk.	√	v	√	√	√	√	x	x	x	bukan sampel
32	PTBA	Tambang Batubara Bukit Asam (Persero) Tbk.	√	v	√	√	√	√	√	√	√	kriteria sampel
33	PTPP	PP (Persero) Tbk.	√	v	√	√	√	√	√	√	√	kriteria sampel
34	PWON	Pakuwon Jati Tbk.	√	v	√	x	√	√	√	√	√	bukan sampel
35	SCMA	Surya Citra Media Tbk.	√	v	√	√	√	√	√	√	√	kriteria sampel
36	SILO	PT Siloam International Hospitals Tbk	x	x	v	v	v	v	√	√	√	bukan sampel
37	SMGR	Semen Indonesia (Persero) Tbk.	√	√	√	√	√	√	√	√	√	kriteria sampel
38	SMRA	Summarecon Agung Tbk.	√	√	x	x	x	x	√	√	√	bukan sampel
39	SRIL	Sri Rejeki Isman Tbk.	√	√	√	√	√	√	x	x	x	bukan sampel
40	SSMS	Sawit Sumbermas Sarana Tbk.	√	√	√	√	x	x	√	√	√	bukan sampel
41	TLKM	Telekomunikasi Indonesia (Persero) Tbk.	√	√	√	√	√	√	√	√	√	kriteria sampel
42	UNTR	United Tractors Tbk.	√	√	√	√	√	√	√	√	√	kriteria sampel
43	UNVR	Unilever Indonesia Tbk.	√	√	√	√	√	√	√	√	√	kriteria sampel
44	WIKA	Wijaya Karya (Persero) Tbk.	√	√	√	√	√	√	√	√	√	kriteria sampel
45	WSKT	Waskita Karya (Persero) Tbk.	√	√	√	√	√	√	√	√	√	kriteria sampel



Lampiran 2

Sampel Penelitian Perusahaan LQ45

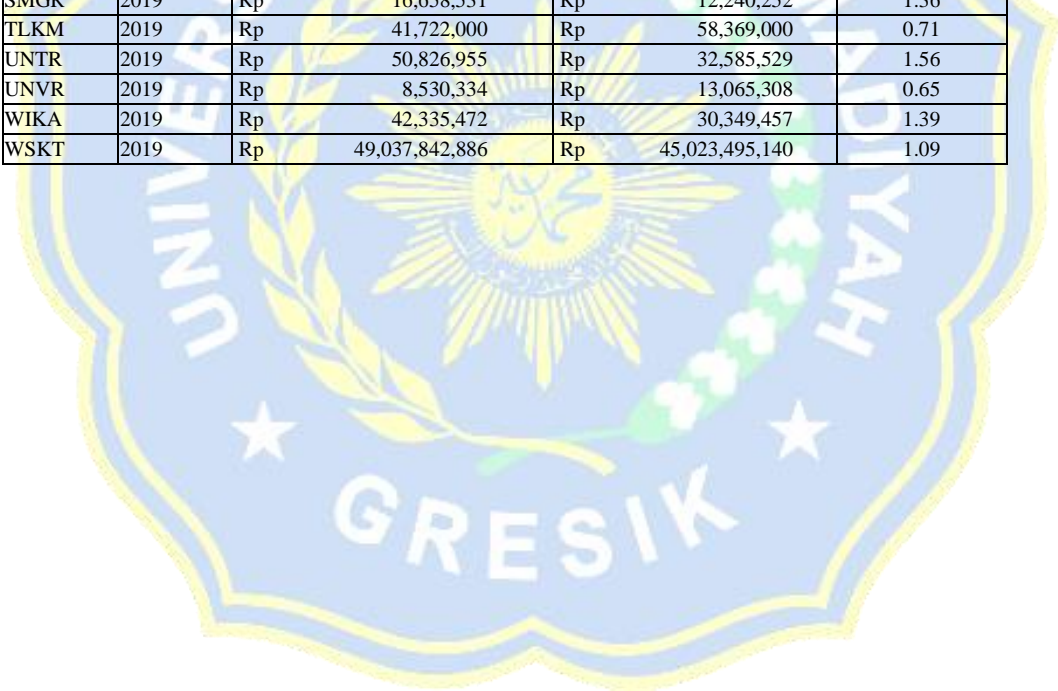
No.	KODE	Nama Perusahaan
1	AKRA	AKR Corporindo Tbk.
2	ANTM	Aneka Tambang Tbk.
3	ASII	Astra International Tbk.
4	BBCA	Bank Central Asia Tbk.
5	BBNI	Bank Negara Indonesia (Persero) Tbk.
6	BBRI	Bank Rakyat Indonesia (Persero) Tbk.
7	BBTN	Bank Tabungan Negara (Persero) Tbk.
8	BMRI	Bank Mandiri (Persero) Tbk.
9	BSDE	Bumi Serpong Damai Tbk.
10	GGRM	Gudang Garam Tbk.
11	HMSP	HM Sampoerna Tbk.
12	ICBP	Indofood CBP Sukses Makmur Tbk.
13	INDF	Indofood Sukses Makmur Tbk.
14	INTP	Indocement Tunggul Prakasa Tbk.
15	JSMR	Jasa Marga (Persero) Tbk.
16	KLBF	Kalbe Farma Tbk.
17	LPPF	Matahari Department Store Tbk.
18	MNCN	Media Nusantara Citra Tbk.
19	PTBA	Tambang Batubara Bukit Asam (Persero) Tbk.
20	PTPP	PP (Persero) Tbk.
21	SCMA	Surya Citra Media Tbk.
22	SMGR	Semen Indonesia (Persero) Tbk.
23	TLKM	Telekomunikasi Indonesia (Persero) Tbk.
24	UNTR	United Tractors Tbk.
25	UNVR	Unilever Indonesia Tbk.
26	WIKA	Wijaya Karya (Persero) Tbk.
27	WSKT	Waskita Karya (Persero) Tbk.

Lampiran 3

Perhitungan Current Ratio

KODE	TAHUN	Asset lancar	Hutang lancar	current ratio
AKRA	2017	Rp 8,816,349,100	Rp 5,429,491,457	1.62
ANTM	2017	Rp 157,296,460,281	Rp 126,344,141,646	1.24
ASII	2017	Rp 121,293,000	Rp 98,722,000	1.23
BBNI	2017	Rp 709,330,084	Rp 584,086,818	1.21
BBRI	2017	Rp 1,126,248,442	Rp 958,900,948	1.17
BBTN	2017	Rp 261,365,267	Rp 223,937,463	1.17
BMRI	2017	Rp 1,124,700,847	Rp 888,026,817	1.27
BSDE	2017	Rp 17,964,523,957	Rp 7,568,816,958	2.37
GGRM	2017	Rp 43,764,490	Rp 22,611,042	1.94
HMSP	2017	Rp 34,180,353	Rp 6,482,969	5.27
ICBP	2017	Rp 16,579,331	Rp 6,827,588	2.43
INDF	2017	Rp 32,515,399	Rp 21,637,763	1.50
INTP	2017	Rp 12,883,074	Rp 3,479,024	3.70
JSMR	2017	Rp 18,987,065	Rp 24,997,940	0.76
KLBF	2017	Rp 10,043,950,501	Rp 2,227,336,012	4.51
LPPF	2017	Rp 2,973,749	Rp 3,099,441	0.96
MNCN	2017	Rp 6,718,435	Rp 1,459,288	4.60
PTBA	2017	Rp 11,117,745	Rp 4,513,226	2.46
PTPP	2017	Rp 29,907,849	Rp 20,699,814	1.44
SCMA	2017	Rp 2,708,606	Rp 743,336	3.64
SMGR	2017	Rp 13,801,819	Rp 8,803,577	1.57
TLKM	2017	Rp 47,561,000	Rp 45,376,000	1.05
UNTR	2017	Rp 51,202,200	Rp 28,376,562	1.80
UNVR	2017	Rp 7,941,635	Rp 12,532,304	0.63
WIKA	2017	Rp 34,910,108	Rp 25,975,617	1.34
WSKT	2017	Rp 11,574,944,658,940	Rp 7,593,431,366,806	1.52
AKRA	2018	Rp 11,268,597.80	Rp 8,062,727.82	1.40
ANTM	2018	Rp 8,498,442,636.00	Rp 5,511,744,144.00	1.54
ASII	2018	Rp 133,609,000.00	Rp 116,467,000.00	1.15
BBCA	2018	Rp 824,787,944.00	Rp 668,438,779.00	1.23
BBNI	2018	Rp 808,572,011.00	Rp 671,237,546.00	1.20
BBRI	2018	Rp 1,296,898,292.00	Rp 1,111,622,961.00	1.17
BBTN	2018	Rp 306,436,194.00	Rp 263,784,017.00	1.16
BMRI	2018	Rp 1,202,252,094.00	Rp 941,953,100.00	1.28
BSDE	2018	Rp 20,948,678,473.65	Rp 6,231,233,383.03	3.36
GGRM	2018	Rp 45,284,719.00	Rp 23,963,934.00	1.89
HMSP	2018	Rp 37,831,483.00	Rp 8,793,999.00	4.30
ICBP	2018	Rp 14,121,568.00	Rp 7,235,398.00	1.95
INDF	2018	Rp 33,272,618.00	Rp 31,204,102.00	1.07
INTP	2018	Rp 12,315,796.00	Rp 3,925,649.00	3.14
JSMR	2018	Rp 11,813,856.47	Rp 31,081,475.14	0.38
KLBF	2018	Rp 10,648,288,386.73	Rp 2,286,167,471.59	4.66
LPPF	2018	Rp 3,014,408.00	Rp 3,220,568.00	0.94
MNCN	2018	Rp 6,718,435.00	Rp 1,459,288.00	4.60
PTBA	2018	Rp 11,117,745.00	Rp 4,513,226.00	2.46
PTPP	2018	Rp 29,907,849.00	Rp 20,699,814.00	1.44
SCMA	2018	Rp 2,708,606.43	Rp 743,336.34	3.64
SMGR	2018	Rp 13,801,818.53	Rp 8,803,577.05	1.57
TLKM	2018	Rp 47,561,000,000.00	Rp 45,376,000,000.00	1.05
UNTR	2018	Rp 55,651,808.00	Rp 48,785,716.00	1.14

UNVR	2018	Rp	8,325,029.00	Rp	11,134,786.00	0.75
WIKA	2018	Rp	43,555,495,865.00	Rp	28,251,951,385.00	1.54
WSKT	2018	Rp	10,236,132,156.00	Rp	7,327,262,600.18	1.40
AKRA	2019	Rp	10,777,639	Rp	8,712,526	1.24
ANTM	2019	Rp	7,665,239,260	Rp	5,293,238,393	1.45
ASII	2019	Rp	129,058,000	Rp	99,962,000	1.29
BBCA	2019	Rp	918,989,312	Rp	740,067,127	1.24
BBNI	2019	Rp	845,605,208	Rp	688,489,442	1.23
BBRI	2019	Rp	1,416,758,840	Rp	11,831,556,701	0.12
BBTN	2019	Rp	311,776,828	Rp	269,451,682	1.16
BMRI	2019	Rp	1,318,246,335	Rp	1,025,749,580	1.29
BSDE	2019	Rp	24,256,712,000	Rp	6,159,441,000	3.94
GGRM	2019	Rp	52,081,133	Rp	25,258,727	2.06
HMSP	2019	Rp	41,697,015	Rp	12,727,676	3.28
ICBP	2019	Rp	16,624,925	Rp	6,556,359	2.54
INDF	2019	Rp	31,403,445	Rp	24,686,862	1.27
INTP	2019	Rp	12,829,494	Rp	3,873,487	3.31
JSMR	2019	Rp	11,612,566	Rp	41,526,417	0.28
KLBF	2019	Rp	11,222,490,978,401	Rp	2,577,108,805,851	4.35
LPPF	2019	Rp	2,748,781	Rp	2,597,839	1.06
MNCN	2019	Rp	7,634,544	Rp	2,139,487	3.57
PTBA	2019	Rp	11,679,884	Rp	4,691,251	2.49
PTPP	2019	Rp	41,704,590,385	Rp	30,490,992,844	1.37
SCMA	2019	Rp	3,559,332	Rp	988,970	3.60
SMGR	2019	Rp	16,658,531	Rp	12,240,252	1.36
TLKM	2019	Rp	41,722,000	Rp	58,369,000	0.71
UNTR	2019	Rp	50,826,955	Rp	32,585,529	1.56
UNVR	2019	Rp	8,530,334	Rp	13,065,308	0.65
WIKA	2019	Rp	42,335,472	Rp	30,349,457	1.39
WSKT	2019	Rp	49,037,842,886	Rp	45,023,495,140	1.09



Lampiran 4

Perhitungan Deb To Equity Ratio

No.	KODE	TAHUN	TOTAL UTANG	TOTAL EKUITAS	DER
1	AKRA	2017	Rp 7.793,559.18	Rp 9,029,649.35	0.86
2	ANTM	2017	Rp 150,751,042.24	Rp 82,975,483.95	1.82
3	ASII	2017	Rp 139,317,000.00	Rp 156,329,000.00	0.89
4	BBCA	2017	Rp 614,940,262.00	Rp 131,401,694.00	4.68
5	BBNI	2017	Rp 584,086,818.00	Rp 100,903,304.00	5.79
6	BBRI	2017	Rp 958,900,948.00	Rp 167,347,494.00	5.73
7	BBTN	2017	Rp 223,937,463.00	Rp 21,663,434.00	10.34
8	BMRI	2017	Rp 888,026,817.00	Rp 170,006,132.00	5.22
9	BSDE	2017	Rp 16,754,337,385.93	Rp 29,196,851,089.22	0.57
10	GGRM	2017	Rp 24,572,266.00	Rp 42,187,664.00	0.58
11	HMSF	2017	Rp 9,028,078.00	Rp 34,112,985.00	0.26
12	ICBP	2017	Rp 11,295,184.00	Rp 20,324,330.00	0.56
13	INDF	2017	Rp 41,182,764.00	Rp 46,756,724.00	0.88
14	INTP	2017	Rp 4,307,169.00	Rp 24,556,507.00	0.18
15	JSMR	2017	Rp 60,833,333.27	Rp 79,192,772.79	0.77
16	KLBF	2017	Rp 2,722,207,633.65	Rp 13,894,031,782.69	0.20
17	LPPF	2017	Rp 3,099,441.00	Rp 2,327,985.00	1.33
18	MNCN	2017	Rp 5,256,208.00	Rp 9,801,083.00	0.54
19	PTBA	2017	Rp 8,187,497.00	Rp 13,799,985.00	0.59
20	PTPP	2017	Rp 27,539,670,430,514.00	Rp 14,243,110,484,597.00	1.93
21	SCMA	2017	Rp 980,414,618.00	Rp 440,539,326.00	2.23
22	SMGR	2017	Rp 18,524,450.66	Rp 30,439,052.30	0.61
23	TLKM	2017	Rp 86,354,000,000.00	Rp 112,130,000,000.00	0.77
24	UNTR	2017	Rp 34,724,168.00	Rp 47,537,925.00	0.73
25	UNVR	2017	Rp 13,733,025.00	Rp 18,906,413.00	0.73
26	WIKA	2017	Rp 31,051,949,689.00	Rp 14,631,824,613.00	2.12
27	WSKT	2017	Rp 7,602,892,583,336.00	Rp 7,316,656,090,419.00	1.04
28	AKRA	2018	Rp 10,014,019.26	Rp 9,926,831.34	1.01
29	ANTM	2018	Rp 13,567,160,084.00	Rp 19,739,230,723.00	0.69
30	ASII	2018	Rp 170,348,000,000.00	Rp 174,363,000,000.00	0.98
31	BBCA	2018	Rp 668,438,779.00	Rp 151,753,427.00	4.40
32	BBNI	2018	Rp 671,237,546.00	Rp 110,373,789.00	6.08
33	BBRI	2018	Rp 1,111,622,961.00	Rp 185,275,331.00	6.00
34	BBTN	2018	Rp 263,784,017.00	Rp 23,840,448.00	11.06
35	BMRI	2018	Rp 941,953,100.00	Rp 184,960,305.00	5.09
36	BSDE	2018	Rp 21,814,594,254,302.00	Rp 30,286,897,950,250.00	0.72
37	GGRM	2018	Rp 23,963,934.00	Rp 45,133,285.00	0.53
38	HMSF	2018	Rp 11,244,167.00	Rp 35,358,253.00	0.32
39	ICBP	2018	Rp 11,660,003.00	Rp 22,707,150.00	0.51
40	INDF	2018	Rp 466,209,964.00	Rp 49,916,800.00	9.34
41	INTP	2018	Rp 4,566,973.00	Rp 23,221,589.00	0.20
42	JSMR	2018	Rp 62,219,614,991.00	Rp 20,198,985,799.00	3.08
43	KLBF	2018	Rp 2,851,611,349,015.00	Rp 15,294,594,796,354.00	0.19

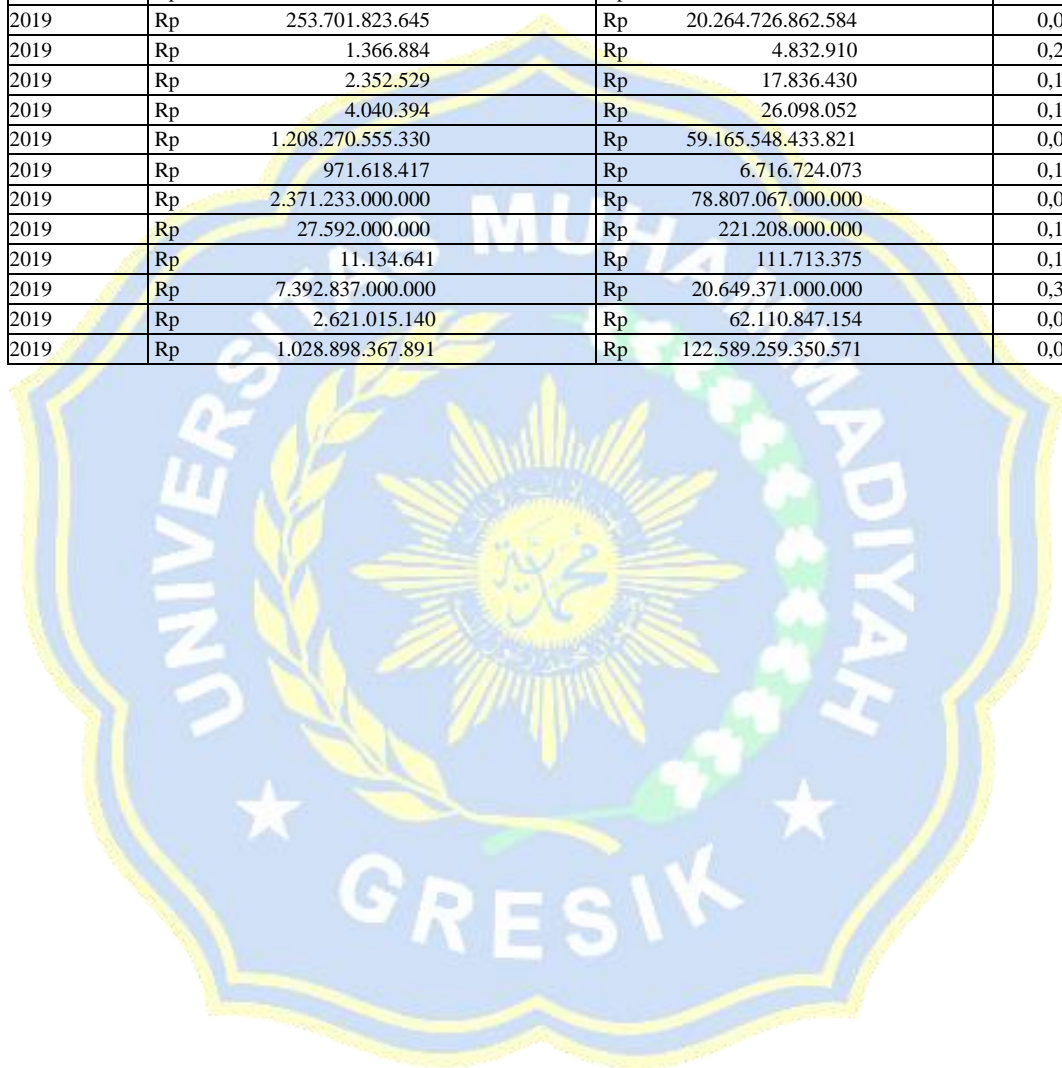
44	LPPF	2018	Rp 3,220,568.00	Rp 1,815,828.00	1.77
45	MNCN	2018	Rp 5,697,247.00	Rp 10,642,305.00	0.54
46	PTBA	2018	Rp 7,903,237.00	Rp 16,269,696.00	0.49
47	PTPP	2018	Rp 36,233,538,927.55	Rp 16,315,611,975.42	2.22
48	SCMA	2018	Rp 1,035,274.07	Rp 5,102,952.52	0.20
49	SMGR	2018	Rp 18,419,594,705.00	Rp 32,736,295,522.00	0.56
50	TLKM	2018	Rp 88,893,000.00	Rp 117,303,000.00	0.76
51	UNTR	2018	Rp 59,230,338.00	Rp 57,050,679.00	1.04
52	UNVR	2018	Rp 11,944,837.00	Rp 19,522,970.00	0.61
53	WIKA	2018	Rp 42,014,686.67	Rp 17,215,314.57	2.44
54	WSKT	2018	Rp 7,340,075,399.35	Rp 7,882,313,190.46	0.93
55	AKRA	2019	Rp 11,342,184.83	Rp 10,066,861.34	1.13
56	ANTM	2019	Rp 12,061,488.56	Rp 18,133,419.18	0.67
57	ASII	2019	Rp 165,195,000,000.00	Rp 186,763,000,000.00	0.88
58	BBCA	2019	Rp 740,067,127.00	Rp 174,143,156.00	4.25
59	BBNI	2019	Rp 688,489,442.00	Rp 125,003,948.00	5.51
60	BBRI	2019	Rp 1,183,155,670.00	Rp 208,784,336.00	5.67
61	BBTN	2019	Rp 269,451,682.00	Rp 23,836,195.00	11.30
62	BMRI	2019	Rp 1,025,749,580.00	Rp 209,034,525.00	4.91
63	BSDE	2019	Rp 20,897,343,170.60	Rp 33,547,505,881.85	0.62
64	GGRM	2019	Rp 27,716,516.00	Rp 50,930,758.00	0.54
65	HMSA	2019	Rp 15,223,076.00	Rp 35,679,730.00	0.43
66	ICBP	2019	Rp 12,038,210.00	Rp 26,671,104.00	0.45
67	INDF	2019	Rp 41,996,071.00	Rp 54,202,488.00	0.77
68	INTP	2019	Rp 4,627,488.00	Rp 23,080,261.00	0.20
69	JSMR	2019	Rp 76,493,833.00	Rp 23,185,737.00	3.30
70	KLBF	2019	Rp 3,559,144,386.55	Rp 16,705,582,476.03	0.21
71	LPPF	2019	Rp 3,086,283.00	Rp 1,746,627.00	1.77
72	MNCN	2019	Rp 5,310,928.00	Rp 12,525,302.00	0.42
73	PTBA	2019	Rp 7,675,226.00	Rp 18,422,826.00	0.42
74	PTPP	2019	Rp 41,839,415,194.73	Rp 17,326,133,239.10	2.41
75	SCMA	2019	Rp 1,228,125.55	Rp 5,488,598.53	0.22
76	SMGR	2019	Rp 43,915,143.00	Rp 33,891,924.00	1.30
77	TLKM	2019	Rp 103,958,000.00	Rp 117,250,000.00	0.89
78	UNTR	2019	Rp 50,603,301.00	Rp 61,110,074.00	0.83
79	UNVR	2019	Rp 15,367,509.00	Rp 5,281,862.00	2.91
80	WIKA	2019	Rp 42,895,114.17	Rp 19,215,732.99	2.23
81	WSKT	2019	Rp 93,470,790,161.57	Rp 29,118,469,189.00	3.21

Lampiran 5

Perhitungan Return On Asset

TAHUN	TOTAL LABA	TOTAL ASET	ROA
2017	Rp 23.165.000.000	Rp 295.646.000.000	0,08
2017	Rp 24.075.741	Rp 750.319.671	0,03
2017	Rp 13.770.592	Rp 709.330.084	0,02
2017	Rp 29.044.334	Rp 1.126.248.442	0,03
2017	Rp 3.027.466	Rp 261.365.267	0,01
2017	Rp 21.443.042	Rp 1.124.700.847	0,02
2017	Rp 5.166.720.071	Rp 45.951.188.475	0,11
2017	Rp 7.755.347	Rp 66.759.930	0,12
2017	Rp 12.670.534	Rp 43.141.063	0,29
2017	Rp 3.543.173	Rp 31.619.514	0,11
2017	Rp 5.145.063	Rp 87.939.488	0,06
2017	Rp 1.859.818	Rp 28.863.676	0,06
2017	Rp 2.093.656	Rp 79.192.773	0,03
2017	Rp 16.616.239.416	Rp 2.453.251.411	6,77
2017	Rp 1.907.077	Rp 5.427.426	0,35
2017	Rp 1.567.546	Rp 15.057.291	0,10
2017	Rp 4.547.232	Rp 21.987.482	0,21
2017	Rp 1.808.445.518	Rp 41.782.780.915	0,04
2017	Rp 1.308.265	Rp 5.385.808	0,24
2017	Rp 48.963.503	Rp 1.707.594	28,67
2017	Rp 32.701.000.000	Rp 198.484.000.000	0,16
2017	Rp 82.262.093	Rp 7.673.322	10,72
2017	Rp 18.906.413	Rp 7.004.562	2,70
2017	Rp 45.683.774	Rp 1.356.115.489	0,03
2017	Rp 1.004.518.533	Rp 14.919.548.674	0,07
2018	Rp 1.596.653	Rp 19.940.851	0,08
2018	Rp 1.296.604.580	Rp 3.330.639.080	0,39
2018	Rp 344.711.000.000	Rp 28.839.000.000	11,95
2018	Rp 824.787.944	Rp 26.762.035	30,82
2018	Rp 15.091.763	Rp 808.572.011	0,02
2018	Rp 28.940.825	Rp 1.296.898.292	0,02
2018	Rp 2.782.507	Rp 306.436.194	0,01
2018	Rp 24.535.188	Rp 1.202.252.094	0,02
2018	Rp 1.443.967.367.362	Rp 52.101.492.205	27,71
2018	Rp 7.968.008	Rp 69.097.219	0,12
2018	Rp 13.629.251	Rp 46.602.420	0,29
2018	Rp 4.658.781	Rp 34.367.153	0,14
2018	Rp 6.350.788	Rp 96.537.796	0,07
2018	Rp 1.145.937	Rp 27.788.562	0,04
2018	Rp 82.418.601	Rp 2.036.491	40,47
2018	Rp 2.497.261.965	Rp 18.146.206.145	0,14
2018	Rp 1.097.332	Rp 5.036.396	0,22
2018	Rp 1.629.626	Rp 16.339.552	0,10
2018	Rp 5.121.112	Rp 24.172.933	0,21
2018	Rp 1.958.993.059	Rp 52.549.150.903	0,04
2018	Rp 1.475.042	Rp 6.138.227	0,24
2018	Rp 3.517.373.733	Rp 51.155.890.227	0,07
2018	Rp 26.979.000.000	Rp 206.196.000.000	0,13
2018	Rp 11.498.409	Rp 116.281.017	0,10
2018	Rp 9.386.195	Rp 19.522.970	0,48
2018	Rp 2.213.543	Rp 9.230.001	0,24
2018	Rp 1.103.472.788	Rp 15.222.388.590	0,07
2019	Rp 656.278.493	Rp 21.409.046.173	0,03
2019	Rp 193.852.031	Rp 30.194.907.730	0,01
2019	Rp 26.621.000.000	Rp 351.958.000.000	0,08

2019	Rp	31.138.261	Rp	918.989.312	0,03
2019	Rp	15.508.583	Rp	845.605.208	0,02
2019	Rp	34.413.825	Rp	1.416.758.840	0,02
2019	Rp	209.263.000.000	Rp	311.776.828	671,19
2019	Rp	28.455.592	Rp	1.318.246.335	0,02
2019	Rp	3.130.076.103.452	Rp	54.444.849.052.447	0,06
2019	Rp	1.088.704.000.000	Rp	78.647.274.000.000	0,01
2019	Rp	13.721.513.000.000	Rp	50.902.806.000.000	0,27
2019	Rp	5.360.029.000.000	Rp	38.709.314.000.000	0,14
2019	Rp	5.902.729.000.000	Rp	96.198.559.000.000	0,06
2019	Rp	1.835.305.000.000	Rp	27.707.749.000.000	0,07
2019	Rp	2.073.888	Rp	99.679.570	0,02
2019	Rp	253.701.823.645	Rp	20.264.726.862.584	0,01
2019	Rp	1.366.884	Rp	4.832.910	0,28
2019	Rp	2.352.529	Rp	17.836.430	0,13
2019	Rp	4.040.394	Rp	26.098.052	0,15
2019	Rp	1.208.270.555.330	Rp	59.165.548.433.821	0,02
2019	Rp	971.618.417	Rp	6.716.724.073	0,14
2019	Rp	2.371.233.000.000	Rp	78.807.067.000.000	0,03
2019	Rp	27.592.000.000	Rp	221.208.000.000	0,12
2019	Rp	11.134.641	Rp	111.713.375	0,10
2019	Rp	7.392.837.000.000	Rp	20.649.371.000.000	0,36
2019	Rp	2.621.015.140	Rp	62.110.847.154	0,04
2019	Rp	1.028.898.367.891	Rp	122.589.259.350.571	0,01



Lampiran 6

Perhitungan ukuran perusahaan.

No.	KODE	TAHUN	TOTAL ASET	SIZE
1	AKRA	2017	Rp 16,823,209	16.64
2	ANTM	2017	Rp 233,726,526	19.27
3	ASII	2017	Rp 295,646,000,000	26.41
4	BBCA	2017	Rp 750,319,671	20.44
5	BBNI	2017	Rp 709,330,084	20.38
6	BBRI	2017	Rp 1,126,248,442	20.84
7	BBTN	2017	Rp 261,365,267	19.38
8	BMRI	2017	Rp 1,124,700,847	20.84
9	BSDE	2017	Rp 45,951,188,475	24.55
10	GGRM	2017	Rp 66,759,930	18.02
11	HMSA	2017	Rp 43,141,063	17.58
12	ICBP	2017	Rp 31,619,514	17.27
13	INDF	2017	Rp 87,939,488	18.29
14	INTP	2017	Rp 28,863,676	17.18
15	JSMR	2017	Rp 79,192,773	18.19
16	KLBF	2017	Rp 2,453,251,411	21.62
17	LPPF	2017	Rp 5,427,426	15.51
18	MNCN	2017	Rp 15,057,291	16.53
19	PTBA	2017	Rp 21,987,482	16.91
20	PTPP	2017	Rp 41,782,780,915	24.46
21	SCMA	2017	Rp 5,385,808	15.50
22	SMGR	2017	Rp 1,707,594	14.35
23	TLKM	2017	Rp 198,484,000,000	26.01
24	UNTR	2017	Rp 7,673,322	15.85
25	UNVR	2017	Rp 7,004,562	15.76
26	WIKA	2017	Rp 1,356,115,489	21.03
27	WSKT	2017	Rp 14,919,548,674	23.43
28	AKRA	2018	Rp 19,940,851	16.81
29	ANTM	2018	Rp 3,330,639,080	21.93
30	ASII	2018	Rp 28,839,000,000	24.08
31	BBCA	2018	Rp 26,762,035	17.10
32	BBNI	2018	Rp 808,572,011	20.51
33	BBRI	2018	Rp 1,296,898,292	20.98
34	BBTN	2018	Rp 306,436,194	19.54
35	BMRI	2018	Rp 1,202,252,094	20.91
36	BSDE	2018	Rp 52,101,492,205	24.68
37	GGRM	2018	Rp 69,097,219	18.05
38	HMSA	2018	Rp 46,602,420	17.66
39	ICBP	2018	Rp 34,367,153	17.35
40	INDF	2018	Rp 96,537,796	18.39
41	INTP	2018	Rp 27,788,562	17.14
42	JSMR	2018	Rp 2,036,491	14.53
43	KLBF	2018	Rp 18,146,206,145	23.62
44	LPPF	2018	Rp 5,036,396	15.43

45	MNCN	2018	Rp	16,339,552	16.61
46	PTBA	2018	Rp	24,172,933	17.00
47	PTPP	2018	Rp	52,549,150,903	24.69
48	SCMA	2018	Rp	6,138,227	15.63
49	SMGR	2018	Rp	51,155,890,227	24.66
50	TLKM	2018	Rp	206,196,000,000	26.05
51	UNTR	2018	Rp	116,281,017	18.57
52	UNVR	2018	Rp	19,522,970	16.79
53	WIKA	2018	Rp	9,230,001	16.04
54	WSKT	2018	Rp	15,222,388,590	23.45
55	AKRA	2019	Rp	21,409,046,173	23.79
56	ANTM	2019	Rp	30,194,907,730	24.13
57	ASII	2019	Rp	351,958,000,000	26.59
58	BBCA	2019	Rp	918,989,312	20.64
59	BBNI	2019	Rp	845,605,208	20.56
60	BBRI	2019	Rp	1,416,758,840	21.07
61	BBTN	2019	Rp	311,776,828	19.56
62	BMRI	2019	Rp	1,318,246,335	21.00
63	BSDE	2019	Rp	54,444,849,052,447	31.63
64	GGRM	2019	Rp	78,647,274,000,000	32.00
65	HMSP	2019	Rp	50,902,806,000,000	31.56
66	ICBP	2019	Rp	38,709,314,000,000	31.29
67	INDF	2019	Rp	96,198,559,000,000	32.20
68	INTP	2019	Rp	27,707,749,000,000	30.95
69	JSMR	2019	Rp	99,679,570	18.42
70	KLBF	2019	Rp	20,264,726,862,584	30.64
71	LPPF	2019	Rp	4,832,910	15.39
72	MNCN	2019	Rp	17,836,430	16.70
73	PTBA	2019	Rp	26,098,052	17.08
74	PTPP	2019	Rp	59,165,548,433,821	31.71
75	SCMA	2019	Rp	6,716,724,073	22.63
76	SMGR	2019	Rp	78,807,067,000,000	32.00
77	TLKM	2019	Rp	221,208,000,000	26.12
78	UNTR	2019	Rp	111,713,375	18.53
79	UNVR	2019	Rp	20,649,371,000,000	30.66
80	WIKA	2019	Rp	62,110,847,154	24.85
81	WSKT	2019	Rp	122,589,259,350,571	32.44

Lampiran 7

Perhitungan Returun Saham 2017

$$Y = \sum \frac{Rit1 + Rit2 + Rit3 + Rit4 + Rit5 + Rit6}{5}$$

KODE	TANGGAL PUBLIKASI	HARI	SAHAM	Rit	$\sum_{i=1}^1 Rit$	$\frac{\sum_{i=1}^1 Rit}{/5}$
	13 Maret 2018		5,850			
	14 Maret 2018	-2	5,750	-0.01709		
AKRA	15 Maret 2018	-1	5,800	0.00870		
	16 Maret 2018	0	5,775	-0.00431		
	19 Maret 2018	1	6,100	0.05628		
	20 Maret 2018	2	6,050	-0.00820		
	21 Maret 2018	3	5,975	-0.01240	0.02298	0.00061440
	23 Maret 2018		790			
	26 Maret 2018	-2	785	-0.00633		
ANTM	27 Maret 2018	-1	775	-0.01274		
	28 Maret 2018	0	770	-0.00645		
	29 Maret 2018	1	775	0.00649		
	30 Maret 2018	2	775	0.00000		
	02 April 2018	3	795	0.02581	0.00678	0.00015741
	22 Februari 2018		8,000			
	23 Februari 2018	-2	8,200	0.02500		
	26 Februari 2018	-1	8,100	-0.01220		
ASII	27 Februari 2018	0	8,200	0.01235		
	28 Februari 2018	1	8,075	-0.01524		
	01 Maret 2018	2	8,075	0.00000		
	02 Maret 2018	3	8,150	0.00929	0,03733	0.00019723
	09 Februari 2018		23,575			
	12 Februari 2018	-2	23,500	-0.00318		
	13 Februari 2018	-1	23,800	0.01277		
BBCA	14 Februari 2018	0	23,700	-0.00420		
	15 Februari 2018	1	23,450	-0.01055		
	16 Februari 2018	2	23,450	0.00000		
	19 Februari 2018	3	24,250	0.03412	0,02896	0.00022103
	10 Januari 2018		9,275			
	11 Januari 2018	-2	9,275	0.00000		
BBNI	12 Januari 2018	-1	9,275	0.00000		
	15 Januari 2018	0	9,500	0.02426		
	16 Januari 2018	1	9,600	0.01053		
	17 Januari 2018	2	9,600	0.00000		
	18 Januari 2018	3	9,500	-0.01042	0.02437	0.00011814
	19 Januari 2018		3,620			

	22 Januari 2018	-2	3,650	0.00829		
	23 Januari 2018	-1	3,920	0.07397		
	24 Januari 2018	0	3,830	-0.02296		
BBRI	25 Januari 2018	1	3,770	-0.01567		
	26 Januari 2018	2	3,850	0.02122		
	29 Januari 2018	3	3,800	-0.01299	0.05187	0.00108062
	09 Februari 2018		3,600			
	12 Februari 2018	-2	3,720	0.03333		
	13 Februari 2018	-1	3,760	0.01075		
BBTN	14 Februari 2018	0	3,810	0.01330		
	15 Februari 2018	1	3,770	-0.01050		
	16 Februari 2018	2	3,770	0.00000		
	19 Februari 2018	3	3,840	0.01857	0.06545	0.00019076
	26 Januari 2018		8,200			
	29 Januari 2018	-2	8,175	-0.00305		
BMRI	30 Januari 2018	-1	8,050	-0.01529		
	31 Januari 2018	0	8,150	0.01242		
	01 Februari 2018	1	8,200	0.00613		
	02 Februari 2018	2	8,125	-0.00915		
	05 Februari 2018	3	8,125	0.00000	-0.00893	0.00008424
	09 Februari 2018		1,760			
	12 Februari 2018	-2	1,760	0.00000		
	13 Februari 2018	-1	1,785	0.01420		
BSDE	14 Februari 2018	0	1,800	0.00840		
	15 Februari 2018	1	1,795	-0.00278		
	16 Februari 2018	2	1,795	0.00000		
	19 Februari 2018	3	1,820	0.01393	0.03376	0.00004736
	21 Maret 2018		74,950			
	22 Maret 2018	-2	72,850	-0.02802		
	23 Maret 2018	-1	71,000	-0.02539		
	26 Maret 2018	0	70,300	-0.00986		
GGRM	27 Maret 2018	1	70,700	0.00569		
	28 Maret 2018	2	70,900	0.00283		
	29 Maret 2018	3	72,475	0.02221	-0.03254	0.00031409
	01 Maret 2018		4,810			
	02 Maret 2018	-2	4,800	-0.00208		
HMSP	05 Maret 2018	-1	4,750	-0.01042		
	06 Maret 2018	0	4,710	-0.00842		
	07 Maret 2018	1	4,510	-0.04246		
	08 Maret 2018	2	4,480	-0.00665		
	09 Maret 2018	3	4,400	-0.01786	-0.08789	0.00017709
	13 Maret 2018		8,725			
	14 Maret 2018	-2	8,700	-0.00287		
	15 Maret 2018	-1	8,625	-0.00862		
ICBP	16 Maret 2018	0	8,750	0.01449		

	19 Maret 2018	1	8,825	0.00857		
	20 Maret 2018	2	8,575	-0.02833		
	21 Maret 2018	3	8,600	0.00292	-0.01383	0.00019086
	13 Maret 2018		7,500			
	14 Maret 2018	-2	7,325	-0.02333		
	15 Maret 2018	-1	7,175	-0.02048		
INDF	16 Maret 2018	0	7,150	-0.00348		
	19 Maret 2018	1	7,200	0.00699		
	20 Maret 2018	2	7,000	-0.02778		
	21 Maret 2018	3	7,275	0.03929	-0.02879	0.00053360
	12 Maret 2018		20,525			
	13 Maret 2018	-2	20,400	-0.00609		
INTP	14 Maret 2018	-1	20,300	-0.00490		
	15 Maret 2018	0	20,000	-0.01478		
	16 Maret 2018	1	19,550	-0.02250		
	19 Maret 2018	2	19,200	-0.01790		
	20 Maret 2018	3	18,950	-0.01302	-0.07919	0.00003842
	26 Januari 2018		5,725			
	29 Januari 2018	-2	5,700	-0.00437		
JSMR	30 Januari 2018	-1	5,600	-0.01754		
	31 Januari 2018	0	5,700	0.01786		
	01 Februari 2018	1	5,600	-0.01754		
	02 Februari 2018	2	5,600	0.00000		
	05 Februari 2018	3	5,600	0.00000	-0.02160	0.00014596
	20 Maret 2018		1,435			
	21 Maret 2018	-2	1,450	0.01045		
KLBF	22 Maret 2018	-1	1,430	-0.01379		
	23 Maret 2018	0	1,430	0.00000		
	26 Maret 2018	1	1,400	-0.02098		
	27 Maret 2018	2	1,440	0.02857		
	28 Maret 2018	3	1,440	0.00000	0.00425	0.00025882
	16 Februari 2018		10,550			
	19 Februari 2018	-2	11,100	0.05213		
LPPF	20 Februari 2018	-1	11,075	-0.00225		
	21 Februari 2018	0	10,575	-0.04515		
	22 Februari 2018	1	10,225	-0.03310		
	23 Februari 2018	2	10,100	-0.01222		
	26 Februari 2018	3	9,925	-0.01733		
					-0.11005	0.00023326
	21 Februari 2018		1,585			
	22 Februari 2018	-2	1,550	-0.02208		
MNCN	23 Februari 2018	-1	1,540	-0.00645		
	26 Februari 2018	0	1,500	-0.02597		
	27 Februari 2018	1	1,535	0.02333		
	28 Februari 2018	2	1,535	0.00000		
	01 Maret 2018	3	1,535	0.00000	-0.03117	0.00026439

	05 Maret 2018		3,090			
	06 Maret 2018	-2	3,050	-0.01294		
PTBA	07 Maret 2018	-1	2,930	-0.03934		
	08 Maret 2018	0	2,800	-0.04437		
	09 Maret 2018	1	2,890	0.03214		
	12 Maret 2018	2	3,000	0.03806		
	13 Maret 2018	3	2,930	-0.02333	-0.04979	0.00104956
	15 Februari 2018		3,040			
	16 Februari 2018	-2	3,040	0.00000		
PTPP	19 Februari 2018	-1	3,180	0.04605		
	20 Februari 2018	0	3,180	0.00000		
	21 Februari 2018	1	3,200	0.00629		
	22 Februari 2018	2	3,170	-0.00938		
	23 Februari 2018	3	3,140	-0.00946	0.03350	0.00035846
	12 Maret 2018		2,750			
	13 Maret 2018	-2	2,880	0.04727		
	14 Maret 2018	-1	2,850	-0.01042		
SCMA	15 Maret 2018	0	2,820	-0.01053		
	16 Maret 2018	1	2,780	-0.01418		
	19 Maret 2018	2	2,790	0.00360		
	20 Maret 2018	3	2,720	-0.02509	-0.00935	0.00054718
	20 Februari 2018		11,300			
	21 Februari 2018	-2	11,575	0.02434		
	22 Februari 2018	-1	11,750	0.01512		
SMGR	23 Februari 2018	0	11,225	-0.04468		
	26 Februari 2018	1	11,100	-0.01114		
	27 Februari 2018	2	11,325	0.02027		
	28 Februari 2018	3	11,125	-0.01766	-0.01375	0.00060541
	07 Maret 2018		4,000			
	08 Maret 2018	-2	4,140	0.03500		
	09 Maret 2018	-1	4,150	0.00242		
TLKM	12 Maret 2018	0	4,200	0.01205		
	13 Maret 2018	1	4,090	-0.02619		
	14 Maret 2018	2	4,060	-0.00733		
	15 Maret 2018	3	3,930	-0.03202	-0.01608	0.00051632
	21 Februari 2018		37,000			
	22 Februari 2018	-2	35,875	-0.03041		
UNTR	23 Februari 2018	-1	37,000	0.03136		
	26 Februari 2018	0	36,600	-0.01081		
	27 Februari 2018	1	36,600	0.00000		
	28 Februari 2018	2	35,600	-0.02732		
	01 Maret 2018	3	36,525	0.02598	-0.01120	0.00057091
	21 Februari 2018		10,900			
	22 Februari 2018	-2	10,800	-0.00917		

	23 Februari 2018	-1	10,890	0.00833		
UNVR	26 Februari 2018	0	10,795	-0.00872		
	27 Februari 2018	1	10,795	0.00000		
	28 Februari 2018	2	10,780	-0.00139		
	01 Maret 2018	3	10,795	0.00139	-0.00956	0.00003639
	22 Februari 2018		1,940			
	23 Februari 2018	-2	1,910	-0.01546		
WIKA	26 Februari 2018	-1	1,900	-0.00524		
	27 Februari 2018	0	1,935	0.01842		
	28 Februari 2018	1	1,925	-0.00517		
	01 Maret 2018	2	1,910	-0.00779		
	02 Maret 2018	3	1,900	-0.00524	-0.02047	0.00010848
	15 Februari 2018		2,900			
	16 Februari 2018	-2	2,900	0.00000		
	19 Februari 2018	-1	3,110	0.07241		
WSKT	20 Februari 2018	0	3,050	-0.01929		
	21 Februari 2018	1	2,940	-0.03607		
	22 Februari 2018	2	2,940	0.00000		
	23 Februari 2018	3	2,850	-0.03061	-0.01356	0.00130386



Lampiran 8

Perhitungan Returun Saham 2018

KODE	TANGGAL PUBLIKASI	HARI	SAHAM	Rit	$\sum_{i=1}^1 Rit$	$\sum_{i=1}^1 Rit / 5$
	11 Maret 2019		5125			
	12 Maret 2019	-2	5350	0.04390		
AKRA	13 Maret 2019	-1	5325	-0.00467		
	14 Maret 2019	0	5350	0.00469		
	15 Maret 2019	1	5350	0.00000		
	18 Maret 2019	2	5300	-0.00935		
	19 Maret 2019	3	4890	-0.07736	-0.04278	0.00128966
	28 Februari 2019		1,015			
	01 Maret 2019	-2	1,055	0.03941		
ANTM	04 Maret 2019	-1	1,050	-0.00474		
	05 Maret 2019	0	1,035	-0.01429		
	06 Maret 2019	1	1,045	0.00966		
	07 Maret 2019	2	1,045	0.00000		
	08 Maret 2019	3	990	-0.05263	-0.02259	0.00075967
	22 Februari 2019		7,625			
	25 Februari 2019	-2	7,650	0.00328		
	26 Februari 2019	-1	7,600	-0.00654		
ASII	27 Februari 2019	0	7,600	0.00000		
	28 Februari 2019	1	7,150	-0.05921		
	01 Maret 2019	2	7,225	0.01049		
	04 Maret 2019	3	7,150	-0.01038	-0.06236	0.00052151
	06 Februari 2019		27,675			
	07 Februari 2019	-2	27,650	-0.00090		
	08 Februari 2019	-1	27,600	-0.00181		
BBCA	11 Februari 2019	0	27,475	-0.00453		
	12 Februari 2019	1	27,300	-0.00637		
	13 Februari 2019	2	27,100	-0.00733		
	14 Februari 2019	3	26,900	-0.00738	-0.02832	0.00000661
	11 Januari 2019		8,925			
	14 Januari 2019	-2	8,875	-0.00560		
BBNI	15 Januari 2019	-1	9,000	0.01408		
	16 Januari 2019	0	9,250	0.02778		
	17 Januari 2019	1	9,250	0.00000		
	18 Januari 2019	2	9,400	0.01622		
	21 Januari 2019	3	9,225	-0.01862	0.03386	0.00023664

	25 Januari 2019		3,780			
	28 Januari 2019	-2	3,780	0.00000		
	29 Januari 2019	-1	3,690	-0.02381		
	30 Januari 2019	0	3,750	0.01626		
BBRI	31 Januari 2019	1	3,850	0.02667		
	01 Februari 2019	2	3,920	0.01818		
	04 Februari 2019	3	3,900	-0.00510	0.03220	0.00028771
	25 Maret 2019		2,410			
	26 Maret 2019	-2	2,480	0.02905		
	27 Maret 2019	-1	2,440	-0.01613		
BBTN	28 Maret 2019	0	2,490	0.02049		
	29 Maret 2019	1	2,450	-0.01606		
	01 April 2019	2	2,380	-0.02857		
	02 April 2019	3	2,350	-0.01261	-0.02383	0.00044372
	23 Januari 2019		7,475			
	24 Januari 2019	-2	7,475	0.00000		
BMRI	25 Januari 2019	-1	7,375	-0.01338		
	28 Januari 2019	0	7,175	-0.02712		
	29 Januari 2019	1	7,125	-0.00697		
	30 Januari 2019	2	7,250	0.01754		
	31 Januari 2019	3	7,450	0.02759	-0.00234	0.00033847
	12 Februari 2019		1,335			
	13 Februari 2019	-2	1,320	-0.01124		
	14 Februari 2019	-1	1,345	0.01894		
BSDE	15 Februari 2019	0	1,320	-0.01859		
	18 Februari 2019	1	1,300	-0.01515		
	19 Februari 2019	2	1,310	0.00769		
	20 Februari 2019	3	1,330	0.01527	-0.00308	0.00022511
	27 Maret 2019		84,650			
	28 Maret 2019	-2	84,175	-0.00561		
	29 Maret 2019	-1	83,200	-0.01158		
	01 April 2019	0	83,050	-0.00180		
GGRM	02 April 2019	1	82,625	-0.00512		
	03 April 2019	2	82,625	0.00000		
	04 April 2019	3	80,900	-0.02088	-0.04499	0.00004893
	18 Maret 2019		3,810			
	19 Maret 2019	-2	3,740	-0.01837		
HMSP	20 Maret 2019	-1	3,740	0.00000		
	21 Maret 2019	0	3,760	0.00535		
	22 Maret 2019	1	3,800	0.01064		
	25 Maret 2019	2	3,750	-0.01316		
	26 Maret 2019	3	3,800	0.01333	-0.00221	0.00013824
	14 Maret 2019		10,375			

	15 Maret 2019	-2	10,425	0.00482		
	18 Maret 2019	-1	10,375	-0.00480		
ICBP	19 Maret 2019	0	10,300	-0.00723		
	20 Maret 2019	1	10,375	0.00728		
	21 Maret 2019	2	10,375	0.00000		
	22 Maret 2019	3	10,325	-0.00482	-0.00474	0.00002850
	14 Maret 2019		7,100			
	15 Maret 2019	-2	7,100	0.00000		
	18 Maret 2019	-1	7,200	0.01408		
INDF	19 Maret 2019	0	7,275	0.01042		
	20 Maret 2019	1	7,225	-0.00687		
	21 Maret 2019	2	7,250	0.00346		
	22 Maret 2019	3	7,300	0.00690	0.02799	0.00004719
	14 Maret 2019		18,625			
	15 Maret 2019	-2	19,000	0.02013		
	18 Maret 2019	-1	19,200	0.01053		
INTP	19 Maret 2019	0	19,600	0.02083		
	20 Maret 2019	1	19,500	-0.00510		
	21 Maret 2019	2	20,925	0.07308		
	22 Maret 2019	3	21,000	0.00358	0.12305	0.00063428
	05 Maret 2019		5,250			
	06 Maret 2019	-2	5,150	-0.01905		
	07 Maret 2019	-1	5,150	0.00000		
JSMR	08 Maret 2019	0	5,075	-0.01456		
	11 Maret 2019	1	5,025	-0.00985		
	12 Maret 2019	2	5,025	0.00000		
	13 Maret 2019	3	5,075	0.00995	-0.03351	0.00009730
	22 Maret 2019		1,510			
	25 Maret 2019	-2	1,505	-0.00331		
	26 Maret 2019	-1	1,515	0.00664		
KLBF	27 Maret 2019	0	1,515	0.00000		
	28 Maret 2019	1	1,520	0.00330		
	29 Maret 2019	2	1,520	0.00000		
	01 April 2019	3	1,490	-0.01974	-0.01310	0.00007116
	11 Februari 2019		7,000			
	12 Februari 2019	-2	6,750	-0.03571		
	13 Februari 2019	-1	6,700	-0.00741		
LPPF	14 Februari 2019	0	6,000	-0.10448		
	15 Februari 2019	1	6,150	0.02500		
	18 Februari 2019	2	5,925	-0.03659		
	19 Februari 2019	3	6,000	0.01266	-0.14653	0.00179856
	19 Februari 2019		940			
	20 Februari 2019	-2	995	0.05851		

MNCN	21 Februari 2019	-1	965	-0.03015		
	22 Februari 2019	0	945	-0.02073		
	25 Februari 2019	1	945	0.00000		
	26 Februari 2019	2	945	0.00000		
	27 Februari 2019	3	985	0.04233	0.04996	0.00102295
	01 Maret 2019		4,040			
	04 Maret 2019	-2	4,060	0.00495		
	05 Maret 2019	-1	3,970	-0.02217		
PTBA	06 Maret 2019	0	4,040	0.01763		
	07 Maret 2019	1	4,040	0.00000		
	08 Maret 2019	2	4,000	-0.00990		
	11 Maret 2019	3	4,020	0.00500	-0.00449	0.00015775
	15 Februari 2019		2,000			
	18 Februari 2019	-2	2,060	0.03000		
	19 Februari 2019	-1	2,110	0.02427		
PTPP	20 Februari 2019	0	2,160	0.02370		
	21 Februari 2019	1	2,080	-0.03704		
	22 Februari 2019	2	2,020	-0.02885		
	25 Februari 2019	3	2,040	0.00990	0.02199	0.00071199
	22 Februari 2019		1,750			
	25 Februari 2019	-2	1,740	-0.00571		
	26 Februari 2019	-1	1,750	0.00575		
SCMA	27 Februari 2019	0	1,745	-0.00286		
	28 Februari 2019	1	1,750	0.00287		
	01 Maret 2019	2	1,755	0.00286		
	04 Maret 2019	3	1,840	0.04843	0.05133	0.00033281
	26 Maret 2019		13,875			
	27 Maret 2019	-2	13,875	0.00000		
SMGR	28 Maret 2019	-1	13,750	-0.00901		
	29 Maret 2019	0	13,875	0.00909		
	01 April 2019	1	13,950	0.00541		
	02 April 2019	2	13,725	-0.01613		
	03 April 2019	3	13,725	0.00000	-0.01064	0.00007238
	24 April 2019		3,840			
	25 April 2019	-2	3,830	-0.00260		
TLKM	26 April 2019	-1	3,910	0.02089		
	29 April 2019	0	3,860	-0.01279		
	30 April 2019	1	3,790	-0.01813		
	01 Mei 2019	2	3,790	0.00000		
	02 Mei 2019	3	3,830	0.01055	-0.00208	0.00017436
	20 Februari 2019		26,000			
	21 Februari 2019	-2	26,500	0.01923		
	22 Februari 2019	-1	27,950	0.05472		

UNTR	25 Februari 2019	0	27,250	-0.02504		
	26 Februari 2019	1	27,800	0.02018		
	27 Februari 2019	2	27,600	-0.00719		
	28 Februari 2019	3	26,500	-0.03986	0.02204	0.00099294
	28 Januari 2019		9,555			
	29 Januari 2019	-2	9,520	-0.00366		
UNVR	30 Januari 2019	-1	9,815	0.03099		
	31 Januari 2019	0	10,000	0.01885		
	01 Februari 2019	1	10,000	0.00000		
	04 Februari 2019	2	9,780	-0.02200		
	05 Februari 2019	3	9,780	0.00000	0.02417	0.00028592
	05 Maret 2019		1,815			
	06 Maret 2019	-2	1,830	0.00826		
	07 Maret 2019	-1	1,830	0.00000		
WIKA	08 Maret 2019	0	1,810	-0.01093		
	11 Maret 2019	1	1,815	0.00276		
	12 Maret 2019	2	1,810	-0.00275		
	13 Maret 2019	3	1,860	0.02762	0.02497	0.00014370
	15 Februari 2019		1,765			
	18 Februari 2019	-2	1,750	-0.00850		
	19 Februari 2019	-1	1,775	0.01429		
WSKT	20 Februari 2019	0	1,855	0.04507		
	21 Februari 2019	1	1,855	0.00000		
	22 Februari 2019	2	1,830	-0.01348		
	25 Februari 2019	3	1,860	0.01639	0.05377	0.00037935

Lampiran 9

Perhitungan Returun Saham 2019

KODE	TANGGAL PUBLIKASI	HARI	SAHAM	Rit	$\sum_{i=1}^1 Rit$	$\sum_{i=1}^1 Rit$
	11 Maret 2020		2,000			
	12 Maret 2020	-2	1,850	-0.07500		
AKRA	13 Maret 2020	-1	1,850	0.00000		
	16 Maret 2020	0	1,680	-0.09189		
	17 Maret 2020	1	1,700	0.01190		
	18 Maret 2020	2	1,595	-0.06176		
	19 Maret 2020	3	1,700	0.06583	-0.15092	0.00309387
	07 April 2020		555			
	08 April 2020	-2	520	-0.06306		
ANTM	09 April 2020	-1	520	0.00000		
	13 April 2020	0	535	0.02885		
	14 April 2020	1	555	0.03738		
	15 April 2020	2	525	-0.05405		
	16 April 2020	3	505	-0.03810	-0.08898	0.00154333
	24 Februari 2020		6,100			
	25 Februari 2020	-2	6,225	0.02049		
	26 Februari 2020	-1	6,050	-0.02811		
ASII	27 Februari 2020	0	5,950	-0.01653		
	28 Februari 2020	1	5,525	-0.07143		
	02 Maret 2020	2	5,700	0.03167		
	03 Maret 2020	3	5,900	0.03509	-0.02882	0.00144691
	03 Februari 2020		32,200			
	04 Februari 2020	-2	33,000	0.02484		
	05 Februari 2020	-1	33,650	0.01970		
BBCA	06 Februari 2020	0	33,700	0.00149		
	07 Februari 2020	1	33,800	0.00297		
	10 Februari 2020	2	33,925	0.00370		
	11 Februari 2020	3	33,900	-0.00074	0.05196	0.00009676
	15 Januari 2020		7,675			
	16 Januari 2020	-2	7,700	0.00326		
BBNI	17 Januari 2020	-1	7,775	0.00974		
	20 Januari 2020	0	7,550	-0.02894		
	21 Januari 2020	1	7,575	0.00331		
	22 Januari 2020	2	7,625	0.00660		
	23 Januari 2020	3	7,650	0.00328	-0.00275	0.00016783
	21 Januari 2020		4,670			
	22 Januari 2020	-2	4,710	0.00857		
	23 Januari 2020	-1	4,740	0.00637		

	24 Januari 2020	0	4,740	0.00000		
BBRI	27 Januari 2020	1	4,650	-0.01899		
	28 Januari 2020	2	4,620	-0.00645		
	29 Januari 2020	3	4,620	0.00000	-0.01050	0.00008295
	11 Februari 2020		1,800			
	12 Februari 2020	-2	1,780	-0.01111		
	13 Februari 2020	-1	1,750	-0.01685		
BBTN	14 Februari 2020	0	1,765	0.00857		
	17 Februari 2020	1	1,795	0.01700		
	18 Februari 2020	2	1,895	0.05571		
	19 Februari 2020	3	1,895	0.00000	0.05331	0.00056663
	17 Januari 2020		7,725			
	20 Januari 2020	-2	7,625	-0.01294		
BMRI	21 Januari 2020	-1	7,700	0.00984		
	22 Januari 2020	0	7,800	0.01299		
	23 Januari 2020	1	7,775	-0.00321		
	24 Januari 2020	2	7,925	0.01929		
	27 Januari 2020	3	7,725	-0.02524	0.00073	0.00024204
	09 Maret 2020		940			
	10 Maret 2020	-2	940	0.00000		
	11 Maret 2020	-1	900	-0.04255		
BSDE	12 Maret 2020	0	855	-0.05000		
	13 Maret 2020	1	815	-0.04678		
	16 Maret 2020	2	760	-0.06748		
	17 Maret 2020	3	800	0.05263	-0.15419	0.00164355
	26 Maret 2020		41,800			
	27 Maret 2020	-2	44,000	0.05263		
GGRM	30 Maret 2020	-1	40,925	-0.06989		
	31 Maret 2020	0	41,100	0.00428		
	01 April 2020	1	40,050	-0.02555		
	02 April 2020	2	43,975	0.09800		
	03 April 2020	3	46,650	0.06083	0.12031	0.00320294
	24 Maret 2020		1,290			
	26 Maret 2020	-2	1,415	0.09690		
HMSP	27 Maret 2020	-1	1,445	0.02120		
	30 Maret 2020	0	1,390	-0.03806		
	31 Maret 2020	1	1,425	0.02518		
	01 April 2020	2	1,415	-0.00702		
	02 April 2020	3	1,535	0.08481	0.18301	0.00226351
	17 Maret 2020		9,750			
	18 Maret 2020		9,325	-0.04359		
	19 Maret 2020	-2	8,850	-0.05094		
ICBP	20 Maret 2020	-1	8,975	0.01412		

	23 Maret 2020	0	8,350	-0.06964		
	24 Maret 2020	1	8,300	-0.00599		
	26 Maret 2020	2	9,500	0.14458	-0.01145	0.00507677
		3				
	17 Maret 2020		6,125			
	18 Maret 2020		6,075	-0.00816		
	19 Maret 2020	-2	5,650	-0.06996		
INDF	20 Maret 2020	-1	5,750	0.01770		
	23 Maret 2020	0	5,350	-0.06957		
	24 Maret 2020	1	5,050	-0.05607		
	26 Maret 2020	2	5,975	0.18317	-0.00289	0.00780118
		3				
	13 Maret 2020		12,050			
	16 Maret 2020		12,050	0.00000		
	17 Maret 2020	-2	9,775	-0.18880		
INTP	18 Maret 2020	-1	9,950	0.01790		
	19 Maret 2020	0	9,275	-0.06784		
	20 Maret 2020	1	11,125	0.19946		
	23 Maret 2020	2	10,350	-0.06966	-0.10894	0.01387110
		3				
	14 April 2020		3,120			
	15 April 2020		2,980	-0.04487		
	16 April 2020	-2	2,870	-0.03691		
JSMR	17 April 2020	-1	2,920	0.01742		
	20 April 2020	0	2,800	-0.04110		
	21 April 2020	1	2,640	-0.05714		
	22 April 2020	2	2,640	0.00000	-0.16260	0.00070453
		3				
	11 Februari 2020		1,460			
	12 Februari 2020		1,410	-0.03425		
	13 Februari 2020	-2	1,370	-0.02837		
KLBF	14 Februari 2020	-1	1,390	0.01460		
	17 Februari 2020	0	1,390	0.00000		
	18 Februari 2020	1	1,395	0.00360		
	19 Februari 2020	2	1,435	0.02867	-0.01575	0.00049742
		3				
	11 Februari 2020		3,300			
	12 Februari 2020		3,230	-0.02121		
	13 Februari 2020	-2	3,190	-0.01238		
LPPF	14 Februari 2020	-1	3,280	0.02821		
	17 Februari 2020	0	3,420	0.04268		
	18 Februari 2020	1	3,500	0.02339		
	19 Februari 2020	2	3,550	0.01429	0.07498	0.00050591
		3				
	17 Maret 2020		865			
	18 Maret 2020		805	-0.06936		
	19 Maret 2020	-2	885	0.09938		
MNCN	20 Maret 2020	-1	880	-0.00565		
	23 Maret 2020	0	820	-0.06818		

	24 Maret 2020	1	800	-0.02439		
	26 Maret 2020	2	880	0.10000	0.03179	0.00496577
		3				
	27 Februari 2020		2,290			
	28 Februari 2020		2,240	-0.02183		
PTBA	02 Maret 2020	-2	2,200	-0.01786		
	03 Maret 2020	-1	2,370	0.07727		
	04 Maret 2020	0	2,470	0.04219		
	05 Maret 2020	1	2,460	-0.00405		
	06 Maret 2020	2	2,450	-0.00407	0.07166	0.00128734
		3				
	14 Februari 2020		1,360			
	17 Februari 2020		1,400	0.02941		
	18 Februari 2020	-2	1,485	0.06071		
PTPP	19 Februari 2020	-1	1,495	0.00673		
	20 Februari 2020	0	1,475	-0.01338		
	21 Februari 2020	1	1,410	-0.04407		
	24 Februari 2020	2	1,335	-0.05319		
	25 Februari 2020	3	1,330	-0.00375	-0.04693	0.00138812
	06 April 2020		845			
	07 April 2020	-2	850	0.00592		
SCMA	08 April 2020	-1	795	-0.06471		
	09 April 2020	0	830	0.04403		
	13 April 2020	1	810	-0.02410		
	14 April 2020	2	820	0.01235		
	15 April 2020	3	840	0.02439	-0.00212	0.00124788
	09 Maret 2020		9,525			
	10 Maret 2020	-2	9,500	-0.00262		
SMGR	11 Maret 2020	-1	9,075	-0.04474		
	12 Maret 2020	0	8,025	-0.11570		
	13 Maret 2020	1	8,025	0.00000		
	16 Maret 2020	2	7,050	-0.12150		
	17 Maret 2020	3	6,575	-0.06738	-0.35194	0.00234215
	19 Maret 2020		2,620			
TLKM	20 Maret 2020	-2	2,880	0.09924		
	23 Maret 2020	-1	2,680	-0.06944		
	24 Maret 2020	0	2,620	-0.02239		
	26 Maret 2020	1	2,980	0.13740		
	27 Maret 2020	2	3,090	0.03691		
	30 Maret 2020	3	3,140	0.01618	0.19790	0.00485808
	18 Februari 2020		18,350			
	19 Februari 2020	-2	18,475	0.00681		
UNTR	20 Februari 2020	-1	18,425	-0.00271		
	21 Februari 2020	0	18,225	-0.01085		
	24 Februari 2020	1	17,900	-0.01783		

	25 Februari 2020	2	18,275	0.02095		
	26 Februari 2020	3	18,000	-0.01505	-0.01868	0.00018279
	24 Januari 2020		8,175			
UNVR	27 Januari 2020	-2	8,275	0.01223		
	28 Januari 2020	-1	8,250	-0.00302		
	29 Januari 2020	0	8,250	0.00000		
	30 Januari 2020	1	8,225	-0.00303		
	31 Januari 2020	2	7,950	-0.03343		
	03 Februari 2020	3	7,850	-0.01258	-0.03983	0.00019660
	09 Maret 2020		1,480			
	10 Maret 2020	-2	1,550	0.04730		
WIKA	11 Maret 2020	-1	1,400	-0.09677		
	12 Maret 2020	0	1,145	-0.18214		
	13 Maret 2020	1	1,180	0.03057		
	16 Maret 2020	2	1,100	-0.06780		
	17 Maret 2020	3	1,025	-0.06818	-0.33703	0.00600437
	09 Maret 2020		830			
	10 Maret 2020	-2	850	0.02410		
WSKT	11 Maret 2020	-1	770	-0.09412		
	12 Maret 2020	0	645	-0.16234		
	13 Maret 2020	1	635	-0.01550		
	16 Maret 2020	2	595	-0.06299		
	17 Maret 2020	3	555	-0.06723	-0.37808	0.00344930



Lampiran 10

Hasil uji analisis statistic deskriptif

	N	Minimum	Maximum	Mean	Std. Deviation
CR	68	2017,00	2019,00	2018,0441	,83637
DER	68	12,00	527,00	196,5441	120,44364
ROA	68	18,00	608,00	168,3235	177,90543
SIZE	68	1,00	48,00	11,3529	10,51902
RETURN SAHAM	68	1539,00	3220,00	2168,6324	517,92147
Valid N (listwise)	68				

Lampiran 11

Hasil uji Kolmogorov-smirnov

		Unstandardize d Residual
N		69
Normal Parameters ^{a,b}	Mean	,0000000
	Std. Deviation	440,39489453
Most Extreme Differences	Absolute	,080
	Positive	,080
	Negative	-,069
Test Statistic		,080
Asymp. Sig. (2-tailed)		,200 ^{c,d}

a. Test distribution is Normal.

b. Calculated from data.

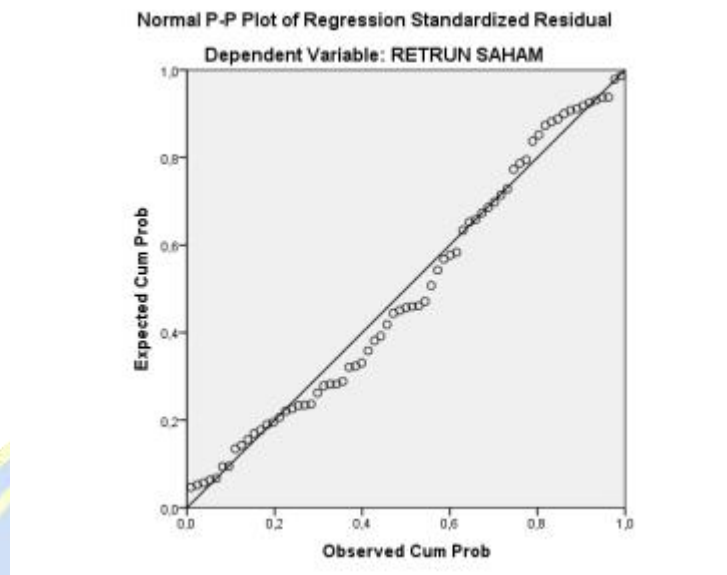
c. Lilliefors Significance Correction.

d. This is a lower bound of the true significance.

Sumber : Hasil Output SPSS, 2021

Lampiran 12

Hasil uji P-plot



Lampiran 13

Hasil uji multikolinearitas

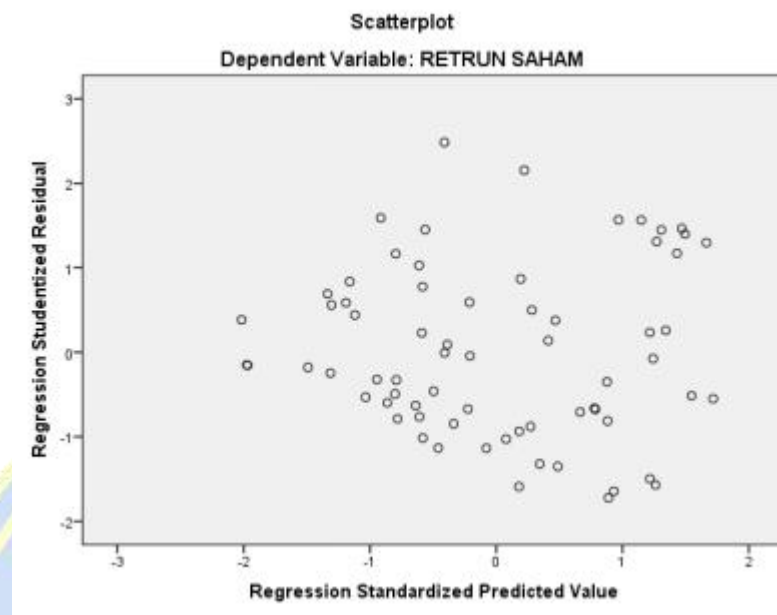
Coefficients^a

Model	Unstandardized Coefficients		Standardized Coefficients	t	Sig.	Collinearity Statistics	
	B	Std. Error	Beta			Tolerance	VIF
1 (Constant)	-539535,967	133070,238		-4,055	,000		
CR	268,596	65,932	,434	4,074	,000	,988	1,012
DER	-,372	,522	-,086	-,712	,479	,760	1,315
ROA	-,599	,373	-,206	-1,606	,113	,682	1,466
SIZE	-14,099	5,601	-,286	-2,517	,014	,865	1,155

a. Dependent Variable: RETURN SAHAM

Lampiran 14

Hasil uji heterokedistitas



Lampiran 15

Hasil uji autokolerasi

Model Summary^b

Model	R	R Square	Adjusted R Square	Std. Error of the Estimate	Durbin-Watson
1	,543 ^a	,294	,250	448,63143	1,822

a. Predictors: (Constant), SIZE, CR, DER, ROA

b. Dependent Variable: RETURN SAHAM

Lampiran 16

Hasil uji analisis regresi linier berganda

Coefficients^a

Model		Unstandardized Coefficients		Standardized Coefficients	t	Sig.
		B	Std. Error	Beta		
1	(Constant)	-539535,967	133070,238		-4,055	,000
	CR	268,596	65,932	,434	4,074	,000
	DER	-,372	,522	-,086	-,712	,479
	ROA	-,599	,373	-,206	-1,606	,113
	SIZE	-14,099	5,601	-,286	-2,517	,014

a. Dependent Variable: RETURN SAHAM

Lampiran 17

Hasil uji kofisiensi determinasi R²

Model Summary^b

Model	R	R Square	Adjusted R Square	Std. Error of the Estimate
1	,543 ^a	,294	,250	448,63143

a. Predictors: (Constant), SIZE, CR, DER, ROA

b. Dependent Variable: RETRUN SAHAM

Lampiran 18

Hasil uji signifikansi parsial (uji t)

Coefficients^a

Model		Unstandardized Coefficients		Standardized Coefficients	T	Sig.
		B	Std. Error	Beta		
1	(Constant)	-539535,967	133070,238		-4,055	,000
	CR	268,596	65,932	,434	4,074	,000
	DER	-,372	,522	-,086	-,712	,479
	ROA	-,599	,373	-,206	-1,606	,113
	SIZE	-14,099	5,601	-,286	-2,517	,014

a. Dependent Variable: RETURN SAHAM

Lampiran 19

Hasil ujisignifikan simultan (uji f)

ANOVA^a

Model		Sum of Squares	Df	Mean Square	F	Sig.
1	Regression	5923472,646	4	1480868,162	7,186	,000 ^b
	Residual	13188441,093	64	206069,392		
	Total	19111913,739	68			

a. Dependent Variable: RETRUN SAHAM

b. Predictors: (Constant), SIZE, CR, DER, ROA





SURAT KETERANGAN BEBAS PLAGIAT

Saya yang bertanda tangan di bawah ini menyatakan nama yang di bawah ini :

Nama : Prastiwi Asmigianti

Nim : 170302092

Fakultas / Prodi : Ekonomi dan Bisnis / Akuntansi

Judul Skripsi: Pengaruh Kinerja Keuangan, Ukuran Perusahaan Terhadap Return Saham

Telah melakukan pengecekan plagiasi dengan hasil :

Refrensi : 0%

Plagiarism : 25%

Original : 75%

Demikian surat keterangan ini dibuat untuk digunakan sebagaimana mestinya.

Gresik, 07 Juli 2021

Kepala Pusat Bisnis & Kerjasama FEB UMG

Wenti Krisnawati, S.E., M. SM.

NIP : 03111709201



PUSAT BISNIS DAN XERJASAMA

UNIVERSITAS MUHAMMADIYAH GRESIK



SUWARNO SUWARNO

Indonesian


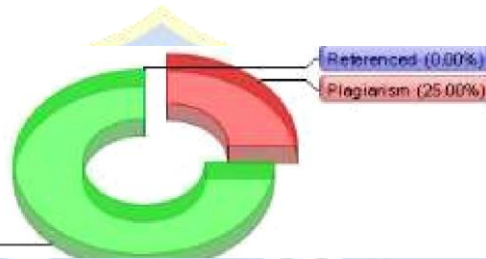
analyzed document: Prastiwi asmigianti .docx License: Indonesian

Comparison

Rewrite

Internet Check

Internet Check



25

19%

19%

19%

19%

1941 1. <http://repository.umng.ac.id/31406/1/TAHAP%20KE%20PERPUS%20DAFTAR%20WISUDA.docx>

2061 2. <https://dianramadan4.blogspot.com>

1941 1. <https://dianramadan4.blogspot.com>

P6 - OK : 63 - Failed

Wikipedia.

Google Books:

Ghos | wdDnq zendcei

Anti-cheati



UNIVERSITAS MUHAMMADIYAH GRESIK
FAKULTAS EKONOMI DAN BISNIS
Jl. Sumatera 101 GKB Gresik, Telp 0813324 6789

PERSETUJUAN REVISI SKRIPSI

Setelah kami teliti perbaikan revisi skripsi :

Nama : Prastiwi Asmigianti
NIM : 170302092
Program Studi : Akuntansi
Judul Skripsi : Pengaruh Kinerja Keuangan ,Ukuran Perusahaan Terhadap Return Saham

Kami penguji dapat menyetujui perbaikan revisi skripsi tersebut.

Nama Penguji	Tanda tangan persetujuan penguji	Tanggal Persetujuan
1. Syaiful, S.E., MM	1. 	1 12/8/2021
2.	2.	2
3. Dr. Mu'minatus Sh., Dra., Ec., M.Si	3. 	3 30 Agust 2021
4. Anwar Hariyono, S.E., M.Si	4. 	4 4/8 21

Catatan :
Setiap mahasiswa/wi mengisi rangkap 2 (dua)



PRODI AKUNTANSI
 FAKULTAS EKONOMI DAN BISNIS
 UNIVERSITAS MUHAMMADIYAH GRESIK



BERITA ACARA UJIAN SIDANG SKRIPSI
SEMESTER GENAP 2020 / 2021
 Nomer : /II.3.UMG/Akun/E/2021

Pada hari ini **Jumat, Tanggal 16 Juli 2021**, pukul **12.30 - 14.00**. Telah dilaksanakan Ujian Sidang Skripsi Pada Mahasiswa :

Nama Mahasiswa : **Prastiwi Asmianti**
 NIM : **170302092**
 Judul Skripsi : **Pengaruh Kinerja Keuangan ,Ukuran Perusahaan Terhadap Return Saham**

Dosen Pembimbing I : **Syaiful, S.E., MM**
 Dosen Pembimbing II :
 Penguji I : **Dr. Mu'minatus Sh., Dra., Ec., M.Si**
 Penguji II : **Anwar Hariyono, S.E., M.Si**

No	Nama Penguji	Jabatan Penguji	Tanda Tangan
1	Syaiful, S.E., MM	Ketua	
2		Sekretaris	
3	Dr. Mu'minatus Sh., Dra., Ec., M.Si	Anggota	
4	Anwar Hariyono, S.E., M.Si	Anggota	

Berdasarkan hasil Ujian Sidang Skripsi yang telah dilakukan di depan penguji dinyatakan :
Lulus (Diterima / Diterima dengan Perbaikan) atau Mengulang atau Tidak Lulus*)

Mengetahui,
 Ketua Program Studi

Muhammad Aufa, S.E., M.SA

Catatan :
 *) Coret yang tidak perlu

Gresik, 16 Juli 2021,
 Ketua Tim Penguji,

Syaiful, S.E., MM



The Power of Islamic Entrepreneurship

Jl. Surabaya 11 F Gresik Kota Baru (GKB) Gresik, 61121 Telp. (031) 3951414, Fax: (031) 3952585 Website: <http://www.umg.ac.id>, Email: info@umg.ac.id

CS Dipindai dengan CamScanner



UNIVERSITAS MUHAMMADIYAH GRESIK
FAKULTAS EKONOMI DAN BISNIS
Jl. Sumatera 101 GKB Gresik, Telp 0813324 6789

DAFTAR REVISI
USULAN PENELITIAN MAHASISWA

Nama Penyaji : Prastiwi Asmigianti
NIM : 170302092
Program Studi : Akuntansi
Tanggal : 15 April 2021
Nama Dosen : Anwar Hariyono, SE., M.Si

No	Jenis Kesalahan	Hal	Revisi yang dilakukan (seharusnya)
1.	Revisi Latar belakang motivasi Penelitian "Pendidikan"	1	15

Gresik, 15 April 2021
Dosen Penguji II


Anwar Hariyono, SE., M.Si



UNIVERSITAS MUHAMMADIYAH GRESIK
FAKULTAS EKONOMI DAN BISNIS
Jl. Sumatera 101 GKB Gresik, Telp 0813324 6789

DAFTAR PERBAIKAN SKRIPSI UJIAN TINGKAT SARJANA (S-1)
SEMESTER GENAP 2020 / 2021

Nama Penyaji : Prastiwi Asmigianti
NIM : 170302092
Program Studi : Akuntansi
Hari / Tanggal : Jumat, 16 Juli 2021
Penguji I : Dr. Mu'minatus Sh., Dra., Ec., M.Si

No.	Uraian	Halaman
1.	Revisi Sampel Penelitian	

Keterangan :

1. Lembaran ini mohon dibawa dan ditunjukkan kepada dosen pembimbing saat melakukan perbaikan dan pengesahan berkas proposal / skripsi yang telah direvisi.
2. Waktu perbaikan maksimal 1 (satu) bulan, Sejak dilakukan ujian.

Mengetahui,
Penguji I

Dr. Mu'minatus Sh., Dra., Ec., M.Si



UNIVERSITAS MUHAMMADIYAH GRESIK
FAKULTAS EKONOMI DAN BISNIS
Jl. Sumatera 101 GKB Gresik, (031) - 3951414

BERITA ACARA BIMBINGAN SKRIPSI

Nama Penyaji : Prastiwi asmigianti
 NIM : 170302092
 Program Studi : Akuntansi
 Alamat / Tlp : 82272373334
 Judul Skripsi : Pengaruh Kinerja Keuangan, Ukuran Perusahaan terhadap Return Saham dengan Kebijakan Dividen Sebagai Variabel Moderating

Pembimbing I : Syaiful, S.E., M.M.
 Pembimbing II :
 Konsultasi:

Tanggal	Paraf Pembimbing		KETERANGAN
	I	II	
30/10/20			Analisis Pergerakan forward contract hedging dan open position dalam meminimalkan tingkat fluktuasi Forex terhadap laporan laba rugi Perusahaan tahun 2018-2019
17-11-20			Revisi bab I, hasil tes uji persentase & dikoreksi
16/12/20			Revisi: seperti di atas (jumlah) di bagian tabel wordings
14/1/21			Revisi bab I
20-01/21			Lanjutan bab II dan III (Revisi bab 2 & 3)
25/02/2021			Revisi bab 2 & 3
4/03/2021			Revisi bab 2 & 3 hasil tes uji persentase
14/03/2021			Revisi bab 2 & 3 hasil tes uji persentase
23/03/2021			Revisi bab 2 & 3
16/04/21			Revisi bab IV & V
21/05/21			Revisi bab IV & V (Keterangannya)
23/6/21			Revisi kesimpulan

Tanggal Pengajuan : 08 Oktober 2020
 Batas Akhir Bimbingan :
 Selesai Penulisan :
 Tanggal Diujikan :

Prodi Akuntansi

Dosen Pembimbing I

Dosen Pembimbing II

Syaiful, S.E., MM

Syaiful, S.E., M.M.

:



**DAFTAR REVISI
USULAN PENELITIAN MAHASISWA**

Nama Penyaji : Prastiwi Asmigianti
NIM : 170302092
Program Studi : Akuntansi
Tanggal : 15 April 2021
Nama Dosen : Syaiful, S.E., MM

No	Jenis Kesalahan	Hal	Revisi yang dilakukan (seharusnya)

Gresik, 15 April 2021
Dosen Pembimbing I

Syaiful, S.E., MM



UNIVERSITAS MUHAMMADIYAH GRESIK
FAKULTAS EKONOMI DAN BISNIS
Jl.Sumatera 101 GKB Gresik, Telp 0813324 6789

DAFTAR PERBAIKAN SKRIPSI UJIAN TINGKAT SARJANA (S-1)
SEMESTER GENAP 2020 / 2021

Nama Penyaji : Prastiwi Asmigianti
NIM : 170302092
Program Studi : Akuntansi
Hari / Tanggal : Jumat, 16 Juli 2021
Pembimbing I : Syaiful, S.E., MM

No.	Uraian	Halaman

Keterangan :

1. Lembaran ini mohon dibawa dan ditunjukkan kepada dosen pembimbing saat melakukan perbaikan dan pengesahan berkas proposal / skripsi yang telah direvisi.
2. Waktu perbaikan maksimal 1 (satu) bulan, Sejak dilakukan ujian.

Mengetahui,
Pembimbing I



Syaiful, S.E., MM




UNIVERSITAS MUHAMMADIYAH GRESIK
 FAKULTAS EKONOMI DAN BISNIS
 Jl.Sumatera 101 GKB Gresik, Telp 0813324 6789

DAFTAR REVISI
 USULAN PENELITIAN MAHASISWA

Nama Penyaji : Prastiwi Asmigianti
 NIM : 170302092
 Program Studi : Akuntansi
 Tanggal : 15 April 2021
 Nama Dosen : Dr. Mu'minatus Sholichah, Dra.,Ec.,M.Si

No	Jenis Kesalahan	Hal	Revisi yang dilakukan (seharusnya)
1	Judul		
2	Latar Belakang		
3	teori signal		
4	hipotesis		
5	Uraian tentang return		

Gresik, 15 April 2021
 Dosen Penguji

 Dr. Mu'minatus Sholichah, Dra.,Ec.,M.Si