

**ASUHAN KEBIDANAN PADA “NY. T” MASA HAMIL
SAMPAI DENGAN PELAYANAN KELUARGA BERENCANA
DI PMB Dr. SITI HAMIDAH, S.ST,M.Kes
Jl.KH.A.KARIM NO.12 GRESIK**

LAPORAN TUGAS AKHIR



**Oleh:
TITIK SUPRA NINGSIH
NIM.1812014**

**DIII KEBIDANAN
FAKULTAS KESEHATAN
UNIVERSITAS MUHAMMADIYAH GRESIK
TAHUN 2021**

**ASUHAN KEBIDANAN PADA “NY. T” MASA HAMIL
SAMPAI DENGAN PELAYANAN KELUARGA BERENCANA
DI PMB Dr. SITI HAMIDAH, S.ST,M.Kes
Jl.KH.A.KARIM NO.12 GRESIK**

LAPORAN TUGAS AKHIR

**Disusun Sebagai Salah Satu Syarat Menyelesaikan Pendidikan
Ahli Madya Kebidanan**



**Oleh
TITIK SUPRA NINGSIH
NIM.1812014**

**DIII KEBIDANAN
FAKULTAS KESEHATAN
UNIVERSITAS MUHAMMADIYAH GRESIK
TAHUN 2021**

LEMBAR PERSETUJUAN

Laporan Tugas Akhir ini telah disetujui untuk dipertahankan pada ujian sidang proposal pada tanggal 21 Juli 2021

Oleh :
Pembimbing 1



SITI HAMIDAH,S.ST,M.Kes
NIDN.0724125901

Pembimbing Lahan



Hj. S. Hamidah SST

No. III.6/19.SIB/224/00228/11/04
Jl. KH. Abd. Karim Gg. VI No. 4
Gresik

SITI HAMIDAH,S.ST,M.Kes
NIK.11511903239
NIDN. 0722108502

LEMBAR PENGESAHAN


Laporan Tugas Akhir ini telah dipertahankan di depan tim penguji Laporan Tugas Akhir pada tanggal 26 juli 2021

Mengesahan
Tim Penguji

Jabatan

Tanda Tangan

Ketua Penguji : Rizka Esty Safriana.SST.,M.Kes
NIDN 0722108502



Penguji 1 : Siti Mudlikah, S.ST.,M.Kes
NIDN 0712078005





Pembimbing : Dr. Siti Hamidah,SST.,M.Kes
NIDN 0724125901



Mengetahui

Dekan Fakultas Kesehatan
Universitas Muhammadiyah Gresik

Dr. Siti Hamidah,SST.,M.Kes
NIDN 0724125901

Ketua Program Studi DIII kebidanan
Fakltas Kesehatan Universitas
Muhammadiyah Gresik




Rizka Esty Safriana.SST.,M.Kes
NIDN 0722108502

SURAT PERNYATAAN

Yang bertanda tangan di bawah ini :

Nama : Titik Supra Ningsih
NIM : 1812014
Tempat, Tanggal Lahir : Lamongan, 10 Oktober 1999
Institusi : Fakultas Kesehatan Prodi D3 Kebidanan
Universitas Muhammadiyah Gresik

Menyatakan bahwa Laporan Tugas Akhir yang berjudul “Asuhan Kebidanan pada “Ny.T” Masa Hamil sampai dengan Pelayanan Keluarga Berencana di PMB Dr.Siti Hamidah S.ST,M.Kes” bukan merupakan Laporan Tugas Akhir orang lain baik sebagian maupun keseluruhan, kecuali dalam bentuk kutipan yang telah disebutkan sumbernya.

Demikian surat pernyataan ini saya buat dengan sebenar-benarnya dan apabila pernyataan ini tidak benar, saya bersedia mendapat sanksi akademis.

Gresik, 17 juli 2020
Yang menyatakan




TITIK SUPRA NINGSIH
NIM.1812014

DAFTAR RIWAYAT HIDUP

Nama : Titik Supra Ningsih
Jenis Kelamin : Wanita
Tempat, Tanggal Lahir : Lamongan, 10 Oktober 1999
Alamat : Bolangitang Induk, Kecamatan Bolangitang
Barat, Kabupaten Bolaang Mongondow Utara,
Sulawesi Utara

Riwayat Pendidikan :

1. TK Beringin Bolangitang Barat (2004 – 2006)
2. SD N 1 Bolangitang Barat (2006 – 2012)
3. SMP N 1 Bolangitang Barat (2012 – 2015)
4. SMA N 1 Bolangitang Barat (2015 – 2018)



MOTTO DAN PERSEMBAHAN

*Allah tidak membebani seseorang itu melainkan sesuai dengan kesanggupannya
Al-Baqarah 286*

Bahwa Allah SWT tidak memberikan cobaan kepada hambanya di luar kesanggupannya
Oleh karena itu, janganlah berputus asa apapun yang terjadi tetaplah semangat terus berikhtiar dan meningkatkan ketakwaan.

Laporan Tugas Akhir ini saya persembahkan :

1. Kedua orang tuaku dan adik saya yang selalu mendoakan dan memberi semangat kepada saya selama 3 tahun.
2. Kakek, nenek, pak'de, bu'de, bibi, paman, kakak saya terimakasih banyak sudah mengurus saya dengan ikhlas selama 3 tahun. Dan tak lupa keluarga jauh saya yang selalu memotivasi dan dukungan selama ini.
3. Dosen DIII Kebidanan Fakultas Universitas Muhammadiyah Gresik atas kerja keras ibu selama ini telah membimbing kami menjadi pribadi yang lebih baik, khususnya Ibu Dr.Siti Hamidah, S.ST, M.Kes selaku dosen pembimbing, dengan sabar dan teliti telah memberikan bimbingan yang terbaik.
4. Rekan seangkatan dan seperjuangan terimakasih banyak atas kenangannya, baik suka maupun duka yang telah kita lalui selama 3 tahun. Semoga kalian semua sukses tetap menjadi teman yang baik untuk saya.

KATA PENGANTAR

Puji syukur kehadirat Allah SWT. Atas semua berkat dan rahmat-Nya sehingga dapat terselesaikan Laporan Tugas Akhir yang berjudul “Asuhan Kebidanan Pada “Ny. T” Masa Hamil sampai dengan Pelayanan Keluarga Berencana di PMB Dr. Siti Hamidah, S.ST, M.Kes”, sebagai salah satu syarat menyelesaikan pendidikan Ahli Madya Kebidanan di Fakultas kesehatan prodi D3 Kebidanan Universitas Muhammadiyah Gresik.

Dalam hal ini, penulis banyak mendapatkan bantuan dari berbagai pihak, karena itu pada kesempatan ini penulis mengucapkan banyak terima kasih kepada ibu :

1. Dr. Siti Hamidah S.ST, M.Kes selaku Dekan Fakultas Kesehatan Universitas Muhammadiyah Gresik, yang telah memberikan kesempatan menyusun Laporan Tugas Akhir
2. Rizka Esty safriana, S.ST, M.Kes selaku ketua program studi DIII Kebidanan Fakultas Kesehatan Universitas Muhammadiyah Gresik, yang telah memberikan kesempatan menyusun Laporan Tugas Akhir.
3. Dr. Siti Hamidah S.ST, M.Kes selaku pembimbing 1 dan pembimbing lahan yang telah memberikan bimbingan sehingga Laporan Tugas Akhir ini dapat terselesaikan.
4. Rizka Esty safriana, S.ST, M.Kes selaku ketua penguji Laporan Tugas Akhir
5. Siti Mudlikah S.ST, M.Kes selaku penguji Laporan Tugas Akhir
6. “Ny.T” selaku responden atas kerjasamanya yang baik.
7. Bapak, ibu, adek dan keluargaku atas dukungan dan doa yang selalu diberikan sehingga Laporan Akhir ini selesai pada waktunya.

Semoga Tuhan Yang Maha Esa memberikan balasan pahala atas segala amal baik yang telah diberikan dan Laporan Tugas Akhir ini bermanfaat bagi orang lain.

Gresik, 17 juli 2021

Penulis

RINGKASAN

Pelayanan pada masa hamil sampai nifas harus dilakukan secara berkesinambungan (*Continuity of Care*) tujuannya untuk mengenal secara dini adanya ketidaknormalan atau komplikasi. Pada dasarnya kehamilan, persalinan, Bayi Baru Lahir, nifas, dan Keluarga Berencana merupakan suatu kejadian fisiologis yang dapat berkembang menjadi patologis.

Tujuan dilakukannya asuhan *Continuity Of Care* adalah memberikan asuhan secara berkesinambungan sehingga mendeteksi secara dini adanya kelainan dan komplikasi selama proses kehamilan, persalinan, Bayi Baru Lahir, nifas, dan Keluarga Berencana agar dapat ditangani sehingga dapat menekan angka mortalitas dan morbiditas.

Metode asuhan yang dilakukan yaitu dengan study kasus dan asuhan kebidanan yang dilakukan pada "Ny. T" umur 32 tahun G4P20012 di PMB Dr. Siti Hamidah S.ST., M.Kes Jl. KH. A. Karim No.12 Gresik, mulai Maret sampai dengan Juni 2020 secara *Continuity Of Care* menggunakan pendekatan manajemen asuhan kebidanan mulai dari masa hamil sampai dengan pelayanan keluarga berencana.

Asuhan kehamilan pada Trimester I dan II diperoleh dari hasil rekam medis, sedangkan pada Trimester III dilakukan kunjungan sebanyak dua kali pada usia kehamilan 35-36 dan 37-38 minggu, dengan Kartu Skor Poedji Rochjati 14 (resiko tinggi), HPHT 28-06-2020 dan HPL 05-04-2021. Selama kunjungan pada usia kehamilan 35-36 minggu dan 37-38 minggu ibu mengeluh kenceng-kenceng dan sakit. Keluhan pada trimester III fisiologis dan telah diberikan KIE tentang keluhan yang di alami serta persiapan persalinan.

Asuhan persalinan tanggal 23-03-2021 jam 16.00 WIB Ø 2 cm, TTV (dalam batas normal) Let.Kep U TFU 29 cm, inpartu kala 1 fase laten. Proses persalinan dilakukan dengan 60 langkah APN, pada tanggal 24-03-2021 jam 09.01 WIB bayi lahir Spt-B, jenis kelamin perempuan, langsung menangis A-S 8-9, berat 2.500 gram, panjang 47 cm, kala II berlangsung selama 55 menit. Kala III berlangsung selama 8 menit, plasenta lahir lengkap dan segera dilakukan masase fundus uteri. Kala IV selama 2 jam post partum, kontraksi uterus keras, kandung kemih kosong, tidak ada laserasi, perdarahan ±80 cc.

Masa nifas berjalan dengan fisiologis. Telah dilakukan informed choice pada kunjungan tanggal 11-05-2021, ibu telah diberikan KIE untuk ber-KB dan ibu memutuskan untuk menggunakan KB suntik 3 bulan dengan alasan agar tidak mengganggu proses menyusui. Ibu mendapatkan injeksi Triclofem 3 bulan tanggal 11-05-2021 suntik ulang tanggal 05-08-2021.

Berdasarkan hasil asuhan kebidanan *Continuity Of Care* yang telah dilakukan diharapkan ibu dan bayi sehat, tidak terjadi penyulit maupun komplikasi. Bidan harus dapat mengupdate ilmu kesehatan yang terbaru dan meningkatkan kualitas pelayanan, penerapan ANC terpadu, kelas ibu hamil dan deteksi dini risiko tinggi.

DAFTAR ISI

Judul	Halaman
Halaman Judul	i
Lembar Persetujuan	ii
Lembar Pengesahan	iii
Surat Pernyataan	iv
Daftar Riwayat Hidup	v
Motto dan Persembahan	vi
Kata Pengantar	vii
Ringkasan	vii
Daftar Isi	x
Daftar Tabel	xiv
Daftar Gambar	xv
Daftar Lampiran	xvi
Daftar Singkatan dan Arti Lambang	xvii
BAB 1 PENDAHULUAN	1
1.1 Latar Belakang	1
1.2 Pembatasan Masalah	4
1.3 Tujuan Penyusunan	3
1.3.1 Tujuan Umum	3
1.3.2 Tujuan khusus	3
1.4 Ruang Lingkup	4
1.4.1 Sasaran	4
1.4.2 Tempat	4
1.4.3 Waktu	4
1.5 Manfaat	4
1.5.1 Manfaat teoritis	4
1.5.2 Manfaat praktis	4
BAB II TINJAUAN PUSTAKA	5
2. 1 Asuhan Kebidanan Berkesinambungan (<i>continuity of care</i>)	5
2.1.1 Pengertian	5
2.1.2 Tujuan	5
2.1.3 Manfaat	5
2.1.4 Dampak Tidak Dilakukan Asuhan Berkesinambungan	5
2. 2 Konsep Dasar	5
2. 1.2 Pengertian Kehamilan	6
2. 2.2 Pertumbuhan Fetus Dalam Kandungan	6
2. 2.3 Tanda-tanda Kehamilan	8
2. 2.4 Perubahan Fisik Ibu Hamil	9
2. 2.5 Perubahan Psikologis Ibu Hamil	12

Judul	Halaman
2. 2.6 Kebutuhan Dasar Ibu Hamil	13
2. 2.7 Keluhan Ringan dan penanganan Dalam Kehamilan.....	14
2. 2.8 Tanda Bahaya Kehamilan.....	19
2. 2.9 Standar Pelayanan Kehamilan (14T).....	20
2. 2.10 P4K.....	22
2. 2.11 ANC Terpadu.....	23
2. 2.12 Pelayanan Kehamilan di Era Adaptasi Kebiasaan Baru.....	28
2. 3 Konsep Dasar Persalinan.....	32
2.3.1 Pengertian Persalinan	32
2.3.2 Lima Benang Merah Dalam Asuhan Persalinan Dan Neonatal	32
2.3.3 Tanda Gejala Persalinan	32
2.3.4 Deteksi Dini Masa Persalinan.....	33
2.3.5 Tahapan Persalinan	45
2.3.6 Mekanisme persalinan.....	53
2.3.7 Perubahan fisik dan psikologi persalinan	54
2.3.8 Kebutuhan Ibu Masa Persalinan	56
2.3.9 Tanda bahaya persalinan	57
2.3.10 Persalinan Lama	59
2.3.11 Malpresentasi	62
2.3.12 Standar Asuhan Persalinan	64
2.3.13 Pelayanan Persalinan Di Era Adaptasi Kebiasaan Baru.....	66
2. 4 Konsep Dasar Nifas	68
2.4.1 Pengertian Masa Nifas.....	68
2.4.2 Perubahan Fisik Ibu Nifas	69
2.4.3 Perubahan psikologi	70
2.4.4 Kebutuhan Dasar Ibu nifas	71
2.4.5 Tanda bahaya Nifas.....	72
2.4.6 Standar Asuhan Masa Nifas.....	74
2.4.7 Pelayanan Masa Nifas di Era Adaptasi Kebiasaan Baru	76
2. 5 Konsep Dasar Bayi Baru Lahir	77
2.5.1 Pengertian	77
2.5.2 Tanda – Tanda BBL Normal	77
2.5.3 Masa Transisi BBL.....	78
2.5.4 Kebutuhan Dasar BBL	79
2.5.5 Tanda bahaya BBL.....	81
2.5.6 Standar Asuhan BBL.....	81
2.5.7 Pelayanan Masa BBL di Era Adaptasi Kebiasaan Baru.....	83
2. 6 Konsep Dasar Neonatus	85
2.6.1 Pengertian Neonatus	85
2.6.2 Kebutuhan Dasar Neonatus.....	86
2.6.3 Tanda Bahaya Neonatus	87

Judul	Halaman
2.6.4 Standar Asuhan Neonatus.....	88
2.6.5 Pelayanan Neonatus di Era Adaptasi Kebiasaan Baru	88
2. 7 Konsep Keluarga Berencana (KB).....	88
2.7.1 Pengertian KB	88
2.7.2 Macam Alat Kontrasepsi Efektif.....	89
2.7.3 Penapisan	105
2.7.4 Konseling Pra Dan Pasca Pemasangan Alat Kontrasepsi.....	107
2.7.5 Efek Samping Dan Penatalaksanaan Alat Kontrasepsi Efektif.....	107
2.7.6 Pelayanan KB di Era Adaptasi Kebiasaan Baru	107
2.8 Konsep Dasar Asuhan Kebidanan	111
2.8.1 Manajemen Varney	111
2.8.2 Standart Kompetensi	113
BAB III TINJAUAN KASUS	116
3. 1 Asuhan Kebidanan	116
3. 2 Tempat.....	116
3. 3 Waktu	166
3. 4 Pelaksanaan	166
3.4.1 Asuhan Kehamilan	166
3.4.2 Asuhan Persalinan	129
3.4.3 Asuhan Bayi Baru Lahir	140
3.4.4 Asuhan Neonatus.....	143
3.4.5 Asuhan Masa Nifas.....	149
3.4.6 Asuhan Keluarga Berencana.....	162
BAB IV PEMBAHASAN	166
4.1 Asuhan Kehamilan.....	166
4.1.1 Trimester I.....	166
4.1.2 Trimester II	167
4.1.3 Trimester III.....	168
4.2 Asuhan Persalinan.....	168
4.2.1 Kala I	168
4.2.2 Kala II	170
4.2.3 Kala III.....	170
4.2.4 Kala IV.....	171
4.3 Asuhan BBL	172
4.4 Asuhan Neonatus	172
4.4.1 Asuhan Neonatus 6-48 Jam	172
4.4.2 Asuhan Neonatus 3-7 Hari.....	173
4.4.3 Asuhan Neonatus 8-30 Hari.....	173
4.5 Asuhan Masa Nifas	174
4.5.1 Nifas 6 Jam	174
4.5.2 Nifas 7 Hari.....	175

Judul	Halaman
4.5.3 Nifas 2 Minggu	175
4.5.4 Nifas 6 Minggu	176
4.6 Asuhan Keluarga Berencana	176
BAB V PENUTUP	178
5.1 Kesimpulan	178
5.2 Saran	178
DAFTAR PUSTAKA	180
LAMPIRAN	183




DAFTAR TABEL

Judul	Halaman
Tabel 2.1 Perkembangan Fungsi Organ Janin	7
Tabel 2.2 Kebutuhan Makanan Sehari-hari untuk Ibu Hamil	14
Tabel 2.3 Ukuran Tinggi Fundus Uteri sesuai Usia Kehamilan.....	21
Tabel 2.4 Jadwal Imunisasi	22
Tabel 2.5 Program Pelayanan bagi Ibu Hamil	29
Tabel 2.6 Indikasi untuk Tindakan dan Rujukan Pada Kala I.....	33
Tabel 2.7 Indikasi untuk Tindakan dan Rujukan pada kala II.....	36
Tabel 2.8 Indikasi untuk Tindakan dan Rujukan pada kala III dan IV	38
Tabel 2.9 Frekuensi Kunjungan Masa Nifas	75
Tabel 2.10 Pelayanan Pasca Salin Berdasarkan Zona	76
Tabel 2.11 APGAR SCORE	77
Tabel 2.12 Daftar Penapisan Metode Nonoperatif	105
Tabel 2.13 Efek Samping Dan Penatalaksanaan Alat Kontrasepsi Efektif.....	107
Tabel 2.14 Penanganan efek samping suntikan progestin	107
Tabel 2.15 Penanganan efek samping AKDR progestin.....	109
Tabel 3.1 Riwayat Kehamilan, Persalinan dan Nifas yang lalu	117
Tabel 3.2 Pelaksanaan Asuhan Kebidanan Trimester I	119
Tabel 3.3 Pelaksanaan Asuhan Kehamilan Trimester II.....	122
Tabel 3.4 Pelaksanaan Asuhan Kehamilan Trimester III.....	125
Tabel 3.5 Pelaksanaan Asuhan Kehamilan Trimester III.....	128
Tabel 3.6 Pelaksanaan Asuhan Persalinan Kala Fase Laten.....	132
Tabel 3.7 Asuhan Persalinan Kala 1 fase laten	133
Tabel 3.8 Pelaksanaan Asuhan Persalinan Kala 1 Fase Aktif.....	134
Tabel 3.9 Pelaksanan Asuhan Persalinan Kala 1 fase aktif	135
Tabel 3.10 Pelaksanaan Asuhan Persalinan Kala II	136
Tabel 3.11 Pelaksanaan Asuhan Persalinan Kala II	136
Tabel 3.12 pelaksanaan Asuhan persalinan kala III	138
Tabel 3.13 Pelaksanaan Asuhan Persalinan Kala IV	139
Tabel 3.14 Pelaksanaan Asuhan Bayi Baru Lahir	142
Tabel 3.15 Pelaksanaan Asuhan Neonatus Kunjungan Pertama	144
Tabel 3.16 Pelaksanaan Asuhan Pada Neonatus Kunjungan Kedua	147
Tabel 3.17 Pelaksanaan Asuhan Pada Neonatus Kunjungan Ketiga	148
Tabel 3.18 Pelaksanaan Asuhan Pada Masa Nifas 6 jam Post partum	152
Tabel 3.19 Pelaksanaan Asuhan Pada Masa Nifas Kunjungan Kedua	155
Tabel 3.20 Pelaksanaan Asuhan Pada Masa Nifas Kunjungan Ketiga.....	158
Tabel 3.21 Pelaksanaan Asuhan Pada Masa Nifas Kunjungan Keempat	161
Tabel 3.22 Pelaksanaan Asuhan Keluarga Berencana	164

DAFTAR GAMBAR

Judul	Halaman
Gambar 2.1 Stiker P4K	23
Gambar 2.2 Alur Pelayanan Antenatal Terpadu Di Puskesmas	24
Gambar 2.3 Kartu Skor Poedji Rochjati (KSPR)	25
Gambar 2.4 Kartu Pengukuran Fundus Dan Telapak Kaki Kanan.....	26
Gambar 2.5 Skrining pre eklampsia	28
Gambar 2.6 Lembar Penapisan.....	43
Gambar 2.7 Patograf	46
Gambar 2.8 Patograf Belakang.....	47
Gambar 2.9 Manajemen Bayi Baru Lahir	80



DAFTAR LAMPIRAN

Judul	Halaman
Lampiran 1 : Jadwal Kegiatan Proposal Kegiatan Tugas Akhir	183
Lampiran 2 : Surat Permohonan Data Dinas Kesehatan.....	184
Lampiran 3 : Surat Permohonan Izin Lahan Praktik	185
Lampiran 4 : Surat Balasan Permohonan Izin Lahan Praktik	186
Lampiran 5 : Permohonan Menjadi Responden	187
Lampiran 6 : Persetujuan Sebagai Responden	188
Lampiran 7 : Lembar Konsultasi Bimbingan Proposal.....	189
Lampiran 8 : Lembar Skrining KSPR.....	192
Lampiran 9 : Lembar Status Ibu Hamil	193
Lampiran 10 Catatan Kesehatan Ibu Hamil	196
Lampiran 11 Berita Acara Proposal Laporan Tugas Akhir	198
Lampiran 12 Persetujuan Tindakan Medis.....	200
Lampiran 13 Lembar Penapisan	201
Lampiran 14 Lembar Observasi	202
Lampiran 15 Lembar Partograf	203
Lampiran 16 Catatan Kesehatan Bayi Baru lahir	205
Lampiran 17 Catatan Kesehatan Ibu Nifas	206
Lampiran 18 Kartu KB	207
Lampiran 19 Lembar Konsultasi Bimbingan Proposal.....	209
Lampiran 20 Berita Acara Laporan Tugas Akhir	212

DAFTAR SINGKATAN DAN ARTI LAMBANG



AKB	: Angka Kematian Bayi
AKDR	: Alat Kontrasepsi dalam Rahim
AKI	: Angka Kematian Ibu
AMP	: Audit Maternal dan Perinatal
ANC	: Ante Natal Care
APN	: Asuhan Persalinan Normal
APGAR	: Appearance Pulse Grimace Activity Respiration
ASI	: Air Susu Ibu
BBL	: Bayi Baru Lahir
BBLR	: Bayi Berat Lahir Rendah
BPJS	: Badan Penyelenggara Jaminan Sosial
CUP	: Mangkuk
DJJ	: Denyut Jantung Janin
DM	: Diabetes Melitus
DMPA	: Depo Medroksi Progesteron Asetat
DTT	: Desinfeksi Tingkat Tinggi
E/P	: Estrogen/Progesteron
EMAS	: Expanding Maternal and Neonatal Survival
GEBRAK	: Gerakan Bersama Amankan Kehamilan
HCG	: Human Chorionic Gonadotropin
HDK	: Hipertensi Dalam Kehamilan
HIV/AIDS	: <i>Human Immunodeficiency Virus/acquired immune Deficiency Syndrome</i>
HPHT	: Hari Pertama Haid Terakhir
IMD	: Inisiasi Menyusu Dini
IMS	: Infeksi Menular Seksual
IMT	: Indeks Massa Tubuh
JKN	: Jaminan Kesehatan Nasional
K1	: Kunjungan Pertama
K4	: Kunjungan Ke Empat
KB	: Keluarga Berencana
KBA	: Keluarga berencana Alamiah
KBPP	: Keluarga Berencana dan Pemberdayaan Perempuan
KF	: Kunjungan Nifas
KIA	: Kesehatan Ibu dan Anak
KMS	: Kartu Menuju Sehat

KN	: Kunjungan Neonatal
KSPR	: Kartu Skor Poedji Rochjati
KPD	: Ketuban Pecah Dini
KR	: Kesehatan Reproduksi
KtP	: Kekerasan terhadap Perempuan
LAM	: Lactasional Amenorhea
LBK	: Letak Belakang Kepala
LH	: Luteinizing Hormon
MAK III	: Manajemen Aktif Kala III
MAL	: Metode Amenorhea Laktasi
MAP	: Mean Arterial Pressure
MgSO ₄	: Magnesium Sulfat
MOP	: Metode Operasi Pria
MOW	: Metode Operasi Wanita
MP-ASI	: Makanan Pendamping ASI
MTBM	: Manajemen Terpadu Bayi Muda
MTBS	: Manajemen Terpadu Balita Sakit
NICU	: Neonatal Intensif Care Unit
PAP	: Pintu Atas Panggul
PE	: Pre-Eklampsia
PEDANG	: PreEklamsi Bisa Dihadang
PENAKIB	: Penurunan Kematian Ibu dan Bayi
PMB	: Praktek Mandiri Bidan
PMS	: Penyakit Menular Seksual
PN	: Pertolongan oleh Tenaga Kesehatan
P4K	: Program Perencanaan Persalinan dan Pencegahan Komplikasi
POKJANAL	: Kelompok Kerja Operasional
PONEK	: Pelayanan Obstetri Neonatus Esensial Komprehensif
PONED	: Pelayanan Obstetri Neonatus Esensial Dasar
PTM	: Penyakit Tidak Menular
ROT	: Roll Over Test
SDG's	: Sustainable Development Goals
SDM	: Sumber Daya Manusia
SHBG	: Seks Hormone Binding Globulin
SpOg	: spesialis obstetric dan ginekologi
SUPAS	: Survei Penduduk Antar Sensus
TB	: Tuberculosis
TBC	: Tuberculosis
TFU	: Tinggi Fundus Uteri
TM	: Trimester
UK	: Usia Kehamilan

USG	: Ultrasonografi
VDRL	: Veneral Disease Research Lab
WHO	: World Health Organisation
COVID-19	: Coronavirus Disease 2019
FKTP	: Fasilitas Kesehatan Tingkat Pertama
MKJP	: Metode Kontrasepsi Jangka Panjang
APD	: Alat Pelindung Diri

Arti lambang

-	: Sampai
<	: Kurang Dari
>	: Lebih Dari
±	: Kurang Lebih
°	: Derajat
+	: Positif
/	: Garis Miring
=	: Sama Dengan
→	: Anak Panah
X	: Tanda Kali
√	: Tanda Centang
(-)	: Negatif



