

BAB V

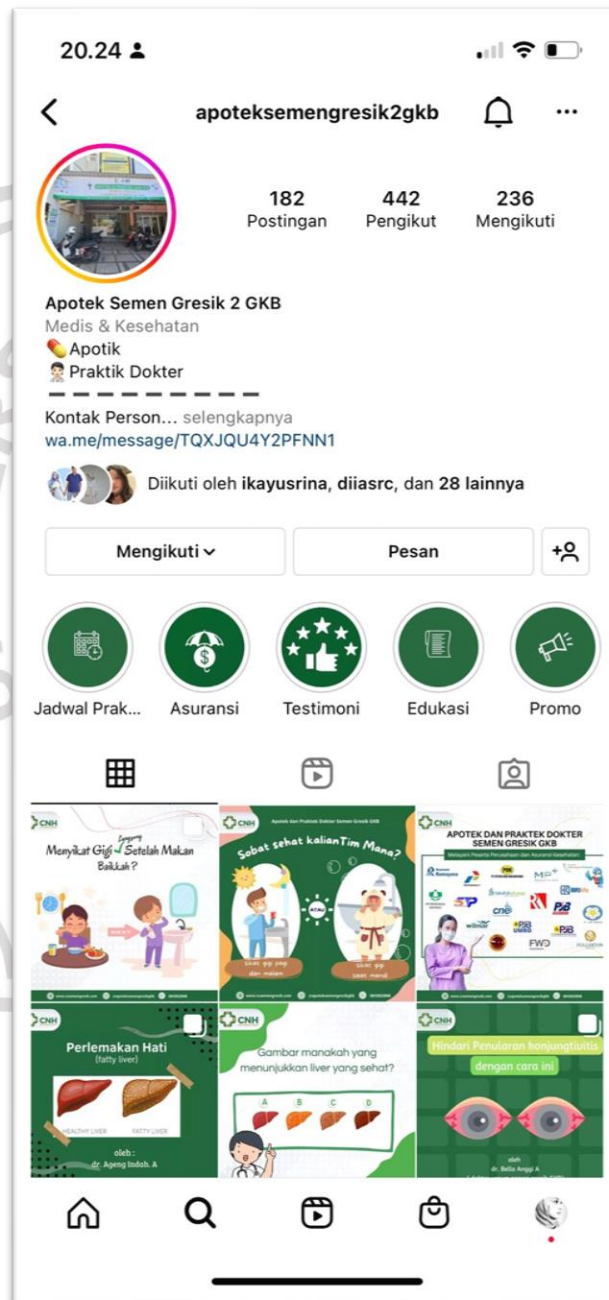
TUGAS KHUSUS





Saat Praktik Kerja Lapangan berlangsung di Apotek Semen Gresik 2 GKB diberikan tugas tambahan berupa pembelajaran mengenai cara pemakaian insulin yang benar dan tepat. Dimana terdapat praktik dokter spesialis penyakit dalam yang seringkali menuliskan resep yang berisikan sediaan insulin. Umumnya, area tubuh yang disarankan oleh dokter adalah bagian tubuh yang memiliki banyak jaringan lemak, seperti paha, perut, bokong, atau lengan bagian atas. Berikut beberapa Langkah penyuntikan insulin menggunakan pen insulin:




1. Cuci tangan terlebih dahulu dengan sabun dan air mengalir.
2. Keluarkan insulin pen dari dalam lemari pendingin setidaknya 30 menit sebelum digunakan.
3. Cuci tangan hingga bersih menggunakan sabun dan air mengalir.
4. Lepaskan penutup insulin pen, kemudian pasang jarum insulin pen di bagian ujungnya. Setelah itu, atur jumlah dosis insulin yang hendak diberikan sesuai petunjuk dokter.
5. Bersihkan area kulit yang akan disuntik dengan tisu atau kapas alkohol.
6. Lepaskan penutup jarum dan keluarkan udara dari insulin pen dengan mengetuk tabung hingga udara berkumpul di atas. Kemudian suntikkan insulin dengan cara menekan tombol yang terdapat di ujung insulin pen.
7. Pastikan untuk menyuntikkan insulin sampai habis sesuai dosis yang telah ditetapkan. Jangan terlalu cepat mencabut jarum insulin pen. Tahanlah sekitar 10 detik untuk memastikan seluruh dosis insulin sudah masuk.


Perlu diingat bahwa jarum suntik hanya boleh sekali pakai dan setelah digunakan harus segera dibuang di wadah khusus sampah medis.

Selain itu, saya juga diminta mengaktifkan aktifitas di Instagram mulai membuat story jadwal dokter praktik, membalas pesan whatsapp dari pasien, dan memposting poster-poster edukasi hingga pemasaran tentang pelayanan kefarmasian di Apotek Semen Gresik 2 GKB hingga tentang pelayanan praktik dokter. Berikut contoh poster, halaman muka Instagram, hingga story yang ditugaskan apoteker dari Apotek Semen Gresik 2 GKB:



20.24    




 apoteksemengresik2gkb 13j  

 **CNH**
CIPTA NIRMALA HUSADA



JADWAL PRAKTEK DOKTER

SEMEN GRESIK GKB

KAMIS

	dr. Bella Anggi A (dokter umum)	07:00-14:00
	dr. Ageng Indah A (dokter umum)	14:00-21:00
	dra. Santya Angraini, S.Psi, PSIKOLOG, M.E.I (psikologi klinis)	09:30-11:30 (dengan perjanjian H-1)

Jl. Kalimantan no. 179 GKB
Untuk informasi lebih lanjut hubungi
08113523506

Kirim Pesan  

The poster features logos for CIFA NIRMALA and IHC. The main title is "Yakin Cara Menyimpan Obat Kamu Sudah Benar?". It lists two speakers: **apt. Indri Widyanti, S. Farm** (Apoteker RS Semen Gresik) and **Heni Kuzniati** (Apotek Semen Gresik 2 GKB). The event is on **Jumat, 14 Januari 2022** at **19.00 wib**. The Instagram handle is **@apoteksemengresik2gkb**. Contact information includes www.rsemengresik.com, [@apoteksemengresik2gkb](https://www.instagram.com/apoteksemengresik2gkb), and phone number 08113523506.

The screenshot shows a live broadcast from the account **apoteksemengresik2gkb,...** with **19** viewers. The top video frame shows a woman in a white lab coat and teal hijab. The bottom video frame shows a woman in a brown hijab. A comment from **ratnawati01** says "Cantik,, galfok q tuh". Other users who joined are **animedita_joined**, **anisamayang28 joined**, **fauziyah372 joined**, and **smshd joined**. The bottom bar includes a comment input field and icons for adding content, help, share, and like.

LIVE ON INSTAGRAM
@apoteksemengresik2gkb

"Yuk Kenali Seputar Diare Pada Anak"

dr. Muhammad Iqbal
Dokter Umum
(Apotek & Praktek Dokter Semen Gresik 2 GKB)
PEMBICARA

Heni Kurniati
(Apotek & Praktek Dokter Semen Gresik 2 GKB)
PEMBAWA ACARA

Kamis, 3 Februari 2022
19.00 wib

www.rssemengresik.com @apoteksemengresikgkb 08113523506

@apoteksemengresik2gkb

GRESIK