

LAMPIRAN - LAMPIRAN

Lampiran 1 Kuisisioner

KUISISIONER PENELITIAN

Pengaruh Love of Money, Moral Pajak, dan Pengetahuan Pajak terhadap Kepatauhan Wajib Pajak

Berikut ini adalah kuisisioner yang berkaitan dengan penelitian tentang “Pengaruh Love of Money, Moral Pajak, dan Pengetahuan Pajak terhadap Kepatauhan Wajib Pajak”. Sehubungan dengan itu, saya membutuhkan sejumlah data untuk diolah dan kemudian akan dijadikan sebagai penelitian melalui kerjasama dan kesediaan saudara dalam mengisi kuisisioner ini. Kami harapkan saudara/i mengisi kuisisioner ini dengan sungguh-sungguh agar didapatkan data yang valid. Atas perhatian dan kesediaan saudara/i sekalian mengisi kuisisioner ini, kami mengucapkan terima kasih.

Cara Mengisi Formulir pilih salah satu jawaban yang paling sesuai menurut saudara/I dengan memilih kolom yang tersedia yaitu :

- 1 = STS (Sangat Tidak Setuju)
- 2 = TS (Tidak Setuju)
- 3 = RR (Ragu – Ragu)
- 4 = S (Setuju)
- 5 = SS (Sangat Setuju)

IDENTITAS RESPONDEN

Nama :
No. NPWP :
Alamat :
Jenis Kelamin :
Usia :
Jenis Usaha :
Tahun Berdiri Usaha :
Omset :
Pendidikan Terakhir :

Bagian I Kepatuhan Wajib Pajak						
No	Pertanyaan	SS	S	RR	TS	STS
1	Saya selalu mengisi SPT sesuai dengan peraturan perundang-undangan dan melaporkannya tepat waktu					
2	Saya selalu membayar kekurangan pajak tepat waktu sebelum dilakukan pemeriksaan					
3	Saya selalu melaporkan kekayaan dan penghasilan sesuai dengan semestinya					
4	Saya sadar bahwa membayar pajak secara tepat waktu adalah kewajiban saya					
5	Saya tidak pernah dengan sengaja,tidak melaporkan kekayaan dan penghasilan yang semestinya kena pajak.					
Riadita & Saryadi (2019)						

Bagian II Love of Money						
No	Pertanyaan	SS	S	RR	TS	STS
1	Uang adalah kunci kesuksesan					
2	Uang sangat penting untuk kehidupan					
3	Uang adalah sebuah kehormatan					
4	uang adalah sebuah prestasi					
5	Uang adalah motivator saya					
Christin & Tmabun (2018)						

Bagian III Moral Pajak						
No	Pertanyaan	SS	S	RR	TS	STS
1	Saya melakukan tanggungjawab dalam pembiayaan pemeliharaan negara					
2	Saya merasa cemas jika tidak melaksanakan kewajiban pajak sebagaimana mestinya memiliki perasaan bersalah jika melakukan penggelapan pajak					
3	Saya melakukan perhitungan, pembayaran, dan pelporan pajak dengan sukarela					
4	Saya memiliki perasaan bersalaha jika tidak membayar pajak					
5	Saya melakukan perhitungan, pembayaran, dan pelporan pajak dengan benar					
Aryandini (2016)						

Bagian IV Pengetahuan Pajak						
No	Pertanyaan	SS	S	RR	TS	STS

1	Saya mendapatkan informasi tentang perpajakan dari media elektronik dan media cetak					
2	Saya mendapatkan informasi tentang perpajakan yang disampaikan pemerintah dapat dipahami oleh masyarakat					
3	Saya mendapat pengetahuan tentang perpajakan serta membantu wajib pajak dalam melakukan kewajibannya					
4	Saya Menapatakan info wajib pajak selalu update jika ada perubahan dalam peraturan perpajakan					
5	Saya membayar pajak karena semakin banyak pengetahuan tentang pajak,saya semakin sadar untuk membayar pajak					
6	Menurut saya informasi terkait pajak yang disampaikan pemerintah cukup komunikatif					
Mareta et al (2014)						



Lampiran 2 Tabel Responden

No	Nama	Alamat	Jenis Kelamin	Usia	Jenis usaha	Tahun berdiri usaha	No NPWP	Omset 1 tahun	Pendidikan Terakhir
1	Ahmad zufri	Jl.Barabai no 23 gresik	Laki laki	30 tahun	otomotif	2010	71.702.578.6-642.000	300 juta	SMA
2	Siti ruhiya	Jl.Greges timur 201	Perempuan	29 tahun	Busana	2017	82.809.979.4-642.000	170 juta	SMA
3	Bambang sugondo	Jl. Malang non29	Laki laki	34 tahu	Kuliner	2010	71.989.545.8-642.000	350 juta	SMA
4	Sugiarto	Jl. Magetan no 28	Laki laki	40 tahun	Kuliner	2009	93.787.342.4.-642.000	400 juta	SMA
5	Rita fatimah	Jl.Palu no 27	Perempuan	31 tahun	Usaha laundry	2007	72.909.076.1- 642.000	300 juta	SMA
6	Danendra	Jl. Lamongan no 27	Laki laki	43 tahun	fashion	2006	74.986.908.4-642.000	430 juta	SMA
7	Rafika	Jl. Bekasi no 76	Perempuan	34 tahun	Fashion	2008	81.847.948.5-642.000	450 juta	Sarjana
8	Veve rahma	Jl. Bondowoso no 42	Perempuan	32 tahun	kuliner	2010	71.645.847.4-642.000	500 juta	SMA
9	Rahmadina	Jl. Bali no 20	Perempuan	38 tahun	tour & travel	2012	72.653.434.6-642.000	250 juta	Sarjana
10	Rizal	Jl. Revi no 24	Laki laki	32 tahun	café	2017	80.098.090.5-642.000	280 juta	SMA
11	Guntur Triadi	Jl. Mangis no 26	Laki laki	33 tahun	Kuliner	2016	72.323.898.4-642.000	220 juta	SMA
12	Julaekhah	Jl. Melon no 20	Perempuan	40 tahun	fashion	2018	71.736.838.4.-642.000	400 juta	SMA
13	Junaidi	Jl. Pasir no 36	Laki laki	31 tahun	tour & travel	2008	72.873.938.5-642.000	300 juta	SMA
14	Rohma	Jl. Baja no 34	Perempuan	40 tahun	Usaha laundry	2007	91.989.376.4-642.000	290 juta	SMA
15	Fitriyyah	Jl. Batu no 25	Perempuan	30 tahun	fashion	2006	73.828.838.7-642.000	410 juta	SMA
16	Slamet	Jl. Kertai no 29	Laki laki	33 tahun	event organizer	2009	74.773.828.4-642.000	200 juta	Sarjana
17	Asfan riyadi	Jl. Besi no 21	Laki laki	29 tahun	tour & travel	2010	92.874.836.4-642.000	390 juta	SMA
18	Fracisa	Jl. Negara no 28	Perempuan	27 tahun	kuliner	2012	71.534.736.7-642..000	200 juta	SMA
19	Atul indri	Jl. Madiun no 20	Perempuan	56 tahun	busana	2013	74.656.989.4-642.000	300 juta	SMA
20	Roni firmansyah	Jl. Panglima sudirman no 23	Laki laki	30 tahun	otomotif	2010	83.636.979.7-642.000	290 juta	Sarjana
21	Teguh fuadi	Jl. Kacang no 35	Laki laki	29 tahun	Busana	2017	71.656.969.5-642.000	210 juta	SMA
22	laras cipta	Jl. Madya barat no 87	Perempuan	34 tahu	Kuliner	2010	71.626.989.4-642.000	340 juta	SMA

23	Genta kurniawan	Jl. Benowo no 20	Laki laki	40 tahun	otomotif	2009	72.644.959.3-642.000	270 juta	SMA
24	Joni gunyawan	Jl. Mentawai no 87	Laki laki	31 tahun	Usaha laundry	2007	92.476.349.3-642.000	150 juta	SMA
25	Cahyadi permmana	Jl. Sulawesi no 45	Laki laki	43 tahun	cafe	2006	74.246.459.8-642.000	190 juta	SMA
26	Ahmad firmna	Jl. Flamboyan no 23	Laki laki	34 tahun	fashion	2008	71.433.589.6-642.000	300 juta	Sarjana
27	Ahmad zaynn	Jl. Kamboja barat no 21	Laki laki	32 tahun	kuliner	2010	94.456.559.5-642.000	280 juta	Sarjana
28	Suharno	Jl. Raden santri no 21	Laki laki	38 tahun	agrobisnis	2012	71.556.569.6-642.000	200 juta	Sarjana
29	Sujaii	Jl. Kh.Agus salim no 22	Laki laki	32 tahun	café	2017	74.643.345.4-642.000	260 juta	SMA
30	Bambang baskoro	Jl. Malik ibrahin no 20	Laki laki	33 tahun	tour & travel	2016	95.634.934.5-642.000	480 juta	SMA
31	Eko yoga	Jl. Mawar no 65	Laki laki	40 tahun	fashion	2018	82.456.989.4-642.000	250 juta	SMA
32	Lestari	Jl. Tlogo Pojok no 22	Perempuan	31 tahun	tour & travel	2008	94.643.934.7-642.000	350 juta	SMA
33	Asih wulandari	Jl. Simo sidomulyo no 9	Perempuan	40 tahun	cafe	2007	95.633.933.8-642.000	300 juta	SMA
34	Retno Kirman	Jl. Margorejo no 11	Perempuan	30 tahun	busana	2006	80.657.976.4-642.000	120 juta	SMA
35	Ellyanti	Jl. Simolowaru no 7	Perempuan	33 tahun	event organizer	2009	81.345.787.4-642.000	180 juta	SMA
36	Handoko M	Jl. Palangkaraya no 11	Laki laki	29 tahun	otomotif	2010	84.633.878.4-642.000	230 juta	SMA
37	Wawan	Jl. Sumatra no 15	Laki laki	27 tahun	fashion	2012	95.645.944.8-642.000	200 juta	SMA
38	Aviansyah	Jl. Duduk Sampeyan no 12	Laki laki	56 tahun	busana	2013	83.697.949.4-642.000	330 juta	SMA
39	Fahreza	Jl. Sunan giri no 22	Laki laki	30 tahun	café	2010	94.656.989.4-642.000	200 juta	SMA
40	Hariyanto	Jl. Rivera Barat blok a no 25	Laki laki	29 tahun	Usaha laundry	2017	90.689.979.4-642.000	140 juta	SMA
41	Nabarudin	Jl. Optima blok A No 11	Laki laki	34 tahu	tour & travel	2010	85.787.987.8-642.000	400 juta	SMA
42	Alam firmansyah	Jl. Kedayang blok G no 6	Laki laki	40 tahun	Kuliner	2009	80.785.898.4-642.000	350 juta	SMA
43	Saiful alam	Jl. Jakarta blok F no 56	Laki laki	31 tahun	Fashion	2007	76.676.987.4-642.000	400 juta	SMA
44	David	Jl. Jagung no 56	Laki laki	43 tahun	kuliner	2006	94.678.989.4-642.000	350 juta	SMA
45	Bintang fauzan	Jl. Kalijudan no 66	Laki laki	34 tahun	tour & travel	2008	92.896.879.4-642.000	390 juta	SMA

46	Fabian abigail	Jl. Kalimalang blok E no 21	Laki laki	32 tahun	otomotif	2010	80.876.875.8-642.000	240 juta]	Sarjana
47	Ahmad Nanu	Jl. Kijang no 17	Laki laki	38 tahun	Busana	2012	83.786.985.4-642.000	200 juta	SMA
48	Hasan madiun	Jl. Melati blok D no 22	Laki laki	32 tahun	Kuliner	2017	74.678.985.4-642.000	230 juta	SMA
49	Arif	Jl. Kambuaya no 11	Laki laki	33 tahun	fashion	2016	72.638.959.8-642.000	360 juta	SMA
50	Effendi	Jl. Sunan Prapen no 7	Laki laki	40 tahun	Usaha laundry	2018	90.667.969.5-642.000	200 juta	SMA
51	Mardiyono	Jl. Medati no 9	Laki laki	31 tahun	Fashion	2008	95.846.999.4-642.000	250 juta	Sarjana



Lampiran 3 Tabel Data

Kepatuhan wajib pajak (Y)					Total
Y1.1	Y1.2	Y1.3	Y1.4	Y1.5	
1	2	3	4	5	
5	5	5	5	5	25
5	4	3	2	1	15
4	4	4	4	4	20
5	5	5	5	5	25
5	5	5	5	5	25
4	4	4	4	4	20
5	5	5	5	4	24
3	4	3	4	5	19
4	4	4	4	5	21
5	5	5	5	3	23
3	3	2	3	2	13
5	5	5	5	5	25
5	4	3	5	5	22
5	5	5	5	5	25
5	5	5	4	4	23
5	5	5	5	5	25
3	3	3	3	4	16
5	5	4	4	4	22
4	4	4	4	4	20
3	4	4	4	3	18
4	4	4	4	4	20
5	5	5	5	4	24
1	3	3	4	4	15
5	5	4	5	4	23
5	5	5	5	5	25
4	4	4	4	4	20
4	5	4	5	4	22
5	5	5	5	4	24
5	5	5	5	4	24
3	3	2	3	2	13
5	5	5	5	5	25
5	5	5	5	5	25
3	4	3	4	3	17
3	2	3	3	2	13
5	5	5	5	5	25
4	4	4	4	4	20
4	3	5	4	4	20
5	4	5	5	5	24
4	5	3	4	4	20

5	5	4	4	5	23
3	3	3	3	3	15
3	4	5	4	3	19
4	3	5	4	4	20
5	4	5	5	5	24
4	5	3	4	4	20
5	5	4	4	5	23
3	3	3	3	3	15
3	4	5	4	3	19
4	5	3	4	4	20
5	5	4	4	5	23
5	5	5	5	5	25



<i>Love Of Money (X1)</i>					Total
X1.1	X1.2	X1.3	X1.4	X1.5	
1	2	3	4	5	
4	3	4	4	4	19
4	4	4	4	5	21
4	4	4	3	4	19
4	5	5	5	4	23
5	3	4	4	4	20
4	4	4	4	4	20
3	2	2	3	3	13
3	4	4	4	4	19
4	4	4	5	4	21
4	3	3	3	4	17
4	4	4	3	4	19
4	3	3	3	5	18
4	4	3	4	5	20
4	5	4	5	4	22
4	5	4	4	5	22
4	4	4	4	5	21
4	5	4	5	5	23
4	3	4	3	4	18
4	5	5	4	4	22
4	4	4	3	4	19
4	3	3	3	5	18
4	4	3	4	5	20
4	4	4	4	4	20
3	2	2	3	3	13
3	4	4	4	3	18
4	5	4	5	3	21
3	4	3	4	3	17
4	4	4	4	3	19
4	3	3	3	3	16
4	4	4	4	3	19
5	3	4	2	4	18
4	5	3	5	2	19
4	4	5	4	3	20
5	3	2	4	5	19
5	5	5	5	5	25
4	4	4	4	4	20
4	3	5	4	4	20
5	4	5	5	5	24
4	5	3	4	4	20
5	5	4	4	5	23

3	3	3	3	3	15
3	4	5	4	3	19
4	3	5	4	4	20
5	4	5	5	5	24
4	5	3	4	4	20
5	5	4	4	5	23
3	3	3	3	3	15
3	4	5	4	3	19
5	4	5	5	5	24
4	5	3	4	4	20
5	4	4	5	5	23



Moral Pajak (X2)					Total
X2.1	X2.2	X2.3	X2.4	X2.5	
1	2	3	4	5	
5	5	5	5	5	25
2	5	4	3	2	16
5	4	4	4	5	22
4	5	5	5	5	24
5	5	5	5	5	25
4	4	4	4	4	20
5	5	5	5	5	25
5	3	4	3	5	20
4	4	4	4	4	20
4	5	5	5	3	22
3	3	3	2	3	14
4	5	5	5	5	24
4	5	4	3	3	19
5	5	5	5	5	25
4	5	5	5	3	22
5	5	5	5	5	25
3	3	3	3	2	14
4	5	5	4	4	22
3	4	4	4	4	19
4	3	4	4	3	18
4	4	4	4	4	20
5	5	5	5	5	25
2	2	2	2	2	10
4	1	3	3	3	14
5	5	5	4	5	24
5	5	5	5	5	25
5	4	4	4	5	22
4	4	5	4	4	21
4	5	5	5	3	22
5	5	5	5	5	25
2	3	3	2	2	12
5	5	5	5	5	25
5	5	5	5	5	25
4	3	4	3	3	17
3	3	2	3	4	15
5	5	5	5	5	25
4	4	4	4	4	20
4	4	3	5	4	20
5	5	4	5	5	24

4	4	5	3	4	20
5	5	5	4	4	23
3	3	3	3	3	15
4	3	4	5	4	20
5	4	3	5	5	22
4	5	4	5	4	22
4	4	5	3	5	21
5	5	5	4	5	24
4	3	3	3	5	18
4	3	4	5	4	20
4	4	5	3	5	21
4	5	5	4	5	23



Pengetahuan Pajak (X3)						TOTAL
X3.1	X3.2	X3.3	X3.4	X3.5	X3.6	
1	2	3	4	5	6	
5	5	5	5	5	5	30
2	3	2	1	2	2	12
5	4	4	4	4	5	26
4	5	3	4	5	4	25
5	5	5	5	5	5	30
4	4	4	4	4	4	24
5	5	5	5	5	5	30
5	3	5	5	5	5	28
4	4	4	5	5	4	26
4	4	3	3	3	4	21
3	3	3	3	2	3	17
4	4	4	4	5	4	25
4	3	5	4	3	4	23
4	3	5	5	5	4	26
5	4	5	4	5	5	28
5	5	5	5	5	5	30
4	5	3	4	1	4	21
5	4	4	5	4	5	27
3	3	3	4	5	3	21
5	5	4	4	3	5	26
4	4	4	4	4	4	24
4	4	4	4	5	4	25
5	4	4	4	4	5	26
5	5	5	5	5	5	30
5	5	5	5	5	5	30
4	4	4	4	5	4	25
5	4	4	4	4	5	26
5	5	4	5	3	5	27
5	5	5	5	5	5	30
1	1	1	3	1	1	8
5	5	5	5	5	5	30
5	5	5	5	5	5	30
4	3	4	3	4	4	22
2	2	4	2	2	2	14
5	5	5	5	5	5	30
4	4	4	4	4	4	24
4	3	5	4	4	4	24
5	4	5	5	5	5	29
4	5	3	4	4	4	24
5	5	4	4	5	5	28

3	3	3	3	3	3	18
3	4	5	4	3	3	22
4	3	5	4	5	4	25
5	4	5	5	4	5	28
4	5	3	4	5	4	25
5	5	4	4	4	5	27
3	3	3	3	4	3	19
3	4	5	4	5	3	24
4	4	4	4	5	4	25
4	4	4	4	4	4	24
5	5	5	5	5	5	30



Lampiran 4 Rekapitulasi Jawaban Responden

Rekapitulasi Jawaban Variabel Kepatuahn Wajib Pajak

Item Pernyataan	Interval					Total Responden	Skor Nilai					Total	Rata - Rata
	1	2	3	4	5		1	2	3	4	5		
	STS	TS	RR	S	SS		STS	TS	RR	S	SS		
P1	1	0	11	13	26	51	1	0	33	52	130	216	4,24
P2	0	1	8	16	26	51	0	2	24	64	130	220	4,31
P3	0	2	12	14	23	51	0	4	36	56	115	211	4,14
P4	0	1	6	23	21	51	0	2	18	92	105	217	4,25
P5	1	3	7	21	19	51	1	6	21	84	95	207	4,06
Total	2	7	44	87	115	255	2	14	132	348	575	1071	4,20

Rekapitulasi Jawaban Variabel Love of Money

Item Pernyataan	Interval					Total Responden	Skor Nilai					Total	Rata - Rata
	1	2	3	4	5		1	2	3	4	5		
	STS	TS	RR	S	SS		STS	TS	RR	S	SS		
P1	0	0	9	32	10	51	0	0	27	128	50	205	4,02
P2	0	2	13	23	13	51	0	4	39	92	65	200	3,92
P3	0	3	13	24	11	51	0	6	39	96	55	196	3,84
P4	0	1	12	27	11	51	0	2	36	108	55	201	3,94
P5	0	1	13	21	16	51	0	2	39	84	80	205	4,02
Total	0	7	60	127	61	255	0	14	180	508	305	1007	3,95

Rekapitulasi Jawaban Variabel Moral Pajak

Item Pernyataan	Interval					Total Responden	Skor Nilai					Total	Rata - Rata
	1	2	3	4	5		1	2	3	4	5		
	STS	TS	RR	S	SS		STS	TS	RR	S	SS		
P1	0	3	5	24	19	51	0	6	15	96	95	212	4,16
P2	1	1	11	13	1	27	1	2	33	52	5	93	3,44
P3	0	2	8	16	25	51	0	4	24	64	125	217	4,25
P4	0	3	12	14	22	51	0	6	36	56	110	208	4,08
P5	0	4	9	14	24	51	0	8	27	56	120	211	4,14
Total	1	13	45	81	91	231	1	26	135	324	455	941	4,07

Rekapitulasi Jawaban Variabel Pengetahuan Pajak

Item Pernyataan	Interval					Total Responden	Skor Nilai					Total	Rata - Rata
	1	2	3	4	5		1	2	3	4	5		
	STS	TS	RR	S	SS		STS	TS	RR	S	SS		
P1	1	2	6	19	23	51	1	4	18	76	115	214	4,20
P2	1	1	11	19	19	51	1	2	33	76	95	207	4,06
P3	1	1	9	19	21	51	1	2	27	76	105	211	4,14
P4	1	1	6	25	18	51	1	2	18	100	90	211	4,14
P5	2	3	6	14	26	51	2	6	18	56	130	212	4,16
P6	1	2	6	19	23	51	1	4	18	76	115	214	4,20
Total	7	10	44	115	130	306	7	20	132	460	650	1269	4,15

Lampiran 5 Hasil Analisis

1. Uji Statistik Deskriptif

Descriptive Statistics

	N	Minimum	Maximum	Mean	Std. Deviation
Kepatuhan wajib pajak	51	13,00	25,00	21,0000	3,64966
Love of money	51	13,00	25,00	19,7451	2,62178
Moral pajak	51	10,00	25,00	20,8039	3,82633
Pengetahuan pajak	51	8,00	30,00	24,8824	4,79436
Valid N (listwise)	51				

2. Uji Validitas

Correlations

		Y1.1	Y1.2	Y1.3	Y1.4	Y1.5	Kepatuhan wajib pajak
Y1.1	Pearson Correlation	1	,748**	,619**	,606**	,518**	,837**
	Sig. (2-tailed)		,000	,000	,000	,000	,000
	N	51	51	51	51	51	51
Y1.2	Pearson Correlation	,748**	1	,532**	,692**	,561**	,837**
	Sig. (2-tailed)	,000		,000	,000	,000	,000
	N	51	51	51	51	51	51
Y1.3	Pearson Correlation	,619**	,532**	1	,739**	,532**	,819**
	Sig. (2-tailed)	,000	,000		,000	,000	,000
	N	51	51	51	51	51	51
Y1.4	Pearson Correlation	,606**	,692**	,739**	1	,729**	,891**
	Sig. (2-tailed)	,000	,000	,000		,000	,000
	N	51	51	51	51	51	51
Y1.5	Pearson Correlation	,518**	,561**	,532**	,729**	1	,804**
	Sig. (2-tailed)	,000	,000	,000	,000		,000
	N	51	51	51	51	51	51
Kepatuhan wajib pajak	Pearson Correlation	,837**	,837**	,819**	,891**	,804**	1
	Sig. (2-tailed)	,000	,000	,000	,000	,000	
	N	51	51	51	51	51	51

** . Correlation is significant at the 0.01 level (2-tailed).

Correlations

		X1.1	X1.2	X1.3	X1.4	X1.5	Love of money
X1.1	Pearson Correlation	1	,240	,279*	,313*	,639**	,684**
	Sig. (2-tailed)		,089	,048	,025	,000	,000
	N	51	51	51	51	51	51
X1.2	Pearson Correlation	,240	1	,362**	,624**	,182	,715**
	Sig. (2-tailed)	,089		,009	,000	,200	,000
	N	51	51	51	51	51	51
X1.3	Pearson Correlation	,279*	,362**	1	,443**	,152	,668**
	Sig. (2-tailed)	,048	,009		,001	,286	,000
	N	51	51	51	51	51	51
X1.4	Pearson Correlation	,313*	,624**	,443**	1	,204	,752**
	Sig. (2-tailed)	,025	,000	,001		,152	,000
	N	51	51	51	51	51	51
X1.5	Pearson Correlation	,639**	,182	,152	,204	1	,622**
	Sig. (2-tailed)	,000	,200	,286	,152		,000
	N	51	51	51	51	51	51
Love of money	Pearson Correlation	,684**	,715**	,668**	,752**	,622**	1
	Sig. (2-tailed)	,000	,000	,000	,000	,000	
	N	51	51	51	51	51	51

*. Correlation is significant at the 0.05 level (2-tailed).

** Correlation is significant at the 0.01 level (2-tailed).

Correlations

		X2.1	X2.2	X2.3	X2.4	X2.5	Moral pajak
X2.1	Pearson Correlation	1	,507**	,607**	,662**	,805**	,856**
	Sig. (2-tailed)		,000	,000	,000	,000	,000
	N	51	51	51	51	51	51
X2.2	Pearson Correlation	,507**	1	,774**	,651**	,477**	,825**
	Sig. (2-tailed)	,000		,000	,000	,000	,000
	N	51	51	51	51	51	51
X2.3	Pearson Correlation	,607**	,774**	1	,578**	,522**	,834**
	Sig. (2-tailed)	,000	,000		,000	,000	,000
	N	51	51	51	51	51	51
X2.4	Pearson Correlation	,662**	,651**	,578**	1	,543**	,830**
	Sig. (2-tailed)	,000	,000	,000		,000	,000
	N	51	51	51	51	51	51
X2.5	Pearson Correlation	,805**	,477**	,522**	,543**	1	,807**
	Sig. (2-tailed)	,000	,000	,000	,000		,000
	N	51	51	51	51	51	51

Moral pajak	Pearson Correlation	,856**	,825**	,834**	,830**	,807**	1
	Sig. (2-tailed)	,000	,000	,000	,000	,000	
	N	51	51	51	51	51	51

** . Correlation is significant at the 0.01 level (2-tailed).

Correlations

		X3.1	X3.2	X3.3	X3.4	X3.5	X3.6	Pengetahuan pajak
X3.1	Pearson Correlation	1	,746**	,665**	,769**	,588**	1,000**	,934**
	Sig. (2-tailed)		,000	,000	,000	,000	,000	,000
	N	51	51	51	51	51	51	51
X3.2	Pearson Correlation	,746**	1	,391**	,600**	,461**	,746**	,772**
	Sig. (2-tailed)	,000		,005	,000	,001	,000	,000
	N	51	51	51	51	51	51	51
X3.3	Pearson Correlation	,665**	,391**	1	,695**	,612**	,665**	,791**
	Sig. (2-tailed)	,000	,005		,000	,000	,000	,000
	N	51	51	51	51	51	51	51
X3.4	Pearson Correlation	,769**	,600**	,695**	1	,639**	,769**	,874**
	Sig. (2-tailed)	,000	,000	,000		,000	,000	,000
	N	51	51	51	51	51	51	51
X3.5	Pearson Correlation	,588**	,461**	,612**	,639**	1	,588**	,779**
	Sig. (2-tailed)	,000	,001	,000	,000		,000	,000
	N	51	51	51	51	51	51	51
X3.6	Pearson Correlation	1,000**	,746**	,665**	,769**	,588**	1	,934**
	Sig. (2-tailed)	,000	,000	,000	,000	,000		,000
	N	51	51	51	51	51	51	51
Pengetahuan pajak	Pearson Correlation	,934**	,772**	,791**	,874**	,779**	,934**	1
	Sig. (2-tailed)	,000	,000	,000	,000	,000	,000	
	N	51	51	51	51	51	51	51

** . Correlation is significant at the 0.01 level (2-tailed).

3. Uji Reliabilitas

(Y)

Reliability Statistics	
Cronbach's Alpha	N of Items
,888	5

(X1)

Reliability Statistics	
Cronbach's Alpha	N of Items
,715	5

(X2)

Reliability Statistics	
Cronbach's Alpha	N of Items
,885	5

(X3)

Reliability Statistics	
Cronbach's Alpha	N of Items
,918	6

4. Uji Normalitas

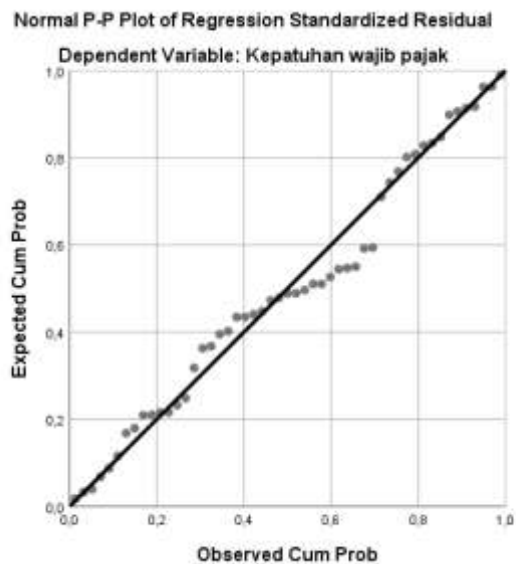
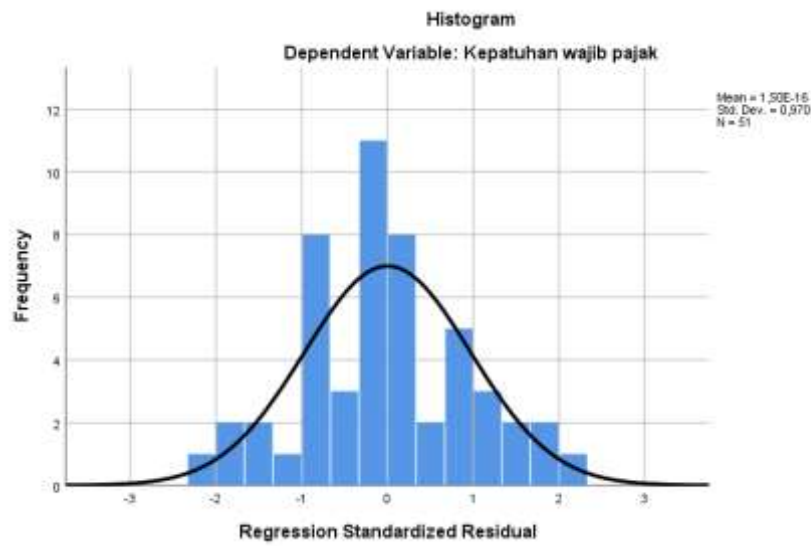
One-Sample Kolmogorov-Smirnov Test

		Unstandardized Residual
N		51
Normal Parameters ^{a,b}	Mean	,0000000
	Std. Deviation	1,85707260
Most Extreme Differences	Absolute	,116
	Positive	,116
	Negative	-,064
Test Statistic		,116
Asymp. Sig. (2-tailed)		,086 ^c

a. Test distribution is Normal.

b. Calculated from data.

c. Lilliefors Significance Correction.

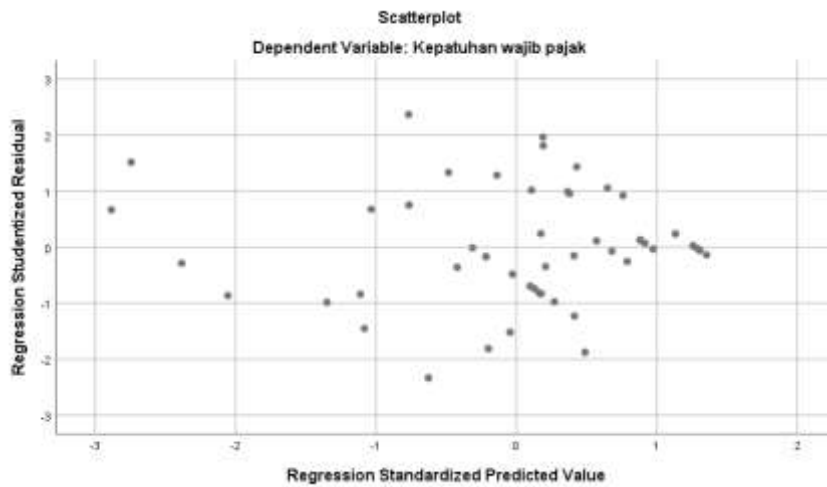


5. Uji Multikolienaritas

Coefficients^a								
Model		Unstandardized Coefficients		Standardized Coefficients	t	Sig.	Collinearity Statistics	
		B	Std. Error	Beta			Tolerance	VIF
1	(Constant)	-1,813	2,821		-,643	,524		
	Love of money	,150	,104	,108	1,440	,156	,988	1,012
	Moral pajak	,247	,072	,259	3,452	,001	,978	1,022
	Pengetahuan pajak	,591	,057	,777	10,350	,000	,977	1,023

a. Dependent Variable: Kepatuhan wajib pajak

6. Uji Heteroskedastisitas



7. Uji Analisis Regresi Linier Berganda

Coefficients ^a								
Model		Unstandardized Coefficients		Standardized Coefficients	t	Sig.	Collinearity Statistics	
		B	Std. Error	Beta			Tolerance	VIF
1	(Constant)	-1,813	2,821		-,643	,524		
	Love of money	,150	,104	,108	1,440	,156	,988	1,012
	Moral pajak	,247	,072	,259	3,452	,001	,978	1,022
	Pengetahuan pajak	,591	,057	,777	10,350	,000	,977	1,023

a. Dependent Variable: Kepatuhan wajib pajak

8. Uji T

Coefficients ^a								
Model		Unstandardized Coefficients		Standardized Coefficients	t	Sig.	Collinearity Statistics	
		B	Std. Error	Beta			Tolerance	VIF
1	(Constant)	-1,813	2,821		-,643	,524		
	Love of money	,150	,104	,108	1,440	,156	,988	1,012
	Moral pajak	,247	,072	,259	3,452	,001	,978	1,022
	Pengetahuan pajak	,591	,057	,777	10,350	,000	,977	1,023

a. Dependent Variable: Kepatuhan wajib pajak

9. Uji Simultan (F)

ANOVA ^a						
Model		Sum of Squares	df	Mean Square	F	Sig.
1	Regression	493,564	3	164,521	44,843	,000 ^b
	Residual	172,436	47	3,669		
	Total	666,000	50			

a. Dependent Variable: Kepatuhan wajib pajak
b. Predictors: (Constant), Pengetahuan pajak, Love of money, Moral pajak

10. Uji Koefisien Determinasi

Model Summary ^b										
Model	R	R Square	Adjusted R Square	Std. Error of the Estimate	R Square Change	Change Statistics				Durbin-Watson
						F Change	df1	df2	Sig. F Change	
1	,861 ^a	,741	,725	1,91542	,741	44,843	3	47	,000	2,350

a. Predictors: (Constant), Pengetahuan pajak, Love of money, Moral pajak

b. Dependent Variable: Kepatuhan wajib pajak

