

Lampiran 1 : Kuesioner Penelitian

KUESIONER PENELITIAN

PENGARUH HARGA, LOKASI, DAN STORE ATMOSPHERE TERHADAP KEPUTUSAN PEMBELIAN PADA KOPERASI MAMBA'US SHOLIHIN SUCI, GRESIK (STUDI PADA MASYARAKAT SUCI, GRESIK)

Saudara/ saudari responden yang terhormat, Dengan ini kami mohon ketersediaannya untuk mengisi kuesioner ini, informasi saudara/diberikan merupakan bantuan yang sangat berarti bagi kami dalam menyelesaikan penelitian ini. Sebagaimana kerahasiaan identitas saudara/i akan kami jaga. Atas bantuan dan perhatiannya kami ucapkan terimakasih.

I. IDENTIFIKASI RESPONDEN

No. Responden : (diisi oleh peneliti)

Nama :

Umur :

Jenis Kelamin : Laki – Laki Perempuan

Pekerjaan :

Sudah berapa kali Anda mengunjungi Kepontren Mamba'us Sholihin?

2-5 kali 5- 10 kali > 10 kali

II. PETUNJUK PENGISIAN

Pilihlah salah satu jawaban dari setiap pertanyaan yang paling sesuai dengan keadaan / perasaan diri anda, dengan cara memberi tanda checklist (√) pada kolom jawaban yang tersedia.

STS : Sangat Tidak Setuju

TS : Tidak Setuju

CS : Cukup Setuju

S : Setuju

SS : Sangat Setuju

Daftar Pertanyaan Variabel Harga (X_1)

No	Pertanyaan	Jawaban				
		STS	TS	CS	S	SS
1	Harga produk di Kepontren Mamba'us Sholihin terjangkau					
2	Harga yang disediakan Kepontren Mamba'us Sholihin sesuai dengan porsi produk yang ditawarkan					
3	Harga produk di Kepontren Mamba'us Sholihin lebih murah dibanding dengan toko lain.					
4	Harga produk di Kepontren Mamba'us Sholihin tergolong stabil.					

Daftar Pertanyaan Variabel Lokasi (X_2)

No	Pertanyaan	Jawaban				
		STS	TS	CS	S	SS
1	Akses menuju Kepontren Mamba'us Sholihin dapat dijangkau dengan transportasi umum.					
2	Lokasi Kepontren Mamba'us Sholihin Strategis.					
3	Letak lokasi Kepontren Mamba'us Sholihin memiliki lalu lintas yang lancar					
4	Kepontren Mamba'us Sholihin mempunyai tempat parkir nyaman, tertib dan luas					
5	Kepontren Mamba'us Sholihin menyediakan tempat parkir yang aman					

Daftar Pertanyaan Variabel *Store Atmosphere* (X₃)

No	Pertanyaan	Jawaban				
		STS	TS	CS	S	SS
1	Kepontren Mamba'us Sholihin memiliki <i>interior</i> (bagian dalam toko) yang menarik					
2	Kepontren Mamba'us Sholihin memiliki <i>exterior</i> (bagian luar toko) yang menarik					
3	Kepontren Mamba'us Sholihin memiliki tata letak barang yang sesuai					
4	Pemajangan barang di dalam Kepontren Mamba'us Sholihin menarik dan sudah sesuai					

Daftar Pertanyaan Variabel Keputusan Pembelian(Y)

No	Pertanyaan	Jawaban				
		STS	TS	CS	S	SS
1	Saya merasa membutuhkan sesuatu untuk dibeli dari Kepontren Mamba'us Sholihin					
2	Saya mencari informasi barang ke Kepontren Mamba'us Sholihin ketika ingin membeli barang					
3	Saya mengevaluasi informasi barang yang saya dapatkan dari Kepontren Mamba'us Sholihin					
4	Saya memutuskan membeli barang dari Kepontren Mamba'us Sholihin					
5	Perilaku sesudah pembelian *(isi salah satu saja)					
a	Saya merasa puas berbelanja di Kepontren Mamba'us Sholihin					
b	Saya merasa tidak puas berbelanja di Kepontren Mamba'us Sholihin					

Lampiran 2 : Berita Acara Bimbingan



UNIVERSITAS MUHAMMADIYAH GRESIK
FAKULTAS EKONOMI DAN BISNIS
Jl. Sumatera 101 GKB Gresik, Telp 0813324 6789

BERITA ACARA BIMBINGAN SKRIPSI

Nama Penyaji : Reza Askrun Ashadi
 N IM : 180301233
 Program Studi : Manajemen
 Alamat / Tlp : Jl. Belatuk, Blok H3, No.158, Kaltim - Balikpapan
 083857709909
 Judul Skripsi : Pengaruh Harga, Lokasi dan Store Atmosphere Terhadap Minat Beli Pada Koperasi Ponpes
 Mamba'us Sholihin Suci Gresik (Studi pada Masyarakat Suci Gresik)
 Pembimbing I : Dr. Sukaris, SE., M.SM
 Pembimbing II : -
 Konsultasi:

Tanggal	Paraf Pembimbing		KETERANGAN
	I	II	
18-10-2021	<i>JA</i>		Revisi bab 1, lokasi penelitian
3-11-2021	<i>JA</i>		Revisi bab 12.
15-11-2021	<i>JA</i>	<i>JA</i>	Revisi bab 1, 2, 3
26-11-2021	<i>JA</i>	<i>JA</i>	Bab 1, 2, 3, ganti lokasi
10-12-2021	<i>JA</i>	<i>JA</i>	Kejelasan draft usulan.
6-1-2022	<i>JA</i>	<i>JA</i>	ACC draft Usulan penelitian
13-5-2022	<i>JA</i>	<i>JA</i>	Bab 4.5.
27-5-2022	<i>JA</i>	<i>JA</i>	penelitian hasil data.
3-6-2022	<i>JA</i>	<i>JA</i>	Usulan bab 1, 2, 3, 4, 5
10-6-2022	<i>JA</i>	<i>JA</i>	ACC usulan bab 1, 2, 3, 4, 5
13-6-2022	<i>JA</i>	<i>JA</i>	usulan bab 4.5.
17-6-2022	<i>JA</i>	<i>JA</i>	usulan komprehensif.
20-6-2022	<i>JA</i>	<i>JA</i>	ACC draft skripsi.

Tanggal Pengajuan : 18 Oktober 2021
 Batas Akhir Bimbingan :
 Selesai Penulisan :
 Tanggal Diujikan :

Prodi Manajemen

Dosen Pembimbing I

Dosen Pembimbing II

CS Dipindai dengan CamScanner

Maulidyah Amalina Rizqi, S.E., M.M Dr. Sukaris, SE., M.SM

Lampiran 3 : Surat Keterangan Bebas Plagiasi



PENGEMBANGAN BISNIS DAN INOVASI
UNIVERSITAS MUHAMMADIYAH GRESIK



SURAT KETERANGAN BEBAS PLAGIAT

Saya yang bertanda tangan di bawah ini menyatakan nama yang di bawah ini:

Nama : Reza Askrun Ashadi
NIM : 180301233
Fakultas / Prodi : Ekonomi dan Bisnis / Manajemen
Perguruan Tinggi : Universitas Muhammadiyah Gresik
Judul Skripsi : Pengaruh Harga, Lokasi, dan Store Atmosphere Terhadap Keputusan Pembelian Pada Koperasi Pondok Pesantren Mamba'us Sholihin Suci Kota Gresik (Studi Pada Masyarakat Suci Gresik).

Telah melakukan pengecekan plagiasi BAB 1-5 dengan hasil :

Referensi : 1,29%
Original : 76,37%
Plagiarism : 22,34%

Demikian surat keterangan ini dibuat untuk digunakan sebagaimana mestinya.

Gresik, 23 Juni 2022
Kepala Pengembangan Bisnis dan Inovasi FEB UMG



Wenti Krisnawati, S.E., M.SM
NIP: 03111709201



Dipindai dengan CamScanner

The Power of Digital Information
Gresik Kota Baru (GKB) Gresik, 61121 Telp: (031) 3951414, Fax: (031) 3952585 Website: <http://www.uma.ac.id>, Email: info@umg.ac.id

Lampiran 4 : Data Tabulasi Tanggapan Responden

1. Variabel Harga (X1)

No	Harga (X1)				Harga
	X1.1	X1.2	X1.3	X1.4	
1	2	3	3	3	11
2	4	4	4	4	16
3	4	5	4	4	17
4	5	5	5	5	20
5	4	5	5	4	18
6	5	5	5	5	20
7	4	4	4	4	16
8	5	4	5	4	18
9	1	3	3	3	10
10	4	3	4	4	15
11	4	4	4	3	15
12	4	5	3	4	16
13	3	4	4	4	15
14	1	3	3	3	10
15	5	5	5	5	20
16	4	4	5	4	17
17	5	5	5	5	20
18	5	5	5	5	20
19	5	5	4	5	19
20	5	5	5	5	20
21	5	5	5	5	20
22	4	3	4	3	14
23	5	5	5	5	20
24	3	3	3	3	12
25	3	4	4	4	15
26	5	5	5	5	20
27	5	5	5	5	20
28	5	5	5	5	20

29	3	3	3	3	12
30	5	5	4	4	18
31	5	5	5	5	20
32	5	5	5	5	20
33	5	5	5	4	19
34	5	4	5	4	18
35	5	5	5	5	20
36	4	3	4	4	15
37	5	5	5	5	20
38	5	5	4	5	19
39	4	4	5	4	17
40	4	4	5	4	17
41	4	4	4	3	15
42	4	4	3	4	15
43	3	2	2	1	8
44	4	3	3	4	14
45	5	5	5	5	20
46	5	5	5	4	19
47	3	2	2	1	8
48	5	4	4	3	16
49	5	5	4	4	18
50	5	4	4	4	17
51	4	3	5	3	15
52	4	3	3	4	14
53	5	4	3	3	15
54	5	5	4	4	18
55	5	5	4	5	19
56	4	4	3	3	14
57	2	3	3	3	11
58	3	2	2	1	8
59	2	2	3	3	10
60	4	5	4	3	16

61	4	4	5	5	18
62	3	2	2	1	8
63	5	5	5	5	20
64	3	2	2	1	8
65	5	5	5	5	20
66	5	5	5	5	20
67	5	5	5	5	20
68	5	5	5	5	20
69	5	5	5	5	20
70	5	5	5	4	19
71	5	5	5	5	20
72	5	5	5	5	20
73	4	5	2	2	13
74	5	5	5	5	20
75	5	5	4	4	18
76	3	2	2	1	8
77	4	5	5	5	19
78	5	4	5	5	19
79	5	4	5	4	18
80	5	5	5	5	20
81	5	4	3	5	17
82	4	4	4	4	16
83	5	5	5	5	20
84	5	5	5	5	20
85	3	2	2	1	8
86	5	5	5	5	20
87	5	4	4	4	17
88	4	5	5	5	19
89	4	4	4	4	16
90	5	5	5	5	20
91	5	5	4	4	18
92	5	5	5	5	20

93	3	4	5	5	17
94	5	5	5	5	20
95	5	5	5	5	20
96	5	5	5	5	20




2. Variabel Lokasi (X2)

No	Lokasi (X2)					Lokasi
	X2.1	X2.2	X2.3	X2.4	X2.5	
1	3	2	1	3	3	12
2	3	4	4	3	3	17
3	3	3	3	4	3	16
4	4	5	4	4	4	21
5	4	4	4	5	5	22
6	5	3	3	4	5	20
7	5	4	5	4	4	22
8	4	4	4	4	4	20
9	3	2	1	3	3	12
10	2	3	3	3	4	15
11	5	4	3	3	3	18
12	3	4	4	3	3	17
13	3	3	3	3	3	15
14	3	2	1	3	3	12
15	4	5	4	4	4	21
16	3	4	5	4	3	19
17	4	5	4	4	4	21
18	4	5	4	5	3	21
19	3	5	3	5	4	20
20	5	5	5	5	5	25
21	4	5	4	5	3	21
22	3	3	2	2	3	13
23	4	4	4	4	5	21
24	3	2	3	3	3	14
25	3	4	3	3	3	16
26	4	4	5	5	3	21
27	5	5	5	5	5	25
28	5	5	5	5	5	25
29	2	2	3	3	2	12
30	4	3	3	4	4	18

31	5	5	5	5	5	25
32	5	5	5	5	5	25
33	3	4	3	4	5	19
34	3	3	3	4	5	18
35	4	3	4	4	3	18
36	3	3	3	3	4	16
37	3	4	4	4	3	18
38	3	3	4	3	4	17
39	3	5	3	5	4	20
40	5	5	3	4	3	20
41	3	5	3	4	3	18
42	3	5	3	4	5	20
43	2	2	3	3	2	12
44	4	3	3	4	3	17
45	3	4	4	5	3	19
46	3	4	4	3	4	18
47	2	2	3	3	2	12
48	3	3	4	3	4	17
49	3	4	5	4	3	19
50	3	4	3	3	3	16
51	4	3	5	4	3	19
52	5	5	3	4	3	20
53	4	5	3	3	3	18
54	3	4	4	3	3	17
55	4	4	4	3	3	18
56	5	5	5	5	3	23
57	4	3	3	4	3	17
58	2	2	3	3	2	12
59	3	3	4	2	4	16
60	5	5	4	5	3	22
61	5	5	4	3	3	20
62	2	2	3	3	2	12
63	4	4	4	4	4	20

64	2	2	3	3	2	12
65	4	3	3	2	3	15
66	4	3	3	4	3	17
67	3	4	4	3	3	17
68	5	5	5	5	5	25
69	5	5	4	4	2	20
70	3	3	3	3	3	15
71	3	3	3	3	3	15
72	5	5	5	5	5	25
73	3	3	3	3	3	15
74	3	3	3	3	3	15
75	5	5	5	5	5	25
76	2	2	3	3	2	12
77	3	3	4	4	4	18
78	4	4	4	4	4	20
79	3	3	4	4	4	18
80	4	5	5	4	5	23
81	4	3	5	5	2	19
82	3	3	4	4	4	18
83	3	3	3	3	3	15
84	3	3	5	5	5	21
85	2	2	3	3	2	12
86	5	5	5	5	5	25
87	4	4	4	4	4	20
88	4	4	4	4	4	20
89	5	4	4	4	4	21
90	5	5	5	5	5	25
91	5	4	4	5	5	23
92	4	5	4	4	5	22
93	4	4	4	4	3	19
94	5	5	4	4	5	23
95	5	5	5	5	5	25
96	5	5	5	5	5	25




3. Variabel Store Atmosphere (X3)

No	Store Atmosphere (X3)				Store Atmosphere
	X3.1	X3.2	X3.3	X3.4	
1	3	2	2	3	10
2	4	4	3	4	15
3	5	4	4	4	17
4	5	5	5	4	19
5	4	5	5	5	19
6	4	5	5	5	19
7	4	4	5	5	18
8	4	5	5	5	19
9	3	2	2	3	10
10	3	3	3	4	13
11	3	4	4	4	15
12	4	4	4	4	16
13	4	3	3	4	14
14	3	2	2	3	10
15	5	5	5	5	20
16	4	4	5	4	17
17	5	5	5	5	20
18	4	5	5	4	18
19	5	4	4	3	16
20	5	5	5	5	20
21	4	5	5	5	19
22	3	3	2	3	11
23	5	5	5	5	20
24	3	3	3	3	12
25	3	4	4	4	15
26	5	5	5	5	20
27	5	5	5	5	20
28	5	5	5	5	20
29	3	2	2	3	10

30	4	4	4	4	16
31	5	5	5	5	20
32	5	5	5	5	20
33	3	5	3	4	15
34	4	4	4	4	16
35	4	3	4	3	14
36	4	3	3	5	15
37	4	5	3	4	16
38	4	4	3	5	16
39	3	5	3	4	15
40	4	4	3	4	15
41	3	5	3	4	15
42	3	4	3	5	15
43	3	2	2	3	10
44	3	5	3	5	16
45	4	4	4	4	16
46	4	3	3	4	14
47	3	2	2	3	10
48	4	5	4	4	17
49	3	4	3	4	14
50	4	5	3	4	16
51	3	4	4	5	16
52	4	5	4	5	18
53	3	3	3	3	12
54	3	3	3	3	12
55	3	3	3	3	12
56	3	3	4	4	14
57	4	4	5	5	18
58	3	2	2	3	10
59	3	2	2	3	10
60	3	3	5	5	16
61	3	3	3	3	12
62	3	2	2	3	10

63	3	3	4	4	14
64	3	2	2	3	10
65	4	3	4	4	15
66	4	4	4	3	15
67	3	3	3	3	12
68	5	5	5	5	20
69	4	4	4	4	16
70	2	2	4	4	12
71	4	4	3	3	14
72	5	5	5	5	20
73	2	2	4	4	12
74	5	5	4	4	18
75	2	2	4	4	12
76	3	2	2	3	10
77	3	3	4	4	14
78	4	4	4	4	16
79	4	4	4	4	16
80	4	4	4	3	15
81	3	3	3	3	12
82	3	3	3	4	13
83	4	4	3	3	14
84	3	3	3	3	12
85	3	2	2	3	10
86	5	5	5	5	20
87	3	3	3	3	12
88	4	4	5	4	17
89	4	4	5	3	16
90	5	5	5	5	20
91	5	4	4	4	17
92	4	5	5	5	19
93	3	3	3	4	13
94	5	4	4	5	18
95	5	5	5	5	20

96	5	5	5	5	20
----	---	---	---	---	----




4. Variabel Keputusan Pembelian (Y)

No	Keputusan Pembelian (Y)					K. P
	Y1	Y2	Y3	Y4	Y5	
1	3	1	1	2	3	10
2	3	4	4	3	3	17
3	5	3	3	3	5	19
4	4	3	4	5	4	20
5	4	5	4	5	4	22
6	4	3	3	5	5	20
7	4	5	5	5	4	23
8	4	4	4	4	4	20
9	3	1	1	2	3	10
10	4	3	3	3	3	16
11	4	3	3	3	3	16
12	3	4	3	3	4	17
13	3	3	3	3	3	15
14	3	1	1	2	3	10
15	4	3	3	5	5	20
16	3	4	4	4	4	19
17	4	4	4	4	5	21
18	4	4	4	4	4	20
19	3	4	4	5	4	20
20	5	5	5	5	5	25
21	4	3	3	5	4	19
22	3	3	4	3	2	15
23	5	4	4	4	4	21
24	3	3	3	2	3	14
25	3	4	4	4	2	17
26	4	3	3	5	5	20
27	5	5	5	5	5	25
28	5	5	5	5	5	25
29	3	2	2	2	1	10

30	3	4	4	4	4	19
31	5	5	5	5	5	25
32	5	5	5	5	5	25
33	4	5	3	4	5	21
34	3	4	5	3	3	18
35	5	3	3	4	5	20
36	3	5	3	4	3	18
37	3	4	3	3	4	17
38	3	5	3	3	4	18
39	3	5	5	3	4	20
40	3	4	3	3	4	17
41	5	5	3	3	5	21
42	4	4	3	3	4	18
43	3	2	2	2	1	10
44	4	3	5	4	3	19
45	4	3	5	4	4	20
46	3	4	3	4	4	18
47	3	2	2	2	1	10
48	3	4	3	3	3	16
49	4	3	4	4	4	19
50	4	5	3	3	4	19
51	4	5	4	5	5	23
52	4	4	4	4	4	20
53	4	4	4	5	5	22
54	4	4	4	4	4	20
55	3	3	3	4	4	17
56	5	5	5	5	5	25
57	5	5	5	5	5	25
58	3	2	2	2	1	10
59	3	3	2	1	1	10
60	5	5	5	4	5	24
61	5	5	3	4	5	22
62	3	2	2	2	1	10

63	4	4	4	4	4	20
64	3	2	2	2	1	10
65	4	4	4	4	4	20
66	4	4	4	4	4	20
67	4	4	4	3	3	18
68	5	5	5	5	5	25
69	4	4	4	4	4	20
70	4	4	4	4	3	19
71	3	3	3	4	4	17
72	5	5	5	5	5	25
73	4	4	4	4	3	19
74	4	4	4	4	4	20
75	4	4	4	4	4	20
76	3	2	2	2	1	10
77	4	4	4	4	4	20
78	4	4	4	4	4	20
79	3	3	3	4	4	17
80	3	3	3	3	3	15
81	3	3	3	4	4	17
82	4	3	3	3	3	16
83	3	3	3	3	3	15
84	3	2	3	4	4	16
85	3	2	2	2	1	10
86	5	5	5	5	5	25
87	4	4	4	4	5	21
88	4	3	4	3	3	17
89	4	5	5	4	5	23
90	5	5	5	5	5	25
91	5	5	5	5	3	23
92	5	5	5	5	5	25
93	4	5	4	5	4	22
94	4	5	4	4	5	22
95	5	5	5	5	5	25

96	5	5	5	5	5	25
----	---	---	---	---	---	----



Lampiran 5 : Hasil Output SPSS

UJI VALIDITAS

1. Harga (X1)

Correlations

		X1.1	X1.2	X1.3	X1.4	Harga
X1.1	Pearson Correlation	1	.764**	.670**	.668**	.851**
	Sig. (2-tailed)		.000	.000	.000	.000
	N	96	96	96	96	96
X1.2	Pearson Correlation	.764**	1	.759**	.819**	.923**
	Sig. (2-tailed)	.000		.000	.000	.000
	N	96	96	96	96	96
X1.3	Pearson Correlation	.670**	.759**	1	.850**	.909**
	Sig. (2-tailed)	.000	.000		.000	.000
	N	96	96	96	96	96
X1.4	Pearson Correlation	.668**	.819**	.850**	1	.931**
	Sig. (2-tailed)	.000	.000	.000		.000
	N	96	96	96	96	96
Harga	Pearson Correlation	.851**	.923**	.909**	.931**	1
	Sig. (2-tailed)	.000	.000	.000	.000	
	N	96	96	96	96	96

** . Correlation is significant at the 0.01 level (2-tailed).

2. Lokasi (X2)

Correlations

	X2.1	X2.2	X2.3	X2.4	X2.5	Lokasi	
X2.1	Pearson Correlation	1	.707**	.532**	.606**	.520**	.834**
	Sig. (2-tailed)		.000	.000	.000	.000	.000
	N	96	96	96	96	96	96
X2.2	Pearson Correlation	.707**	1	.579**	.618**	.526**	.856**
	Sig. (2-tailed)	.000		.000	.000	.000	.000
	N	96	96	96	96	96	96
X2.3	Pearson Correlation	.532**	.579**	1	.625**	.456**	.783**
	Sig. (2-tailed)	.000	.000		.000	.000	.000
	N	96	96	96	96	96	96
X2.4	Pearson Correlation	.606**	.618**	.625**	1	.533**	.824**
	Sig. (2-tailed)	.000	.000	.000		.000	.000
	N	96	96	96	96	96	96
X2.5	Pearson Correlation	.520**	.526**	.456**	.533**	1	.752**
	Sig. (2-tailed)	.000	.000	.000	.000		.000
	N	96	96	96	96	96	96
Lokasi	Pearson Correlation	.834**	.856**	.783**	.824**	.752**	1
	Sig. (2-tailed)	.000	.000	.000	.000	.000	
	N	96	96	96	96	96	96

** . Correlation is significant at the 0.01 level (2-tailed).

3. Store Atmosphere (X3)

Correlations

		X3.1	X3.2	X3.3	X3.4	Store_Atmosphere
X3.1	Pearson Correlation	1	.724**	.649**	.535**	.831**
	Sig. (2-tailed)		.000	.000	.000	.000
	N	96	96	96	96	96
X3.2	Pearson Correlation	.724**	1	.710**	.691**	.909**
	Sig. (2-tailed)	.000		.000	.000	.000
	N	96	96	96	96	96
X3.3	Pearson Correlation	.649**	.710**	1	.716**	.893**
	Sig. (2-tailed)	.000	.000		.000	.000
	N	96	96	96	96	96
X3.4	Pearson Correlation	.535**	.691**	.716**	1	.836**
	Sig. (2-tailed)	.000	.000	.000		.000
	N	96	96	96	96	96
Store_Atmosphere	Pearson Correlation	.831**	.909**	.893**	.836**	1
	Sig. (2-tailed)	.000	.000	.000	.000	
	N	96	96	96	96	96

** . Correlation is significant at the 0.01 level (2-tailed).

4. Keputusan Pembelian (Y)

Correlations

		Y1	Y2	Y3	Y4	Y5	Keputusan_Pembelian
Y1	Pearson Correlation	1	.598*	.636**	.647**	.664**	.800**
	Sig. (2-tailed)		.000	.000	.000	.000	.000
	N	96	96	96	96	96	96
Y2	Pearson Correlation	.598**	1	.779**	.658**	.658**	.865**
	Sig. (2-tailed)	.000		.000	.000	.000	.000
	N	96	96	96	96	96	96
Y3	Pearson Correlation	.636**	.779*	1	.745**	.592**	.872**
	Sig. (2-tailed)	.000	.000		.000	.000	.000
	N	96	96	96	96	96	96
Y4	Pearson Correlation	.647**	.658*	.745**	1	.776**	.893**
	Sig. (2-tailed)	.000	.000	.000		.000	.000
	N	96	96	96	96	96	96
Y5	Pearson Correlation	.664**	.658*	.592**	.776**	1	.867**
	Sig. (2-tailed)	.000	.000	.000	.000		.000
	N	96	96	96	96	96	96
Keputusan_Pembelian	Pearson Correlation	.800**	.865*	.872**	.893**	.867**	1
	Sig. (2-tailed)	.000	.000	.000	.000	.000	
	N	96	96	96	96	96	96

** . Correlation is significant at the 0.01 level (2-tailed).

UJI RELIABELITAS

Reliability Statistics

Cronbach's Alpha	N of Items
.924	4

Reliability Statistics

Cronbach's Alpha	N of Items
.867	5

Reliability Statistics

Cronbach's Alpha	N of Items
.887	4

Reliability Statistics

Cronbach's Alpha	N of Items
.908	5

UJI MULTIKOLINERITAS

Coefficients

Model	Unstandardized Coefficients		Standardized Coefficients	t	Sig.	Collinearity Statistics	
	B	Std. Error	Beta			Tolerance	VIF
(Constant)	-.985	1.205		-.818	.416		
1 Harga	.165	.092	.139	1.808	.074	.452	2.212
Lokasi	.627	.100	.547	6.248	.000	.346	2.889
Store_Atmosphere	.347	.115	.257	3.029	.003	.370	2.703

a. Dependent Variable: Keputusan_Pembelian

UJI NORMALITAS

One-Sample Kolmogorov-Smirnov Test

		Unstandardized Residual
N		96
Normal Parameters ^{a,b}	Mean	0E-7
	Std. Deviation	2.16604893
Most Extreme Differences	Absolute	.126
	Positive	.126
	Negative	-.069
Kolmogorov-Smirnov Z		1.234
Asymp. Sig. (2-tailed)		.095

a. Test distribution is Normal.

b. Calculated from data.

UJI HETEROSKEDASTISITAS

Coefficients

Model	Unstandardized Coefficients		Standardized Coefficients	t	Sig.
	B	Std. Error	Beta		
1 (Constant)	3.102	.777		3.994	.000
Harga	-.033	.059	-.084	-.563	.575
Lokasi	.055	.065	.146	.849	.398
Store_Atmosphere	-.128	.074	-.288	-1.737	.086

a. Dependent Variable: ABS_RES

UJI REGRESI LINIER BERGANDA

Coefficients

Model	Unstandardized Coefficients		Standardized Coefficients	t	Sig.
	B	Std. Error	Beta		
1 (Constant)	-.985	1.205		-.818	.416
Harga	.165	.092	.139	1.808	.074
Lokasi	.627	.100	.547	6.248	.000
Store_Atmosphere	.347	.115	.257	3.029	.003

a. Dependent Variable: Keputusan_Pembelian

KOEFISIEN DETERMINASI

Model Summary

Model	R	R Square	Adjusted R Square	Std. Error of the Estimate
1	.869 ^a	.756	.748	2.20108

a. Predictors: (Constant), Store_Atmosphere, Harga, Lokasi

UJI T (UJI PARSIAL)

Coefficients

Model	Unstandardized Coefficients		Standardized Coefficients	t	Sig.
	B	Std. Error	Beta		
1	(Constant)	-.985	1.205	-.818	.416
	Harga	.165	.092	.139	.074
	Lokasi	.627	.100	.547	.000
	Store_Atmosphere	.347	.115	.257	.003

a. Dependent Variable: Keputusan_Pembelian

Lampiran 6 : Tabel R_{tabel}

Df = (N-2)	Tingkat Signifikansi Untuk Uji Satu Arah				
	0.05	0.025	0.01	0.005	0.0005
	Tingkat Signifikansi Untuk Uji Dua Arah				
	0.1	0.05	0.02	0.01	0.001
1	0.9877	0.9969	0.9995	0.9999	1.0000
2	0.9000	0.9500	0.9800	0.9900	0.9990
3	0.8054	0.8783	0.9343	0.9587	0.9911
4	0.7293	0.8114	0.8822	0.9172	0.9741
5	0.6694	0.7545	0.8329	0.8745	0.9509
6	0.6215	0.7067	0.7887	0.8343	0.9249
7	0.5822	0.6664	0.7498	0.7977	0.8983
8	0.5494	0.6319	0.7155	0.7646	0.8721
9	0.5214	0.6021	0.6851	0.7348	0.8470
10	0.4973	0.5760	0.6581	0.7079	0.8233
11	0.4762	0.5529	0.6339	0.6835	0.8010
12	0.4575	0.5324	0.6120	0.6614	0.7800
13	0.4409	0.5140	0.5923	0.6411	0.7604
14	0.4259	0.4973	0.5742	0.6226	0.7419
15	0.4124	0.4821	0.5577	0.6055	0.7247
16	0.4000	0.4683	0.5425	0.5897	0.7084
17	0.3887	0.4555	0.5285	0.5751	0.6932
18	0.3783	0.4438	0.5155	0.5614	0.6788
19	0.3687	0.4329	0.5034	0.5487	0.6652
20	0.3598	0.4227	0.4921	0.5368	0.6524
21	0.3515	0.4132	0.4815	0.5256	0.6402
22	0.3438	0.4044	0.4716	0.5151	0.6287
23	0.3365	0.3961	0.4622	0.5052	0.6178
24	0.3297	0.3882	0.4534	0.4958	0.6074

25	0.3233	0.3809	0.4451	0.4869	0.5974
26	0.3172	0.3739	0.4372	0.4785	0.5880
27	0.3115	0.3673	0.4297	0.4705	0.5790
28	0.3061	0.3610	0.4226	0.4629	0.5703
29	0.3009	0.3550	0.4158	0.4556	0.5620
30	0.2960	0.3494	0.4093	0.4487	0.5541
31	0.2913	0.3440	0.4032	0.4421	0.5465
32	0.2869	0.3388	0.3972	0.4357	0.5392
33	0.2826	0.3338	0.3916	0.4296	0.5322
34	0.2785	0.3291	0.3862	0.4238	0.5254
35	0.2746	0.3246	0.3810	0.4182	0.5189
36	0.2709	0.3202	0.3760	0.4128	0.5126
37	0.2673	0.3160	0.3712	0.4076	0.5066
38	0.2638	0.3120	0.3665	0.4026	0.5007
39	0.2605	0.3081	0.3621	0.3978	0.4950
40	0.2573	0.3044	0.3578	0.3932	0.4896
41	0.2542	0.3008	0.3536	0.3887	0.4843
42	0.2512	0.2973	0.3496	0.3843	0.4791
43	0.2483	0.2940	0.3457	0.3801	0.4742
44	0.2455	0.2907	0.3420	0.3761	0.4694
45	0.2429	0.2876	0.3384	0.3721	0.4647
46	0.2403	0.2845	0.3348	0.3683	0.4601
47	0.2377	0.2816	0.3314	0.3646	0.4557
48	0.2353	0.2787	0.3281	0.3610	0.4514
49	0.2329	0.2759	0.3249	0.3575	0.4473
50	0.2306	0.2732	0.3218	0.3542	0.4432
51	0.2284	0.2706	0.3188	0.3509	0.4393
52	0.2262	0.2681	0.3158	0.3477	0.4354
53	0.2241	0.2656	0.3129	0.3445	0.4317

54	0.2221	0.2632	0.3102	0.3415	0.4280
55	0.2201	0.2609	0.3074	0.3385	0.4244
56	0.2181	0.2586	0.3048	0.3357	0.4210
57	0.2162	0.2564	0.3022	0.3328	0.4176
58	0.2144	0.2542	0.2997	0.3301	0.4143
59	0.2126	0.2521	0.2972	0.3274	0.4110
60	0.2108	0.2500	0.2948	0.3248	0.4079
61	0.2091	0.2480	0.2925	0.3223	0.4048
62	0.2075	0.2461	0.2902	0.3198	0.4018
63	0.2058	0.2441	0.2880	0.3173	0.3988
64	0.2042	0.2423	0.2858	0.3150	0.3959
65	0.2027	0.2404	0.2837	0.3126	0.3931
66	0.2012	0.2387	0.2816	0.3104	0.3903
67	0.1997	0.2369	0.2796	0.3081	0.3876
68	0.1982	0.2352	0.2776	0.3060	0.3850
69	0.1968	0.2335	0.2756	0.3038	0.3823
70	0.1954	0.2319	0.2737	0.3017	0.3798
71	0.1940	0.2303	0.2718	0.2997	0.3773
72	0.1927	0.2287	0.2700	0.2977	0.3748
73	0.1914	0.2272	0.2682	0.2957	0.3724
74	0.1901	0.2257	0.2664	0.2938	0.3701
75	0.1888	0.2242	0.2647	0.2919	0.3678
76	0.1876	0.2227	0.2630	0.2900	0.3655
77	0.1864	0.2213	0.2613	0.2882	0.3633
78	0.1852	0.2199	0.2597	0.2864	0.3611
79	0.1841	0.2185	0.2581	0.2847	0.3589
80	0.1829	0.2172	0.2565	0.2830	0.3568
81	0.1818	0.2159	0.2550	0.2813	0.3547

82	0.1807	0.2146	0.2535	0.2796	0.3527
83	0.1796	0.2133	0.2520	0.2780	0.3507
84	0.1786	0.2120	0.2505	0.2764	0.3487
85	0.1775	0.2108	0.2491	0.2748	0.3468
86	0.1765	0.2096	0.2477	0.2732	0.3449
87	0.1755	0.2084	0.2463	0.2717	0.3430
88	0.1745	0.2072	0.2449	0.2702	0.3412
89	0.1735	0.2061	0.2435	0.2687	0.3393
90	0.1726	0.2050	0.2422	0.2673	0.3375
91	0.1716	0.2039	0.2409	0.2659	0.3358
92	0.1707	0.2028	0.2396	0.2645	0.3341
93	0.1698	0.2017	0.2384	0.2631	0.3323
94	0.1689	0.2006	0.2371	0.2617	0.3307
95	0.1680	0.1996	0.2359	0.2604	0.3290
96	0.1671	0.1986	0.2347	0.2591	0.3274
97	0.1663	0.1975	0.2335	0.2578	0.3258
98	0.1654	0.1966	0.2324	0.2565	0.3242
99	0.1646	0.1956	0.2312	0.2552	0.3226
100	0.1638	0.1946	0.2301	0.2540	0.3211
101	0.1630	0.1937	0.2290	0.2528	0.3196
102	0.1622	0.1927	0.2279	0.2515	0.3181
103	0.1614	0.1918	0.2268	0.2504	0.3166
104	0.1606	0.1909	0.2257	0.2492	0.3152
105	0.1599	0.1900	0.2247	0.2480	0.3137
106	0.1591	0.1891	0.2236	0.2469	0.3123
107	0.1584	0.1882	0.2226	0.2458	0.3109
108	0.1576	0.1874	0.2216	0.2446	0.3095
109	0.1569	0.1865	0.2206	0.2436	0.3082
110	0.1562	0.1857	0.2196	0.2425	0.3068

111	0.1555	0.1848	0.2186	0.2414	0.3055
112	0.1548	0.1840	0.2177	0.2403	0.3042
113	0.1541	0.1832	0.2167	0.2393	0.3029
114	0.1535	0.1824	0.2158	0.2383	0.3016
115	0.1528	0.1816	0.2149	0.2373	0.3004
116	0.1522	0.1809	0.2139	0.2363	0.2991
117	0.1515	0.1801	0.2131	0.2353	0.2979
118	0.1509	0.1793	0.2122	0.2343	0.2967
119	0.1502	0.1786	0.2113	0.2333	0.2955
120	0.1496	0.1779	0.2104	0.2324	0.2943
121	0.1490	0.1771	0.2096	0.2315	0.2931
122	0.1484	0.1764	0.2087	0.2305	0.2920
123	0.1478	0.1757	0.2079	0.2296	0.2908
124	0.1472	0.1750	0.2071	0.2287	0.2897
125	0.1466	0.1743	0.2062	0.2278	0.2886
126	0.1460	0.1736	0.2054	0.2269	0.2875
127	0.1455	0.1729	0.2046	0.2260	0.2864
128	0.1449	0.1723	0.2039	0.2252	0.2853
129	0.1443	0.1716	0.2031	0.2243	0.2843
130	0.1438	0.1710	0.2023	0.2235	0.2832
131	0.1432	0.1703	0.2015	0.2226	0.2822
132	0.1427	0.1697	0.2008	0.2218	0.2811
133	0.1422	0.1690	0.2001	0.2210	0.2801
134	0.1416	0.1684	0.1993	0.2202	0.2791
135	0.1411	0.1678	0.1986	0.2194	0.2781
136	0.1406	0.1672	0.1979	0.2186	0.2771
137	0.1401	0.1666	0.1972	0.2178	0.2761
138	0.1396	0.1660	0.1965	0.2170	0.2752
139	0.1391	0.1654	0.1958	0.2163	0.2742

140	0.1386	0.1648	0.1951	0.2155	0.2733
141	0.1381	0.1642	0.1944	0.2148	0.2723
142	0.1376	0.1637	0.1937	0.2140	0.2714
143	0.1371	0.1631	0.1930	0.2133	0.2705
144	0.1367	0.1625	0.1924	0.2126	0.2696
145	0.1362	0.1620	0.1917	0.2118	0.2687
146	0.1357	0.1614	0.1911	0.2111	0.2678
147	0.1353	0.1609	0.1904	0.2104	0.2669
148	0.1348	0.1603	0.1898	0.2097	0.2660
149	0.1344	0.1598	0.1892	0.2090	0.2652
150	0.1339	0.1593	0.1886	0.2083	0.2643
151	0.1335	0.1587	0.1879	0.2077	0.2635
152	0.1330	0.1582	0.1873	0.2070	0.2626
153	0.1326	0.1577	0.1867	0.2063	0.2618
154	0.1322	0.1572	0.1861	0.2057	0.2610
155	0.1318	0.1567	0.1855	0.2050	0.2602
156	0.1313	0.1562	0.1849	0.2044	0.2593
157	0.1309	0.1557	0.1844	0.2037	0.2585
158	0.1305	0.1552	0.1838	0.2031	0.2578
159	0.1301	0.1547	0.1832	0.2025	0.2570
160	0.1297	0.1543	0.1826	0.2019	0.2562
161	0.1293	0.1538	0.1821	0.2012	0.2554
162	0.1289	0.1533	0.1815	0.2006	0.2546
163	0.1285	0.1528	0.1810	0.2000	0.2539
164	0.1281	0.1524	0.1804	0.1994	0.2531
165	0.1277	0.1519	0.1799	0.1988	0.2524
166	0.1273	0.1515	0.1794	0.1982	0.2517
167	0.1270	0.1510	0.1788	0.1976	0.2509
168	0.1266	0.1506	0.1783	0.1971	0.2502

169	0.1262	0.1501	0.1778	0.1965	0.2495
170	0.1258	0.1497	0.1773	0.1959	0.2488
171	0.1255	0.1493	0.1768	0.1954	0.2481
172	0.1251	0.1488	0.1762	0.1948	0.2473
173	0.1247	0.1484	0.1757	0.1942	0.2467
174	0.1244	0.1480	0.1752	0.1937	0.2460
175	0.1240	0.1476	0.1747	0.1932	0.2453
176	0.1237	0.1471	0.1743	0.1926	0.2446
177	0.1233	0.1467	0.1738	0.1921	0.2439
178	0.1230	0.1463	0.1733	0.1915	0.2433
179	0.1226	0.1459	0.1728	0.1910	0.2426
180	0.1223	0.1455	0.1723	0.1905	0.2419
181	0.1220	0.1451	0.1719	0.1900	0.2413
182	0.1216	0.1447	0.1714	0.1895	0.2406
183	0.1213	0.1443	0.1709	0.1890	0.2400
184	0.1210	0.1439	0.1705	0.1884	0.2394
185	0.1207	0.1435	0.1700	0.1879	0.2387
186	0.1203	0.1432	0.1696	0.1874	0.2381
187	0.1200	0.1428	0.1691	0.1869	0.2375
188	0.1197	0.1424	0.1687	0.1865	0.2369
189	0.1194	0.1420	0.1682	0.1860	0.2363
190	0.1191	0.1417	0.1678	0.1855	0.2357
191	0.1188	0.1413	0.1674	0.1850	0.2351
192	0.1184	0.1409	0.1669	0.1845	0.2345
193	0.1181	0.1406	0.1665	0.1841	0.2339
194	0.1178	0.1402	0.1661	0.1836	0.2333
195	0.1175	0.1398	0.1657	0.1831	0.2327
196	0.1172	0.1395	0.1652	0.1827	0.2321
197	0.1169	0.1391	0.1648	0.1822	0.2315
198	0.1166	0.1388	0.1644	0.1818	0.2310

199	0.1164	0.1384	0.1640	0.1813	0.2304
200	0.1161	0.1381	0.1636	0.1809	0.2298



Lampiran 7 : Berita Acara Ujian Sidang Skripsi



PRODI MANAJEMEN
FAKULTAS EKONOMI DAN BISNIS
UNIVERSITAS MUHAMMADIYAH GRESIK



BERITA ACARA UJIAN SIDANG SKRIPSI
SEMESTER GENAP 2021/2022
Nomer : 662/II.3.UMG/Manajemen/E/2022

Pada hari ini **Senin, Tanggal 18 Juli 2022**, pukul **12.30 - 14.00**. Telah dilaksanakan Ujian Sidang Skripsi Pada Mahasiswa :

Nama Mahasiswa : **Reza Askrun Ashadi**
NIM : **180301233**
Judul Skripsi : **Pengaruh Harga, Lokasi dan Store Atmosphere Terhadap Keputusan Pembelian pada Koperasi Pondok Pesantren Mamba'us Sholihin Suci Kota Gresik**

Pembimbing Utama : **Dr. Sukaris, SE., M.SM**
Pembimbing Pendamping : **-**
Ketua Penguji : **Maulidyah Amalina Rizqi, S.E., M.M**
Anggota Penguji : **Suaibatul Aslamiyah, MM.**

No	Nama Penguji	Jabatan	Jabatan Penguji	Tanda Tangan
1	Dr. Sukaris, SE., M.SM	Pembimbing Utama	Ketua	
2	-	Pembimbing Pendamping	Sekretaris	
3	Maulidyah Amalina Rizqi, S.E., M.M	Ketua Penguji	Anggota	
4	Suaibatul Aslamiyah, MM.	Anggota Penguji	Anggota	

Berdasarkan hasil Ujian Sidang Skripsi yang telah dilakukan di depan penguji dinyatakan :
Lulus (Diterima / Diterima dengan Perbaikan) atau Mengulang atau Tidak Lulus*)



Catatan :
*) Coret yang tidak perlu

Gresik, 18 Juli 2022,
Ketua Tim Penguji,

Dr. Sukaris, SE., M.SM



Lampiran 8 : Persetujuan Revisi



UNIVERSITAS MUHAMMADIYAH GRESIK
FAKULTAS EKONOMI DAN BISNIS
Jl. Sumatera 101 GKB Gresik, Telp 0813324 6789

PERSETUJUAN REVISI SKRIPSI

Setelah kami teliti perbaikan revisi skripsi :

Nama : Reza Askrun Ashadi
NIM : 180301233
Program Studi : Manajemen
Judul Skripsi : Pengaruh Harga, Lokasi dan Store Atmosphere Terhadap Keputusan Pembelian pada Koperasi Pondok Pesantren Mamba'us Sholihin Suci Kota Gresik

Kami penguji dapat menyetujui perbaikan revisi skripsi tersebut.

Nama Penguji	Tanda tangan persetujuan penguji	Tanggal Persetujuan
1. Dr. Sukaris, SE., M.SM	1. 	1 20/1 2023
2. -	2	2
3. Maulidyah Amalina Rizqi, S.E., M.M	3. 	3 31-01-2023
4. Suaibatul Aslamiyah, MM.	4 26 	4 26-7-2023

Catatan :
Setiap mahasiswa/wi mengisi rangkap 2 (dua)

Lampiran 9 : Daftar Perbaikan Skripsi



UNIVERSITAS MUHAMMADIYAH GRESIK
FAKULTAS EKONOMI DAN BISNIS
Jl.Sumatera 101 GKB Gresik, Telp 0813324 6789

DAFTAR PERBAIKAN SKRIPSI UJIAN TINGKAT SARJANA (S-1)
SEMESTER GENAP 2021/2022

Nama Penyaji : Reza Askrun Ashadi
NIM : 180301233
Program Studi : Manajemen
Hari / Tanggal : Senin, 18 Juli 2022
Penguji I : Maulidyah Amalina Rizqi, S.E., M.M

No.	Uraian	Halaman
-	Revisibilitas.	
-	penulisan.	
-	Janggapan responder.	1/ AKU
-	interpretasi Anal. 2x1 & 2x2	

Keterangan :

1. Lembaran ini mohon dibawa dan ditunjukkan kepada dosen pembimbing saat melakukan perbaikan dan pengesahan berkas proposal / skripsi yang telah direvisi.
2. Waktu perbaikan maksimal 1 (satu) bulan, Sejak dilakukan ujian.


Mengetahui,
Penguji I

Maulidyah Amalina Rizqi, S.E., M.M




DAFTAR REVISI
USULAN PENELITIAN MAHASISWA

Nama Penyaji : Reza Askrun Ashadi
NIM : 180301233
Program Studi : Manajemen
Tanggal : 22 April 2022
Nama Dosen : Dr. Sukaris, SE., M.SM

No	Jenis Kesalahan	Hal	Revisi yang dilakukan (seharusnya)
1	penyusunan di falsafah		
2	Suplemen di di Rumen Merah		 30 1 2022

Gresik, 22 April 2022
Dosen Pembimbing I


Dr. Sukaris, SE., M.SM