

## LAMPIRAN-LAMPIRAN

### Lampiran 1 : Kuesioner Penelitian

#### KUESIONER PENELITIAN

Responden yang terhormat,

Terima kasih atas ketersediaan waktu yang diberikan kepada saya untuk melakukan penelitian mengenai “Pengaruh Disiplin Kerja, Motivasi Dan Lingkungan Kerja Terhadap Kinerja Karyawan Pada Pasmira Gresik”.

Besar harapan saya kepada Bapak/Ibu untuk mengisi rangkaian kuesioner ini dengan jawaban yang lugas dan realistis. Saya sadar bahwa penelitian ini tidak akan berarti apapun tanpa bantuan Bapak/Ibu. Jawaban yang Bapak/Ibu responden berikan saya perlakukan sangat rahasia dan akan dipergunakan hanya untuk kepentingan penelitian akademik.

Saya ucapkan terima kasih sebesar-besarnya atas kerja sama serta ketersediaan Bapak/Ibu untuk mengisi kuesioner ini.

Hormat saya

Isvan Sholahuddin Febrianto

## A. Identitas Responden

Isilah identitas diri saudara dengan keadaan yang sebenarnya :

- a. Nama :
- b. Umur :
- c. Jenis Kelamin :1. Laki-Laki  
2. Perempuan
- d. Pendidikan Terakhir :1. SD 5. S1  
2. SMP 6. S2  
3. SMA 7. S3  
4. D III

## B. Petunjuk Pengisian

Berikan tanda (✓) pada kolom jawaban yang tersedia sesuai dengan jawaban Bapak/Ibu/Sdr.

1. Sangat Setuju (SS)
2. Setuju (S)
3. Ragu-Ragu (RR)
4. Tidak Setuju (TS)
5. Sangat Tidak Setuju (STS)

### C. Variabel Kinerja Karyawan

No.	Pernyataan	Jawaban Pilihan				
		STS	TS	RR	S	SS
1.	Hasil pekerjaan saya memenuhi kriteria yang ditetapkan perusahaan					
2.	Hasil pekerjaan saya sesuai dengan target perusahaan					
3.	Saya mempunyai tanggung jawab dan komitmen dalam bekerja					

### D. Variabel Disiplin Kerja

No.	Pernyataan	Jawaban Pilihan				
		STS	TS	RR	S	SS
1.	Saya selalu hadir tepat waktu pada jam kerja dan melakukan tugas-tugas kerja sampai selesai					
2.	Saya selalu menggunakan seragam kerja yang telah ditentukan dan menggunakan tanda pengenal didalam perusahaan					
3.	Saya telah melaksanakan pekerjaan sesuai dengan Standar Operasional Prosedur (SOP)					

### E. Variabel Motivasi

No.	Pernyataan	Jawaban Pilihan				
		STS	TS	RR	S	SS
1.	Kebutuhan fisiologis saya di perusahaan ini terpenuhi					
2.	Saya dapat menunjukkan potensi saya dalam pekerjaan di perusahaan					
3.	Saya merasa dihargai oleh rekan kerja					

### F. Variabel Lingkungan Kerja

No.	Pernyataan	Jawaban Pilihan				
		STS	TS	RR	S	SS
1.	Saya diperlakukan dengan baik oleh atasan dan rekan kerja saya					
2.	Saya merasa aman dalam melaksanakan pekerjaan karena tempat kerja saya menjamin keamanan karyawan dalam bekerja					
3.	Saya dapat menjalin hubungan yang baik dengan rekan kerja					

Lampiran 2 : Berita Acara Bimbingan Skripsi



**UNIVERSITAS MUHAMMADIYAH GRESIK**  
**FAKULTAS EKONOMI DAN BISNIS**  
**Jl. Sumatera 101 GKB Gresik, Telp 0813324 6789**

**BERITA ACARA BIMBINGAN SKRIPSI**

Nama Penyaji : Isvan Sholahuddin Febrianto  
 N IM : 180301199  
 Program Studi : Manajemen  
 Alamat / Tlp : Gresik  
 082330900959  
 Judul Skripsi : Pengaruh Disiplin Kerja, Motivasi dan Lingkungan Kerja Terhadap Produktivitas Kerja  
 Karyawan pada PASMIRA Gresik  
 Pembimbing I : Maulidyah Amalina Rizqi, S.E., M.M  
 Pembimbing II : -  
 Konsultasi:

Tanggal	Paraf Pembimbing		KETERANGAN
	I	II	
			Revisi judul.
			Revisi penyusunan LB, Hubs. antar v
			Penulisan, tambahan teori x1 ke DOV Kuesioner
			Revisi kuesioner
			ACC ujian Sempro.
			bab 4 & 5.
			Penulisan.
			ACC ujian Skripsi

Tanggal Pengajuan :  
 Batas Akhir Bimbingan :  
 Selesai Penulisan :  
 Tanggal Diujikan :

Prodi Manajemen

Dosen Pembimbing I

Dosen Pembimbing II

Maulidyah Amalina Rizqi, S.E., M.M

Maulidyah Amalina Rizqi, S.E., M.M

:

## Lampiran 3 : Surat Pengantar



**PRODI MANAJEMEN**  
FAKULTAS EKONOMI DAN BISNIS  
UNIVERSITAS MUHAMMADIYAH GRESIK



Nomor : 128/ II.3.UMG /Man/A/2022  
Lampiran : -  
Perihal : *Ijin Penelitian Skripsi/ Permohonan Data*

Kepada Yth :  
**Pasmira Gresik**  
**Jl Panglima Sudirman No 147 Gresik**  
Di Tempat

*Assalamu'alaikum Wr. Wb.*

Dengan hormat. Berkenaan dengan tugas penulisan Skripsi oleh mahasiswa Program Studi Manajemen Fakultas Ekonomi dan Bisnis Universitas Muhammadiyah Gresik:

Nama : **Isvan Sholahuddin Febrianto**  
No. Registrasi : 18 0301 199  
Semester : VII  
Alamat : Jl Bali 4 No 17 GKB  
Judul Skripsi : **Pengaruh Disiplin Kerja, Motivasi Dan Lingkungan Kerja Terhadap Produktivitas Kerja Karyawan Pada Pasmira Gresik**

Kami berharap bantuan untuk memberikan kesempatan pada mahasiswa kami dalam melakukan penelitian guna memperoleh bahan-bahan untuk menyusun skripsi pada Perusahaan/Instansi yang Bapak / Ibu pimpin.

Perlu kami sampaikan bahwa bahan-bahan yang diperoleh tidak akan dipergunakan untuk hal-hal yang merugikan Perusahaan / Instansi Bapak / Ibu. Demikian atas bantuan dan kerjasamanya kami sampaikan banyak terima kasih

*Wassalamu'alaikum Wr. Wb.*

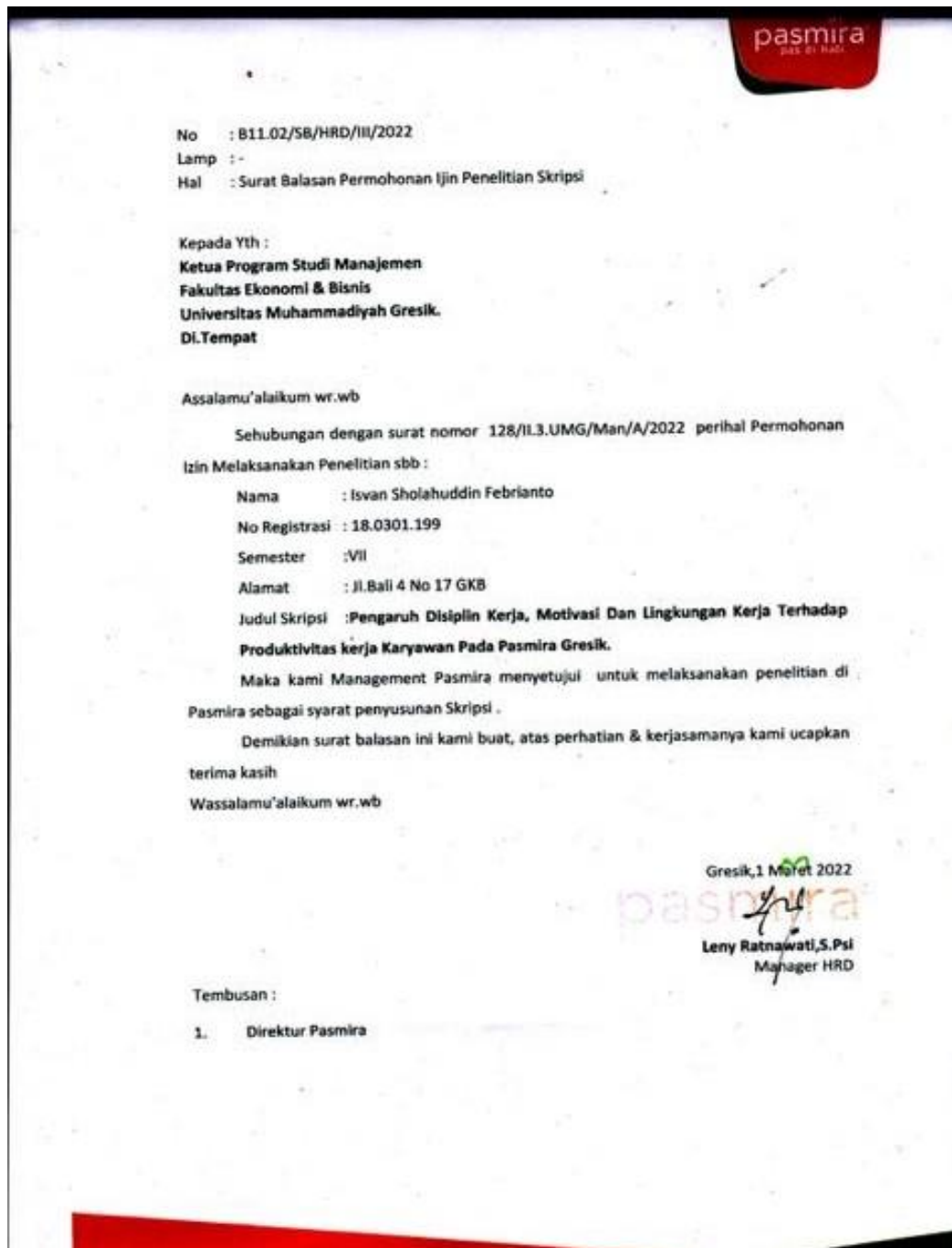
Gresik, 27 Januari 2022  
Ketua Program Studi,



**Mauliyah Amalina Rizqi, S.E., MM**


Tembusan:  
1. Arsip


## Lampiran 4 : Surat Balasan





## Lampiran 5 : Surat Keterangan Bebas Plagiasi

 **PUSAT BISNIS DAN KERJASAMA**  
UNIVERSITAS MUHAMMADIYAH GRESIK



**SURAT KETERANGAN BEBAS PLAGIAT**

Saya yang bertanda tangan di bawah ini menyatakan nama yang di bawah ini:


Nama : Isvan Sholahuddin Febrianto  
NIM : 180301199  
Fakultas / Prodi : Fakultas Ekonomi dan Bisnis / Manajemen  
Perguruan Tinggi : Universitas Muhammadiyah Gresik  
Judul Skripsi : Pengaruh Disiplin Kerja, Motivasi dan Lingkungan Kerja Terhadap Kinerja Karyawan Pasmira Gresik

Telah melakukan pengecekan plagiasi BAB 1-5 dengan hasil :

Referensi : 1%  
Original : 86%  
Plagiarism : 13%

Demikian surat keterangan ini dibuat untuk digunakan sebagaimana mestinya.

Gresik, 15 Juni 2022  
Kepala Pengembangan Bisnis dan Inovasi FEB UMG

  
**Wenti Krisnawati, S.E., M.SM**  
NIP: 03111709201

**PUSAT**  
BISNIS DAN KERJASAMA *The Power of Islamic Entrepreneurship*

**Lampiran 6 : Persetujuan Revisi Skripsi**







UNIVERSITAS MUHAMMADIYAH GRESIK  
FAKULTAS EKONOMI DAN BISNIS  
Jl. Sumatera 101 GKB Gresik, Telp 0813324 6789

#### PERSETUJUAN REVISI SKRIPSI

Setelah kami teliti perbaikan revisi skripsi :

Nama : Isvan Sholahuddin Febrianto  
NIM : 180301199  
Program Studi : Manajemen  
Judul Skripsi : Pengaruh Disiplin Kerja, Motivasi dan Lingkungan Kerja Terhadap Produktivitas Kerja Karyawan pada Pasmira Gresik

Kami penguji dapat menyetujui perbaikan revisi skripsi tersebut.

Nama Penguji	Tanda tangan persetujuan penguji	Tanggal Persetujuan
1. Maulidyah Amalina Rizqi, S.E., M.M		1. 1 06/12 22
2. -	2	2
3. Anita Handayani, S.E., M.S.M		3 13/7 2022
4. Dr. Moh. Agung Surianto, SE., M.SM		4 6/7 2022

Catatan :  
Setiap mahasiswa/wi mengisi rangkap 2 (dua)



UNIVERSITAS MUHAMMADIYAH GRESIK  
FAKULTAS EKONOMI DAN BISNIS  
Jl.Sumatera 101 GKB Gresik, Telp 0813324 6789

DAFTAR PERBAIKAN SKRIPSI UJIAN TINGKAT SARJANA (S-1)  
SEMESTER GENAP 2021/2022

Nama Penyaji : Isvan Sholahuddin Febrianto  
NIM : 180301199  
Program Studi : Manajemen  
Hari / Tanggal : Kamis, 30 Juni 2022  
Pembimbing I : Maulidyah Amalina Rizqi, S.E., M.M

No.	Uraian	Halaman
	12 ari Arakaw perquzi	

REC  
06/12  
22

Keterangan :

1. Lembaran ini mohon dibawa dan ditunjukkan kepada dosen pembimbing saat melakukan perbaikan dan pengesahan berkas proposal / skripsi yang telah direvisi.
2. Waktu perbaikan maksimal 1 (satu) bulan, Sejak dilakukan ujian.

Mengetahui,  
Pembimbing I


Maulidyah Amalina Rizqi, S.E., M.M



UNIVERSITAS MUHAMMADIYAH GRESIK  
FAKULTAS EKONOMI DAN BISNIS  
Jl. Sumatera 101 GKB Gresik, Telp 0813324 6789

DAFTAR PERBAIKAN SKRIPSI UJIAN TINGKAT SARJANA (S-1)  
SEMESTER GENAP 2021/2022

Nama Penyaji : Isvan Sholahuddin Febrianto  
NIM : 180301199  
Program Studi : Manajemen  
Hari / Tanggal : Kamis, 30 Juni 2022  
Penguji I : Anita Handayani, S.E., M.S.M

No.	Uraian	Halaman
1	Rovis. Uraian & Dokumen 	13 / 2022 7

Keterangan :

1. Lembaran ini mohon dibawa dan ditunjukkan kepada dosen pembimbing saat melakukan perbaikan dan pengesahan berkas proposal / skripsi yang telah direvisi.
2. Waktu perbaikan maksimal 1 (satu) bulan, Sejak dilakukan ujian.

Mengetahui  
Penguji I

  
Anita Handayani, S.E., M.S.M



UNIVERSITAS MUHAMMADIYAH GRESIK  
FAKULTAS EKONOMI DAN BISNIS  
Jl. Sumatera 101 GKB Gresik, Telp 0813324 6789

DAFTAR PERBAIKAN SKRIPSI UJIAN TINGKAT SARJANA (S-1)  
SEMESTER GENAP 2021/2022

Nama Penyaji : Isvan Sholahuddin Febrianto  
NIM : 180301199  
Program Studi : Manajemen  
Hari / Tanggal : Kamis, 30 Juni 2022  
Penguji II : Dr. Moh. Agung Suriyanto, SE., M.SM

No.	Uraian	Halaman
1	Kulipan Bab IV → wajib untuk Depus ex: kejiwaan & silu → kel. 55	
2	Sumber obyek / gambaran umum perusahaan → sumber: k	cek lain nya → kel. 40
3	cek penulisan Tabel 10 → kel. 49.	
4	Rekomendasi → buat like karyawan — like perusahaan	
5	Draf Skripsi & karna saat Revisi	

Keterangan :

1. Lembaran ini mohon dibawa dan ditunjukkan kepada dosen pembimbing saat melakukan perbaikan dan pengesahan berkas proposal / skripsi yang telah direvisi.
2. Waktu perbaikan maksimal 1 (satu) bulan, Sejak dilakukan ujian.

Mengetahui,  
Penguji II

Dr. Moh. Agung Suriyanto, SE., M.SM

## Lampiran 8 : Berita Acara Bimbingan Jurnal



**UNIVERSITAS MUHAMMADIYAH GRESIK**  
**FAKULTAS EKONOMI DAN BISNIS**  
Jl. Sumatera 101 GKB Gresik, Telp 0813324 6789

### BERITA ACARA BIMBINGAN JURNAL

Nama Mahasiswa : Isvan Sholahuddin Febrianto  
N IM : 180301199  
Program Studi : Manajemen  
Judul Jurnal : Pengaruh Disiplin Kerja, Motivasi dan Lingkungan Kerja Terhadap Produktivitas Kerja Karyawan pada Pasmira Gresik  
Pembimbing I : Maulidyah Amalina Rizqi, S.E., M.M  
Pembimbing II :

Tanggal	Paraf Pembimbing		KETERANGAN
	I	II	
			abstrak, keyaords, latar belakang & penulisan.
			penulisan -
			Acc publish

Tanggal Sidang Skripsi : 23 Juni 2022

Prodi Manajemen

**Maulidyah Amalina Rizqi, S.E., M.M**

Dosen Pembimbing I

**Maulidyah Amalina Rizqi, S.E., M.M**

Dosen Pembimbing II



Lampiran 9 : R Tabel

R Tabel

df = (N-2)	Tingkat signifikansi untuk uji satu arah				
	0.05	0.025	0.01	0.005	0.0005
	Tingkat signifikansi untuk uji dua arah				
	0.1	0.05	0.02	0.01	0.001
51	0.2284	0.2706	0.3188	0.3509	0.4393
52	0.2262	0.2681	0.3158	0.3477	0.4354
53	0.2241	0.2656	0.3129	0.3445	0.4317
54	0.2221	0.2632	0.3102	0.3415	0.4280
55	0.2201	0.2609	0.3074	0.3385	0.4244
56	0.2181	0.2586	0.3048	0.3357	0.4210
57	0.2162	0.2564	0.3022	0.3328	0.4176
58	0.2144	0.2542	0.2997	0.3301	0.4143
59	0.2126	0.2521	0.2972	0.3274	0.4110
60	0.2108	0.2500	0.2948	0.3248	0.4079
61	0.2091	0.2480	0.2925	0.3223	0.4048
62	0.2075	0.2461	0.2902	0.3198	0.4018
63	0.2058	0.2441	0.2880	0.3173	0.3988
64	0.2042	0.2423	0.2858	0.3150	0.3959
65	0.2027	0.2404	0.2837	0.3126	0.3931
66	0.2012	0.2387	0.2816	0.3104	0.3903
67	0.1997	0.2369	0.2796	0.3081	0.3876
68	0.1982	0.2352	0.2776	0.3060	0.3850
69	0.1968	0.2335	0.2756	0.3038	0.3823
70	0.1954	0.2319	0.2737	0.3017	0.3798
71	0.1940	0.2303	0.2718	0.2997	0.3773
72	0.1927	0.2287	0.2700	0.2977	0.3748
73	0.1914	0.2272	0.2682	0.2957	0.3724
74	0.1901	0.2257	0.2664	0.2938	0.3701
75	0.1888	0.2242	0.2647	0.2919	0.3678
76	0.1876	0.2227	0.2630	0.2900	0.3655
77	0.1864	0.2213	0.2613	0.2882	0.3633
78	0.1852	0.2199	0.2597	0.2864	0.3611
79	0.1841	0.2185	0.2581	0.2847	0.3589
80	0.1829	0.2172	0.2565	0.2830	0.3568
81	0.1818	0.2159	0.2550	0.2813	0.3547
82	0.1807	0.2146	0.2535	0.2796	0.3527
83	0.1796	0.2133	0.2520	0.2780	0.3507
84	0.1786	0.2120	0.2505	0.2764	0.3487
85	0.1775	0.2108	0.2491	0.2748	0.3468

<b>86</b>	0.1765	0.2096	0.2477	0.2732	0.3449
<b>87</b>	0.1755	0.2084	0.2463	0.2717	0.3430
<b>88</b>	0.1745	0.2072	0.2449	0.2702	0.3412
<b>89</b>	0.1735	0.2061	0.2435	0.2687	0.3393
<b>90</b>	0.1726	0.2050	0.2422	0.2673	0.3375
<b>91</b>	0.1716	0.2039	0.2409	0.2659	0.3358
<b>92</b>	0.1707	0.2028	0.2396	0.2645	0.3341
<b>93</b>	0.1698	0.2017	0.2384	0.2631	0.3323
<b>94</b>	0.1689	0.2006	0.2371	0.2617	0.3307
<b>95</b>	0.1680	0.1996	0.2359	0.2604	0.3290
<b>96</b>	0.1671	0.1986	0.2347	0.2591	0.3274
<b>97</b>	0.1663	0.1975	0.2335	0.2578	0.3258
<b>98</b>	0.1654	0.1966	0.2324	0.2565	0.3242
<b>99</b>	0.1646	0.1956	0.2312	0.2552	0.3226
<b>100</b>	0.1638	0.1946	0.2301	0.2540	0.3211



## Lampiran 10 : Tabulasi Data

No	x1.1	x1.2	x1.3	x1	x2.1	x2.2	x2.3	x2	x3.1	x3.2	x3.3	x3	y1	y2	y3	y
1	4	3	5	12	4	3	2	9	5	3	3	11	4	3	5	12
2	5	4	5	14	3	2	5	10	3	2	2	7	5	4	5	14
3	4	5	4	13	4	3	5	12	2	4	3	9	4	5	4	13
4	5	4	3	12	3	5	3	11	5	3	4	12	5	4	3	12
5	3	3	3	9	4	5	2	11	4	3	2	9	3	3	4	10
6	5	3	3	11	2	5	3	10	3	2	3	8	5	4	3	12
7	5	3	3	11	3	3	4	10	4	3	2	9	5	3	3	11
8	5	5	3	13	3	5	5	13	3	4	3	10	5	5	4	14
9	3	3	3	9	2	3	3	8	5	5	4	14	3	4	3	10
10	3	3	3	9	4	3	5	12	4	5	5	14	3	3	3	9
11	4	2	3	9	5	3	4	12	5	4	5	14	4	4	4	12
12	3	5	5	13	2	5	4	11	5	5	4	14	3	5	5	13
13	2	5	2	9	4	4	5	13	4	4	1	9	2	3	4	9
14	4	5	2	11	5	3	5	13	3	3	4	10	4	5	2	11
15	3	3	4	10	3	3	4	10	4	5	5	14	3	3	4	10
16	3	5	3	11	2	2	5	9	4	3	5	12	3	5	3	11
17	2	3	3	8	1	3	5	9	3	4	2	9	2	3	3	8
18	5	3	4	12	4	3	3	10	4	3	3	10	5	3	4	12
19	5	2	5	12	3	2	3	8	3	4	5	12	5	4	5	14
20	3	5	3	11	5	3	3	11	2	5	3	10	3	5	3	11
21	2	3	2	7	3	3	2	8	3	4	4	11	4	3	3	10
22	3	3	1	7	4	5	5	14	5	3	4	12	5	4	3	12
23	4	4	1	9	5	5	4	14	5	4	2	11	4	3	4	11
24	5	3	3	11	2	3	3	8	2	2	5	9	3	4	3	10
25	3	2	3	8	3	3	5	11	3	4	4	11	4	3	4	11
26	3	3	2	8	3	2	3	8	2	2	3	7	3	3	3	9
27	4	3	3	10	4	3	2	9	1	2	5	8	3	4	3	10
28	3	4	4	11	3	4	5	12	4	3	4	11	5	3	4	12
29	2	3	4	9	4	3	4	11	5	2	3	10	3	3	3	9
30	1	3	2	6	5	4	3	12	5	2	3	10	3	4	3	10
31	3	4	4	11	4	3	5	12	4	5	5	14	4	4	4	12
32	2	5	4	11	3	3	3	9	5	3	3	11	3	3	5	11
33	1	4	3	8	4	4	2	10	5	4	5	14	3	4	3	10
34	2	4	3	9	3	4	3	10	2	3	3	8	4	5	3	12
35	3	3	4	10	4	5	5	14	2	4	3	9	5	4	4	13
36	2	4	3	9	2	4	3	9	5	4	3	12	4	3	4	11
37	1	3	3	7	5	3	5	13	4	5	4	13	4	5	5	14
38	4	3	3	10	3	5	4	12	5	5	4	14	4	3	5	12
39	5	2	4	11	4	3	3	10	5	4	1	10	3	5	5	13
40	5	3	2	10	3	3	5	11	5	5	4	14	4	5	4	13
41	4	3	2	9	4	3	5	12	5	4	4	13	3	4	5	12
42	3	2	3	8	5	4	5	14	5	3	3	11	5	3	3	11
43	4	3	2	9	4	5	4	13	4	2	4	10	3	4	4	11
44	3	2	3	8	5	4	3	12	5	4	3	12	5	3	4	12
45	4	5	2	11	3	3	3	9	2	5	4	11	4	4	4	12
46	2	4	3	9	5	3	3	11	3	4	3	10	4	3	5	12
47	3	3	4	10	5	3	3	11	3	3	2	8	3	2	3	8
48	3	5	4	12	5	5	3	13	4	4	3	11	3	3	3	9
49	2	3	3	8	3	3	3	9	5	4	4	13	2	3	4	9
50	3	3	5	11	3	3	3	9	4	3	5	12	4	3	5	12

51	3	4	4	11	4	2	3	9	3	3	3	9	5	2	4	11
52	2	5	4	11	3	5	5	13	4	3	5	12	5	3	4	12
53	4	4	5	13	2	5	2	9	3	5	3	11	4	3	5	12
54	2	4	5	11	4	5	2	11	2	4	3	9	3	4	3	10
55	3	3	5	11	3	3	4	10	5	3	2	10	4	5	2	11
56	2	2	5	9	3	5	3	11	3	5	3	11	5	4	4	13
57	1	3	5	9	2	3	3	8	2	5	4	11	3	4	3	10
58	4	3	5	12	5	3	4	12	3	4	2	9	3	5	2	10
59	3	2	4	9	5	2	5	12	4	3	3	10	5	3	5	13
60	5	3	3	11	3	5	3	11	3	4	3	10	3	4	4	11
61	4	2	2	8	2	3	2	7	5	3	5	13	5	3	3	11
62	5	4	3	12	3	3	1	7	5	2	3	10	3	3	4	10
63	3	4	2	9	4	4	1	9	4	3	4	11	3	3	5	11
64	2	3	4	9	5	3	3	11	5	4	3	12	3	3	5	11
65	2	2	5	9	3	2	3	8	4	4	5	13	5	4	4	13
66	5	4	3	12	3	3	2	8	4	5	4	13	4	5	4	13
67	4	3	3	10	4	3	3	10	2	5	5	12	5	3	5	13
68	3	5	2	10	3	4	4	11	4	3	3	10	3	4	5	12
69	5	3	4	12	2	3	4	9	5	4	3	12	3	4	3	12
70	3	3	3	9	1	3	2	6	3	3	5	11	2	3	3	8
71	4	3	2	9	3	4	4	11	3	2	4	9	3	3	4	10
72	4	5	5	14	2	5	4	11	4	5	5	14	4	5	5	14
73	5	5	4	14	1	4	3	8	3	2	4	9	3	5	5	13
74	2	4	5	11	2	4	3	9	2	3	5	10	2	3	4	9
75	3	3	5	11	3	3	4	10	3	3	4	10	3	2	5	10
76	3	4	5	12	2	4	3	9	2	4	5	11	3	3	5	11
77	4	3	2	9	1	3	3	7	3	4	2	9	4	4	5	13
78	3	2	3	8	4	3	3	10	3	5	3	11	5	5	4	14
79	4	3	3	10	5	2	4	11	2	5	2	9	5	4	5	14
80	5	3	3	11	5	3	2	10	3	4	3	10	5	4	3	12
81	4	4	2	10	4	3	2	9	5	3	3	11	3	5	3	11
82	3	4	3	10	3	2	3	8	3	2	2	7	3	2	2	7
83	4	3	2	9	4	3	2	9	2	4	3	9	3	3	5	11



## Lampiran 11 : Distribusi Frekuensi

**X1.1**

	Frequency	Percent	Valid Percent	Cumulative Percent
Valid 1.00	4	4.8	4.8	4.8
2.00	15	18.1	18.1	22.9
3.00	28	33.7	33.7	56.6
4.00	20	24.1	24.1	80.7
5.00	16	19.3	19.3	100.0
Total	83	100.0	100.0	

**X1.2**

	Frequency	Percent	Valid Percent	Cumulative Percent
Valid 2.00	11	13.3	13.3	13.3
3.00	39	47.0	47.0	60.2
4.00	19	22.9	22.9	83.1
5.00	14	16.9	16.9	100.0
Total	83	100.0	100.0	

**X1.3**

	Frequency	Percent	Valid Percent	Cumulative Percent
Valid 1.00	2	2.4	2.4	2.4
2.00	16	19.3	19.3	21.7
3.00	32	38.6	38.6	60.2
4.00	17	20.5	20.5	80.7
5.00	16	19.3	19.3	100.0
Total	83	100.0	100.0	

**X2.1**

	Frequency	Percent	Valid Percent	Cumulative Percent
Valid 1.00	4	4.8	4.8	4.8
2.00	13	15.7	15.7	20.5
3.00	28	33.7	33.7	54.2
4.00	22	26.5	26.5	80.7
5.00	16	19.3	19.3	100.0
Total	83	100.0	100.0	



**X2.2**

	Frequency	Percent	Valid Percent	Cumulative Percent
2.00	9	10.8	10.8	10.8
3.00	43	51.8	51.8	62.7
Valid 4.00	14	16.9	16.9	79.5
5.00	17	20.5	20.5	100.0
Total	83	100.0	100.0	

**X2.3**

	Frequency	Percent	Valid Percent	Cumulative Percent
1.00	2	2.4	2.4	2.4
2.00	13	15.7	15.7	18.1
Valid 3.00	33	39.8	39.8	57.8
4.00	16	19.3	19.3	77.1
5.00	19	22.9	22.9	100.0
Total	83	100.0	100.0	

**X3.1**

	Frequency	Percent	Valid Percent	Cumulative Percent
1.00	1	1.2	1.2	1.2
2.00	14	16.9	16.9	18.1
Valid 3.00	23	27.7	27.7	45.8
4.00	20	24.1	24.1	69.9
5.00	25	30.1	30.1	100.0
Total	83	100.0	100.0	

**X3.2**

	Frequency	Percent	Valid Percent	Cumulative Percent
2.00	12	14.5	14.5	14.5
3.00	25	30.1	30.1	44.6
Valid 4.00	28	33.7	33.7	78.3
5.00	18	21.7	21.7	100.0
Total	83	100.0	100.0	

**X3.3**

	Frequency	Percent	Valid Percent	Cumulative Percent
1.00	2	2.4	2.4	2.4
2.00	11	13.3	13.3	15.7
Valid 3.00	31	37.3	37.3	53.0
4.00	21	25.3	25.3	78.3
5.00	18	21.7	21.7	100.0
Total	83	100.0	100.0	

**Y1**

	Frequency	Percent	Valid Percent	Cumulative Percent
2.00	5	6.0	6.0	6.0
3.00	35	42.2	42.2	48.2
Valid 4.00	21	25.3	25.3	73.5
5.00	22	26.5	26.5	100.0
Total	83	100.0	100.0	

**Y2**

	Frequency	Percent	Valid Percent	Cumulative Percent
2.00	4	4.8	4.8	4.8
3.00	36	43.4	43.4	48.2
Valid 4.00	26	31.3	31.3	79.5
5.00	17	20.5	20.5	100.0
Total	83	100.0	100.0	

**Y3**

	Frequency	Percent	Valid Percent	Cumulative Percent
2.00	4	4.8	4.8	4.8
3.00	27	32.5	32.5	37.3
Valid 4.00	28	33.7	33.7	71.1
5.00	24	28.9	28.9	100.0
Total	83	100.0	100.0	

Lampiran 12 : Hasil SPSS

**Uji Instrumen Penelitian  
Uji Validitas**

**Correlations**

		X1.1	X1.2	X1.3	DiSiplin Kerja
X1.1	Pearson Correlation	1	-.030	-.102	.577**
	Sig. (2-tailed)		.788	.361	.000
	N	83	83	83	83
X1.2	Pearson Correlation	-.030	1	-.007	.513**
	Sig. (2-tailed)	.788		.949	.000
	N	83	83	83	83
X1.3	Pearson Correlation	-.102	-.007	1	.554**
	Sig. (2-tailed)	.361	.949		.000
	N	83	83	83	83
DiSiplin Kerja	Pearson Correlation	.577**	.513**	.554**	1
	Sig. (2-tailed)	.000	.000	.000	
	N	83	83	83	83

\*\* . Correlation is significant at the 0.01 level (2-tailed).

**Correlations**

		X2.1	X2.2	X2.3	Motivasi
X2.1	Pearson Correlation	1	-.064	.094	.626**
	Sig. (2-tailed)		.565	.400	.000
	N	83	83	83	83
X2.2	Pearson Correlation	-.064	1	.007	.475**
	Sig. (2-tailed)	.565		.948	.000
	N	83	83	83	83
X2.3	Pearson Correlation	.094	.007	1	.647**
	Sig. (2-tailed)	.400	.948		.000
	N	83	83	83	83
Motivasi	Pearson Correlation	.626**	.475**	.647**	1
	Sig. (2-tailed)	.000	.000	.000	
	N	83	83	83	83

\*\* . Correlation is significant at the 0.01 level (2-tailed).

**Correlations**

		X3.1	X3.2	X3.3	Lingkungan Kerja
X3.1	Pearson Correlation	1	-.009	-.034	.579**
	Sig. (2-tailed)		.934	.757	.000
	N	83	83	83	83
X3.2	Pearson Correlation	-.009	1	.102	.583**
	Sig. (2-tailed)	.934		.357	.000
	N	83	83	83	83
X3.3	Pearson Correlation	-.034	.102	1	.601**
	Sig. (2-tailed)	.757	.357		.000
	N	83	83	83	83
Lingkungan Kerja	Pearson Correlation	.579**	.583**	.601**	1
	Sig. (2-tailed)	.000	.000	.000	
	N	83	83	83	83

\*\* . Correlation is significant at the 0.01 level (2-tailed).

**Correlations**

		Y1	Y2	Y3	Kinerja Karyawan
Y1	Pearson Correlation	1	.085	.117	.680**
	Sig. (2-tailed)		.447	.293	.000
	N	83	83	83	83
Y2	Pearson Correlation	.085	1	-.105	.533**
	Sig. (2-tailed)	.447		.346	.000
	N	83	83	83	83
Y3	Pearson Correlation	.117	-.105	1	.557**
	Sig. (2-tailed)	.293	.346		.000
	N	83	83	83	83
Kinerja Karyawan	Pearson Correlation	.680**	.533**	.557**	1
	Sig. (2-tailed)	.000	.000	.000	
	N	83	83	83	83

\*\* . Correlation is significant at the 0.01 level (2-tailed).

## Uji Reliabilitas

### Reliability Statistics

Cronbach's Alpha	N of Items
.630	4

### Reliability Statistics

Cronbach's Alpha	N of Items
.677	4

### Reliability Statistics

Cronbach's Alpha	N of Items
.677	4

### Reliability Statistics

Cronbach's Alpha	N of Items
.686	4

## Uji Asumsi Klasik Uji Normalitas

### One-Sample Kolmogorov-Smirnov Test

		Unstandardized Residual
N		83
Normal Parameters <sup>a,b</sup>	Mean	.0000000
	Std. Deviation	1.41955034
	Absolute	.082
Most Extreme Differences	Positive	.063
	Negative	-.082
Kolmogorov-Smirnov Z		.745
Asymp. Sig. (2-tailed)		.636

a. Test distribution is Normal.

b. Calculated from data.



## Uji Multikolinearitas

Coefficients<sup>a</sup>

Model	Unstandardized Coefficients		Standardized Coefficients	t	Sig.	Collinearity Statistics	
	B	Std. Error	Beta			Tolerance	VIF
DiSiplin Kerja	.334	.094	.361	3.574	.001	.980	1.020
Motivasi	.180	.087	.208	2.062	.043	.984	1.016
Lingkungan Kerja	.213	.087	.248	2.457	.016	.983	1.017

a. Dependent Variable: Kinerja Karyawan

## Uji Heteroskedastisitas

Coefficients<sup>a</sup>

Model	Unstandardized Coefficients		Standardized Coefficients	t	Sig.
	B	Std. Error	Beta		
(Constant)	2.691	1.062		2.535	.013
1 DiSiplin Kerja	-.054	.059	-.102	-.913	.364
Motivasi	-.010	.055	-.019	-.173	.863
Lingkungan Kerja	-.090	.055	-.182	-1.634	.106

a. Dependent Variable: abs\_res

## Analisis Regresi Linier Berganda

Coefficients<sup>a</sup>

Model	Unstandardized Coefficients		Standardized Coefficients	t	Sig.
	B	Std. Error	Beta		
(Constant)	3.746	1.678		2.232	.028
1 DiSiplin Kerja	.334	.094	.361	3.574	.001
Motivasi	.180	.087	.208	2.062	.043
Lingkungan Kerja	.213	.087	.248	2.457	.016

a. Dependent Variable: Kinerja Karyawan

## Uji Koefisien Determinasi

Model Summary

Model	R	R Square	Adjusted R Square	Std. Error of the Estimate
1	.458 <sup>a</sup>	.210	.180	1.44625

a. Predictors: (Constant), Lingkungan Kerja, Motivasi, DiSiplin Kerja

## Uji t

Coefficients<sup>a</sup>

Model	Unstandardized Coefficients		Standardized Coefficients	t	Sig.	
	B	Std. Error	Beta			
1	(Constant)	3.746	1.678		2.232	.028
	DiSiplin Kerja	.334	.094	.361	3.574	.001
	Motivasi	.180	.087	.208	2.062	.043
	Lingkungan Kerja	.213	.087	.248	2.457	.016

a. Dependent Variable: Kinerja Karyawan

