

LAMPIRAN-LAMPIRAN

Lampiran 1 : Kuesioner Penelitian

KUESIONER PENELITIAN

Responden yang terhormat,

Terima kasih atas ketersediaan waktu yang diberikan kepada saya untuk melakukan penelitian mengenai “Pengaruh *Financial Knowledge*, *Financial Attitude* Dan *Locus Of Control* Terhadap *Financial Behavior* Pada Pedagang Di Pasar Wage Dukun Gresik”.

Besar harapan saya kepada Bapak/Ibu untuk mengisi rangkaian kuesioner ini dengan jawaban yang lugas dan realistis. Saya sadar bahwa penelitian ini tidak akan berarti apapun tanpa bantuan Bapak/Ibu. Jawaban yang Bapak/Ibu responden berikan saya perlakukan sangat rahasia dan akan dipergunakan hanya untuk kepentingan penelitian akademik.

Saya ucapkan terima kasih sebesar-besarnya atas kerja sama serta ketersediaan Bapak/Ibu untuk mengisi kuesioner ini.

Hormat saya

Nur Anifah

A. Identitas Responden

Isilah identitas diri saudara dengan keadaan yang sebenarnya :

- a. Nama :
- b. Umur :
- c. Jenis Kelamin :1. Laki-Laki
2. Perempuan
- c. Pendidikan Terakhir :1. SD 5. S1
2. SMP 6. S2
3. SMA 7. S3
4. D III
- d. Nama Usaha :

B. Petunjuk Pengisian

Berikan tanda (✓) pada kolom jawaban yang tersedia sesuai dengan jawaban

Bapak/Ibu/Sdr.

1. Sangat Setuju (SS)
2. Setuju (S)
3. Ragu-Ragu (RR)
4. Tidak Setuju (TS)
5. Sangat Tidak Setuju (STS)

C. Variabel *Financial Behavior*

No.	Pernyataan	Jawaban Pilihan				
		STS	TS	RR	S	SS
1.	Saya menggunakan uang sesuai kebutuhan					
2.	Saya menyisihkan uang untuk ditabung					
3.	Saya sudah melakukan investasi					

D. Variabel *Financial Knowledge*

No.	Pernyataan	Jawaban Pilihan				
		STS	TS	RR	S	SS
1.	Saya memahami tentang ilmu kredit					
2.	Saya mengikuti asuransi					
3.	Saya mampu mengelola aset usaha					

E. Variabel *Financial Attitude*

No.	Pernyataan	Jawaban Pilihan				
		STS	TS	RR	S	SS
1.	Saya berpikir bahwa uang dapat menyelesaikan masalah (<i>Power</i>)					
2.	Saya layak mendapatkan uang yang setimpal dengan kerja keras (<i>Effort</i>)					
3.	Saya menggunakan uang untuk hal-hal yang penting (<i>Retention</i>)					

F. Variabel *Locus Of Control*

No.	Pernyataan	Jawaban Pilihan				
		STS	TS	RR	S	SS
1.	Saya mengambil keputusan dengan baik					
2.	Saya menyelesaikan masalah keuangan dengan baik					
3.	Saya mengontrol keuangan dengan baik					

Lampiran 2 : Berita Acara Bimbingan Skripsi



UNIVERSITAS MUHAMMADIYAH GRESIK
FAKULTAS EKONOMI DAN BISNIS
Jl. Sumatera 101 GKB Gresik, Telp 0813324 6789

BERITA ACARA BIMBINGAN SKRIPSI

Nama Penyaji : Nur Anifah
 N IM : 180301214
 Program Studi : Manajemen
 Alamat / Tip : Jl. Proklamasi, No.48 Gresik
 081358162060
 Judul Skripsi : Pengaruh Financial Knowledge, Financial Attitude dan Locus Of Control Terhadap Financial Management Behavior pada Pedagang di Pasar Wage Dukun Gresik
 Pembimbing I : Dr. Rahmat Agus Santoso, SE.,MM
 Pembimbing II : -
 Konsultasi:

Tanggal	Paraf Pembimbing		KETERANGAN
	I	II	
	+		fenomena
	+		Rendah Gaji
29/21	+		Metode penelitian
11	+		dan juga proposal
	+		Andur Data
	+		Pembahasan
	+		Saran
22/22	+		dan juga skripsi
12	+		

Tanggal Pengajuan : 15 Oktober 2021
 Batas Akhir Bimbingan :
 Selesai Penulisan :
 Tanggal Diujikan :

Prodi Manajemen


Mauliyah Amalina Rizqi, S.E., M.M


Dosen Pembimbing I

Dr. Rahmat Agus Santoso, SE., MM

Dosen Pembimbing II

Lampiran 3 : Surat Keterangan Bebas Plagiasi

 **PUSAT BISNIS DAN KERJASAMA**
UNIVERSITAS MUHAMMADIYAH GRESIK



SURAT KETERANGAN BEBAS PLAGIAT

Saya yang bertanda tangan di bawah ini menyatakan nama yang di bawah ini:


Nama : Nur Anifah
NIM : 180301214
Fakultas / Prodi : Fakultas Ekonomi dan Bisnis / Manajemen
Perguruan Tinggi : Universitas Muhammadiyah Gresik
Judul Skripsi : Pengaruh Financial Knowledge, Financial Attitude dan Locus of Control Terhadap Financial Behavior pada Pedagang di Pasar Wage Dukun Gresik

Telah melakukan pengecekan plagiasi BAB 1-5 dengan hasil :

Referensi : 1,14%
Original : 88,77%
Plagiarism : 10,09%

Demikian surat keterangan ini dibuat untuk digunakan sebagaimana mestinya.

Gresik, 25 Mei 2022
Kepala Pengembangan Bisnis dan Inovasi FEB UMG


Wenti Krisnawati, S.E., M.SM
NIP: 03111709201

PUSAT
BISNIS DAN KERJASAMA

The Power of Islamic Entrepreneurship
J. Sumatera 101 Gresik Kota Baru (GKB) Gresik. 61121 Telp: (031) 3951414, Fax: (031) 3952585 Website: <http://www.umg.ac.id>, Email: info@umg.ac.id

Lampiran 4 : Persetujuan Revisi Skripsi



UNIVERSITAS MUHAMMADIYAH GRESIK
FAKULTAS EKONOMI DAN BISNIS
Jl. Sumatera 101 GKB Gresik, Telp 0813324 6789

PERSETUJUAN REVISI SKRIPSI

Setelah kami teliti perbaikan revisi skripsi :

Nama : Nur Anifah
NIM : 180301214
Program Studi : Manajemen
Judul Skripsi : Pengaruh Financial Knowledge, Financial Attitude dan Locus Of Control Terhadap Financial Behavior pada Pedagang di Pasar Wage Dukun Gresik

Kami penguji dapat menyetujui perbaikan revisi skripsi tersebut.

Nama Penguji	Tanda tangan persetujuan penguji	Tanggal Persetujuan
1. Dr. Rahmat Agus Santoso, SE.,MM 1.		1 5/12
2. -	2	2
3. Anita Handayani, S.E., M.S.M		3 13/07 2022
4. Wasti Reviandani, SE., MM 4		4 22/6 -2022

Catatan :
Setiap mahasiswa/wi mengisi rangkap 2 (dua)


Lampiran 5 : Daftar Perbaikan Ujian Skripsi



UNIVERSITAS MUHAMMADIYAH GRESIK
 FAKULTAS EKONOMI DAN BISNIS
 Jl. Sumatera 101 GKB Gresik, Telp 0813324 6789

DAFTAR PERBAIKAN SKRIPSI UJIAN TINGKAT SARJANA (S-1)
 SEMESTER GENAP 2021/2022

Nama Penyaji : Nur Anifah
 NIM : 180301214
 Program Studi : Manajemen
 Hari / Tanggal : Senin, 06 Juni 2022
 Pembimbing I : Dr. Rahmat Agus Santoso, SE.,MM

No.	Uraian	Halaman
1	Metode → Pedagogi proses belajar	 6/22 /12
2	Kata pengantar → deskripsi singkat	
3	Peserta rekrutmen → tabel	
4	Rekomendasi penulis selanjutnya	
	→ Publish di jurnal internasional atau Sinta.	

Keterangan :

1. Lembaran ini mohon dibawa dan ditunjukkan kepada dosen pembimbing saat melakukan perbaikan dan pengesahan berkas proposal / skripsi yang telah direvisi.
2. Waktu perbaikan maksimal 1 (satu) bulan, Sejak dilakukan ujian.

Mengetahui,
 Pembimbing I



Dr. Rahmat Agus Santoso, SE.,MM



UNIVERSITAS MUHAMMADIYAH GRESIK
FAKULTAS EKONOMI DAN BISNIS
Jl. Sumatera 101 GKB Gresik, Telp 0813324 6789

DAFTAR PERBAIKAN SKRIPSI UJIAN TINGKAT SARJANA (S-1)
SEMESTER GENAP 2021/2022

Nama Penyaji : Nur Anifah
NIM : 180301214
Program Studi : Manajemen
Hari / Tanggal : Senin, 06 Juni 2022
Penguji II : Wasti Reviandani, SE., MM

No.	Uraian	Halaman
1.	Cek penulisan daftar isi	
2.	Beri penjelasan ttg instruksi yg di pilih	
3.	Cek daftar pustaka	
4.	Cek Penulisan Regresi Linier. p.48	
5.	Bab 3 cek definisi operasional.	

Keterangan :

1. Lembaran ini mohon dibawa dan ditunjukkan kepada dosen pembimbing saat melakukan perbaikan dan pengesahan berkas proposal / skripsi yang telah direvisi.
2. Waktu perbaikan maksimal 1 (satu) bulan, Sejak dilakukan ujian.

Mengetahui,
Penguji II

Wasti Reviandani, SE., MM

Lampiran 6 : Berita Acara Bimbingan Jurnal



UNIVERSITAS MUHAMMADIYAH GRESIK
FAKULTAS EKONOMI DAN BISNIS
Jl. Sumatera 101 GKB Gresik, Telp 0813324 6789

BERITA ACARA BIMBINGAN JURNAL

Nama Mahasiswa : Nur Anifah
 N IM : 180301214
 Program Studi : Manajemen

Judul Jurnal : Pengaruh Financial Knowledge, Financial Attitude dan Locus Of Control Terhadap Financial Behavior pada Pedagang di Pasar Wage Dukun Gresik

Pembimbing I : Dr. R. Agus Santoso, S.E., MM.
 Pembimbing II :

Tanggal	Paraf Pembimbing		KETERANGAN
	I	II	
			Research Gap.
			format Artikel.
			landas empirik.
			mutasi penulisan.
			pembahasan.
			Pelaksanaan
			target publikasi
6/6			target publikasi (submit)

Tanggal Sidang Skripsi : 06 Juni 2022

Prodi Manajemen


Maulidyah Amalina Rizqi, S.E., M.M

Dosen Pembimbing I


Dr. R. Agus Santoso, S.E., MM.

Dosen Pembimbing II

Lampiran 7 : R Tabel

R Tabel

df = (N-2)	Tingkat signifikansi untuk uji satu arah				
	0.05	0.025	0.01	0.005	0.0005
	Tingkat signifikansi untuk uji dua arah				
	0.1	0.05	0.02	0.01	0.001
151	0.1335	0.1587	0.1879	0.2077	0.2635
152	0.1330	0.1582	0.1873	0.2070	0.2626
153	0.1326	0.1577	0.1867	0.2063	0.2618
154	0.1322	0.1572	0.1861	0.2057	0.2610
155	0.1318	0.1567	0.1855	0.2050	0.2602
156	0.1313	0.1562	0.1849	0.2044	0.2593
157	0.1309	0.1557	0.1844	0.2037	0.2585
158	0.1305	0.1552	0.1838	0.2031	0.2578
159	0.1301	0.1547	0.1832	0.2025	0.2570
160	0.1297	0.1543	0.1826	0.2019	0.2562
161	0.1293	0.1538	0.1821	0.2012	0.2554
162	0.1289	0.1533	0.1815	0.2006	0.2546
163	0.1285	0.1528	0.1810	0.2000	0.2539
164	0.1281	0.1524	0.1804	0.1994	0.2531
165	0.1277	0.1519	0.1799	0.1988	0.2524
166	0.1273	0.1515	0.1794	0.1982	0.2517
167	0.1270	0.1510	0.1788	0.1976	0.2509
168	0.1266	0.1506	0.1783	0.1971	0.2502
169	0.1262	0.1501	0.1778	0.1965	0.2495
170	0.1258	0.1497	0.1773	0.1959	0.2488
171	0.1255	0.1493	0.1768	0.1954	0.2481
172	0.1251	0.1488	0.1762	0.1948	0.2473
173	0.1247	0.1484	0.1757	0.1942	0.2467
174	0.1244	0.1480	0.1752	0.1937	0.2460
175	0.1240	0.1476	0.1747	0.1932	0.2453
176	0.1237	0.1471	0.1743	0.1926	0.2446
177	0.1233	0.1467	0.1738	0.1921	0.2439
178	0.1230	0.1463	0.1733	0.1915	0.2433
179	0.1226	0.1459	0.1728	0.1910	0.2426
180	0.1223	0.1455	0.1723	0.1905	0.2419
181	0.1220	0.1451	0.1719	0.1900	0.2413
182	0.1216	0.1447	0.1714	0.1895	0.2406
183	0.1213	0.1443	0.1709	0.1890	0.2400
184	0.1210	0.1439	0.1705	0.1884	0.2394
185	0.1207	0.1435	0.1700	0.1879	0.2387

186	0.1203	0.1432	0.1696	0.1874	0.2381
187	0.1200	0.1428	0.1691	0.1869	0.2375
188	0.1197	0.1424	0.1687	0.1865	0.2369
189	0.1194	0.1420	0.1682	0.1860	0.2363
190	0.1191	0.1417	0.1678	0.1855	0.2357
191	0.1188	0.1413	0.1674	0.1850	0.2351
192	0.1184	0.1409	0.1669	0.1845	0.2345
193	0.1181	0.1406	0.1665	0.1841	0.2339
194	0.1178	0.1402	0.1661	0.1836	0.2333
195	0.1175	0.1398	0.1657	0.1831	0.2327
196	0.1172	0.1395	0.1652	0.1827	0.2321
197	0.1169	0.1391	0.1648	0.1822	0.2315
198	0.1166	0.1388	0.1644	0.1818	0.2310
199	0.1164	0.1384	0.1640	0.1813	0.2304
200	0.1161	0.1381	0.1636	0.1809	0.2298



Lampiran 8 : Tabulasi Data

151	3	3	2	8	3	4	4	11	3	2	4	9	3	4	3	10
152	2	2	3	7	2	2	3	7	2	3	5	10	2	3	5	10
153	3	3	4	10	3	5	4	12	1	2	3	6	3	3	3	9
154	3	3	2	8	3	3	2	8	2	5	4	11	5	4	4	13
155	2	5	3	10	4	5	3	12	3	5	2	10	5	3	5	13
156	3	4	2	9	3	4	2	9	4	2	4	10	5	3	5	13
157	3	3	3	9	3	3	3	9	3	3	4	10	5	3	4	12
158	3	3	2	8	3	3	5	11	4	4	2	10	4	3	3	10
159	4	3	3	10	4	5	3	12	3	4	5	12	2	4	5	11
160	5	4	2	11	5	4	2	11	3	5	5	13	3	4	3	10
161	3	3	4	10	5	3	4	12	4	4	3	11	4	4	5	13
162	5	3	3	11	1	3	5	9	4	2	4	10	4	3	3	10
163	3	2	4	9	5	4	4	13	3	4	1	8	4	3	4	11
164	5	3	2	10	5	3	2	10	5	2	3	10	2	3	3	8
165	4	4	3	11	4	2	3	9	4	2	3	9	3	5	4	12
166	5	3	5	13	5	3	2	10	5	3	3	11	5	4	4	13
167	2	2	4	8	2	2	4	8	5	3	2	10	2	3	5	10
168	3	3	2	8	3	3	2	8	4	3	3	10	4	3	3	10
169	3	4	3	10	4	2	3	9	5	4	2	11	5	1	4	10
170	3	3	4	10	5	3	4	12	3	3	4	10	3	2	3	8
171	3	4	3	10	3	4	3	10	4	5	3	12	3	3	5	11
172	2	3	3	8	2	3	3	8	4	5	2	11	4	2	3	9
173	1	4	4	9	1	4	4	9	5	4	3	12	3	3	5	11
174	2	3	2	7	2	3	2	7	4	3	4	11	4	3	4	11
175	3	2	3	8	3	2	3	8	5	4	3	12	2	4	3	9
176	3	3	2	8	4	3	3	10	4	3	2	9	3	4	5	12
177	2	2	3	7	3	2	3	8	5	4	3	12	3	5	4	12
178	3	3	2	8	3	5	3	11	4	5	3	12	5	3	3	11
179	2	3	5	10	2	3	5	10	5	3	3	11	5	5	4	14
180	3	4	2	9	3	4	5	12	3	2	5	10	4	5	3	12
181	2	3	3	8	4	2	2	8	4	4	2	10	4	3	3	10
182	3	3	2	8	3	3	3	9	3	3	3	9	5	3	4	12
183	2	2	3	7	2	4	3	9	4	4	3	11	5	3	4	12
184	3	3	4	10	3	4	2	9	3	2	4	9	4	5	3	12
185	2	4	3	9	2	3	3	8	2	3	3	8	4	3	3	10
186	4	3	4	11	3	3	5	11	3	3	5	11	4	5	3	12
187	5	2	5	12	5	2	3	10	5	2	3	10	5	4	3	12
188	4	3	4	11	2	5	3	10	2	3	2	7	5	3	3	11
189	4	3	2	9	2	4	3	9	2	4	2	8	5	3	5	13
190	5	2	3	10	3	4	3	10	3	3	3	9	3	3	3	9
191	5	3	2	10	5	2	4	11	3	4	4	11	3	4	3	10
192	5	5	3	13	3	4	5	12	3	2	2	7	4	5	4	13
193	5	3	2	10	4	3	5	12	4	3	4	11	3	5	3	11
194	5	4	5	14	3	4	3	10	3	4	5	12	5	4	5	14
195	4	5	5	14	2	3	5	10	2	3	2	7	4	5	4	13
196	5	4	4	13	4	3	4	11	4	3	4	11	5	4	5	14
197	4	3	5	12	3	3	5	11	3	2	5	10	5	4	5	14
198	5	4	4	13	2	4	5	11	2	4	3	9	3	2	3	8
199	3	3	5	11	3	3	2	8	3	3	4	10	5	3	4	12
200	5	3	3	11	2	3	4	9	2	4	2	8	4	3	3	10

Lampiran 9 : Distribusi Frekuensi

X1.1

	Frequency	Percent	Valid Percent	Cumulative Percent
1.00	5	2.5	2.5	2.5
2.00	37	18.5	18.5	21.0
3.00	77	38.5	38.5	59.5
4.00	47	23.5	23.5	83.0
5.00	34	17.0	17.0	100.0
Total	200	100.0	100.0	

X1.2

	Frequency	Percent	Valid Percent	Cumulative Percent
1.00	1	.5	.5	.5
2.00	32	16.0	16.0	16.5
3.00	100	50.0	50.0	66.5
4.00	39	19.5	19.5	86.0
5.00	28	14.0	14.0	100.0
Total	200	100.0	100.0	

X1.3

	Frequency	Percent	Valid Percent	Cumulative Percent
1.00	2	1.0	1.0	1.0
2.00	46	23.0	23.0	24.0
3.00	74	37.0	37.0	61.0
4.00	42	21.0	21.0	82.0
5.00	36	18.0	18.0	100.0
Total	200	100.0	100.0	

X2.1

	Frequency	Percent	Valid Percent	Cumulative Percent
Valid 1.00	3	1.5	1.5	1.5
2.00	36	18.0	18.0	19.5
3.00	61	30.5	30.5	50.0
4.00	55	27.5	27.5	77.5
5.00	45	22.5	22.5	100.0
Total	200	100.0	100.0	

X2.2

	Frequency	Percent	Valid Percent	Cumulative Percent
Valid 1.00	2	1.0	1.0	1.0
2.00	26	13.0	13.0	14.0
3.00	82	41.0	41.0	55.0
4.00	53	26.5	26.5	81.5
5.00	37	18.5	18.5	100.0
Total	200	100.0	100.0	

X2.3

	Frequency	Percent	Valid Percent	Cumulative Percent
Valid 2.00	28	14.0	14.0	14.0
3.00	74	37.0	37.0	51.0
4.00	51	25.5	25.5	76.5
5.00	47	23.5	23.5	100.0
Total	200	100.0	100.0	

X3.1

	Frequency	Percent	Valid Percent	Cumulative Percent
Valid 1.00	2	1.0	1.0	1.0
2.00	33	16.5	16.5	17.5
3.00	59	29.5	29.5	47.0
4.00	56	28.0	28.0	75.0
5.00	50	25.0	25.0	100.0
Total	200	100.0	100.0	

X3.2

	Frequency	Percent	Valid Percent	Cumulative Percent
2.00	32	16.0	16.0	16.0
3.00	75	37.5	37.5	53.5
Valid 4.00	61	30.5	30.5	84.0
5.00	32	16.0	16.0	100.0
Total	200	100.0	100.0	

X3.3

	Frequency	Percent	Valid Percent	Cumulative Percent
1.00	5	2.5	2.5	2.5
2.00	28	14.0	14.0	16.5
Valid 3.00	79	39.5	39.5	56.0
4.00	54	27.0	27.0	83.0
5.00	34	17.0	17.0	100.0
Total	200	100.0	100.0	

Y1

	Frequency	Percent	Valid Percent	Cumulative Percent
1.00	1	.5	.5	.5
2.00	12	6.0	6.0	6.5
Valid 3.00	55	27.5	27.5	34.0
4.00	64	32.0	32.0	66.0
5.00	68	34.0	34.0	100.0
Total	200	100.0	100.0	

Y2

	Frequency	Percent	Valid Percent	Cumulative Percent
1.00	1	.5	.5	.5
2.00	15	7.5	7.5	8.0
Valid 3.00	85	42.5	42.5	50.5
4.00	64	32.0	32.0	82.5
5.00	35	17.5	17.5	100.0
Total	200	100.0	100.0	

Y3

	Frequency	Percent	Valid Percent	Cumulative Percent
2.00	10	5.0	5.0	5.0
3.00	80	40.0	40.0	45.0
Valid 4.00	60	30.0	30.0	75.0
5.00	50	25.0	25.0	100.0
Total	200	100.0	100.0	



Lampiran 10 : Hasil SPSS

**Uji Instrumen Penelitian
Uji Validitas**

Correlations

		X1.1	X1.2	X1.3	Financial Knowledge
X1.1	Pearson Correlation	1	.017	.024	.607**
	Sig. (2-tailed)		.811	.736	.000
	N	200	200	200	200
X1.2	Pearson Correlation	.017	1	.034	.545**
	Sig. (2-tailed)	.811		.636	.000
	N	200	200	200	200
X1.3	Pearson Correlation	.024	.034	1	.619**
	Sig. (2-tailed)	.736	.636		.000
	N	200	200	200	200
Financial Knowledge	Pearson Correlation	.607**	.545**	.619**	1
	Sig. (2-tailed)	.000	.000	.000	
	N	200	200	200	200

** . Correlation is significant at the 0.01 level (2-tailed).

Correlations

		X2.1	X2.2	X2.3	Financial Attitude
X2.1	Pearson Correlation	1	.034	.003	.616**
	Sig. (2-tailed)		.634	.961	.000
	N	200	200	200	200
X2.2	Pearson Correlation	.034	1	.043	.582**
	Sig. (2-tailed)	.634		.548	.000
	N	200	200	200	200
X2.3	Pearson Correlation	.003	.043	1	.578**
	Sig. (2-tailed)	.961	.548		.000
	N	200	200	200	200
Financial Attitude	Pearson Correlation	.616**	.582**	.578**	1
	Sig. (2-tailed)	.000	.000	.000	
	N	200	200	200	200

** . Correlation is significant at the 0.01 level (2-tailed).

Correlations

		X3.1	X3.2	X3.3	Locus of Control
X3.1	Pearson Correlation	1	-.047	-.084	.567**
	Sig. (2-tailed)		.513	.237	.000
	N	200	200	200	200
X3.2	Pearson Correlation	-.047	1	-.021	.529**
	Sig. (2-tailed)	.513		.764	.000
	N	200	200	200	200
X3.3	Pearson Correlation	-.084	-.021	1	.544**
	Sig. (2-tailed)	.237	.764		.000
	N	200	200	200	200
Locus of Control	Pearson Correlation	.567**	.529**	.544**	1
	Sig. (2-tailed)	.000	.000	.000	
	N	200	200	200	200

** . Correlation is significant at the 0.01 level (2-tailed).

Correlations

		Y1	Y2	Y3	Financial Behavior
Y1	Pearson Correlation	1	-.053	.068	.612**
	Sig. (2-tailed)		.456	.335	.000
	N	200	200	200	200
Y2	Pearson Correlation	-.053	1	-.043	.512**
	Sig. (2-tailed)	.456		.543	.000
	N	200	200	200	200
Y3	Pearson Correlation	.068	-.043	1	.584**
	Sig. (2-tailed)	.335	.543		.000
	N	200	200	200	200
Financial Behavior	Pearson Correlation	.612**	.512**	.584**	1
	Sig. (2-tailed)	.000	.000	.000	
	N	200	200	200	200

** . Correlation is significant at the 0.01 level (2-tailed).

Uji Reliabilitas

Reliability Statistics

Cronbach's Alpha	N of Items
.682	4

Reliability Statistics

Cronbach's Alpha	N of Items
.683	4

Reliability Statistics

Cronbach's Alpha	N of Items
.628	4

Reliability Statistics

Cronbach's Alpha	N of Items
.660	4

Uji Asumsi Klasik Uji Normalitas

One-Sample Kolmogorov-Smirnov Test

		Unstandardized Residual
N		200
Normal Parameters ^{a,b}	Mean	.0000000
	Std. Deviation	1.50997821
	Absolute	.047
Most Extreme Differences	Positive	.030
	Negative	-.047
Kolmogorov-Smirnov Z		.670
Asymp. Sig. (2-tailed)		.761

a. Test distribution is Normal.

b. Calculated from data.

Uji Multikolinearitas

Coefficients^a

Model	Unstandardized Coefficients		Standardized Coefficients	t	Sig.	Collinearity Statistics	
	B	Std. Error	Beta			Tolerance	VIF
1	(Constant)	8.170	1.047		7.801	.000	
	Financial Knowledge	.173	.064	.199	2.705	.007	.887
	Financial Attitude	-.023	.063	-.027	-.364	.716	.893
	Locus of Control	.155	.066	.164	2.360	.019	.991

a. Dependent Variable: Financial Behavior

Uji Heteroskedastisitas

Coefficients^a

Model	Unstandardized Coefficients		Standardized Coefficients	t	Sig.	
	B	Std. Error	Beta			
1	(Constant)	1.799	.615		2.923	.004
	Financial Knowledge	.012	.038	.023	.311	.756
	Financial Attitude	-.013	.037	-.027	-.353	.724
	Locus of Control	-.054	.039	-.099	-1.392	.166

a. Dependent Variable: ABS_RES

Analisis Regresi Linier Berganda

Coefficients^a

Model	Unstandardized Coefficients		Standardized Coefficients	t	Sig.	
	B	Std. Error	Beta			
1	(Constant)	8.170	1.047		7.801	.000
	Financial Knowledge	.173	.064	.199	2.705	.007
	Financial Attitude	-.023	.063	-.027	-.364	.716
	Locus of Control	.155	.066	.164	2.360	.019

a. Dependent Variable: Financial Behavior

Uji Koefisien Determinasi

Model Summary

Model	R	R Square	Adjusted R Square	Std. Error of the Estimate
1	.242 ^a	.058	.044	1.52149

a. Predictors: (Constant), Locus of Control, Financial Attitude, Financial Knowledge

Uji t

Coefficients^a

Model	Unstandardized Coefficients		Standardized Coefficients	t	Sig.
	B	Std. Error	Beta		
1	(Constant)	8.170	1.047	7.801	.000
	Financial Knowledge	.173	.064	.199	.007
	Financial Attitude	-.023	.063	-.027	.716
	Locus of Control	.155	.066	.164	.019

a. Dependent Variable: Financial Behavior

