



LAMPIRAN

Lampiran 4

Hail Uji Validitas Variabel Dukungan Sosial Ayah

No.	Nilai r	Keterangan
1	0,534	Valid
2	-0,397	Tidak Valid
3	0,558	Valid
4	0,546	Valid
5	-0,320	Tidak Valid
6	-0,109	Tidak Valid
7	0,619	Valid
8	0,597	Valid
9	0,420	Valid
10	0,239	Tidak Valid
11	0,387	Valid
12	0,522	Valid
13	0,453	Valid
14	0,437	Valid
15	0,400	Valid
16	0,534	Valid
17	0,460	Valid
18	0,623	Valid
19	0,360	Valid
20	0,579	Valid
21	0,401	Valid
22	0,510	Valid
23	0,489	Valid
24	0,652	Valid
25	-0,450	Tidak Valid
26	0,516	Valid
27	0,146	Tidak Valid
28	0,624	Valid
29	0,256	Tidak Valid
30	0,556	Valid
31	0,605	Valid
32	0,531	Valid
33	0,523	Valid
34	0,628	Valid
35	0,311	Tidak Valid
36	0,465	Valid

Lampiran 5

Hasil Uji Validitas Variabel Dukungan Sosial Ibu

No.	Nilai r	Keterangan
1	0,702	Valid
2	-0,149	Tidak Valid
3	0,658	Valid
4	0,708	Valid
5	0,033	Tidak Valid
6	0,031	Tidak Valid
7	0,759	Valid
8	0,693	Valid
9	0,358	Valid
10	0,243	Tidak Valid
11	0,545	Valid
12	0,410	Valid
13	0,429	Valid
14	0,220	Tidak Valid
15	0,334	Valid
16	0,588	Valid
17	0,431	Valid
18	0,425	Valid
19	0,088	Tidak Valid
20	0,717	Valid
21	0,423	Valid
22	0,546	Valid
23	0,050	Tidak Valid
24	0,0612	Valid
25	-0,168	Tidak Valid
26	0,0322	Valid
27	-0,150	Tidak Valid
28	0,290	Tidak Valid
29	0,201	Tidak Valid
30	0,582	Valid
31	0,734	Valid
32	0,065	Tidak Valid
33	0,323	Valid
34	0,662	Valid
35	0,602	Valid

36	0,782	Valid
----	-------	-------

Lampiran 5

Hasil Uji Validitas Variabel Motivasi Belajar

No.	Nilai r	Keterangan
1	0,490	Valid
2	0,210	Tidak Valid
3	0,503	Valid
4	0,359	Valid
5	0,118	Tidak Valid
6	0,593	Valid
7	0,591	Valid
8	0,576	Valid
9	0,071	Tidak Valid
10	0,563	Valid
11	0,307	Valid
12	0,104	Valid
13	0,800	Valid
14	0,676	Valid
15	0,601	Valid
16	0,543	Valid
17	0,359	Valid
18	0,577	Valid
19	0,657	Valid
20	0,616	Valid
21	0,289	Tidak Valid
22	0,251	Tidak Valid
23	0,678	Valid
24	0,393	Valid
25	0,399	Valid
26	0,324	Valid
27	0,406	Valid
28	0,269	Tidak Valid
29	0,199	Tidak Valid
30	0,092	Tidak Valid
31	0,477	Valid
32	0,164	Tidak Valid
33	0,547	Valid
34	0,080	Tidak Valid


35	0,243	Tidak Valid
36	0,546	Valid

Lampiran 6

Hasil Uji Reliabilitas Variabel Dukungan Sosial Ayah

Reliability Statistics

Cronbach's Alpha	N of Items
.870	36




Lampiran 7

Hasil Uji Reliabilitas Variabel Dukungan Sosial Ibu

Reliability Statistics

Cronbach's Alpha	N of Items
.923	28




Lampiran 8

Hasil Uji Reliabilitas Variabel Motivasi Belajar

Reliability Statistics

Cronbach's Alpha	N of Items
.884	36



Lampiran 9

Uji Normalitas

One-Sample Kolmogorov-Smirnov Test

		DSAYAH	DSIBU	MOTIVASI BELAJAR
N		41	41	41
Normal	Mean	95.51	89.15	97.63
Parameters ^{a,b}	Std. Deviation	19.761	18.135	14.527
Most Extreme	Absolute	.127	.114	.107
Differences	Positive	.078	.104	.067
	Negative	-.127	-.114	-.107
Test Statistic		.127	.114	.107
Asymp. Sig. (2-tailed)		.094 ^c	.200 ^{c,d}	.200 ^{c,d}

- a. Test distribution is Normal.
- b. Calculated from data.
- c. Lilliefors Significance Correction.
- d. This is a lower bound of the true significance.

Lampiran 10

Uji Linear Dukungan Sosial Ayah dan Motivasi Belajar

ANOVA Table

			Sum of Squares	df	Mean Square	F	Sig.
MOTIVASI BELAJAR * DSAYAH	Between Groups	(Combined)	7528.76	30	250.959	2.749	.047
		Linearity	3617.13	1	3617.13	39.629	.000
		Deviation from Linearity	3911.62	29	134.884	1.478	.263
			4		4		
Within Groups			912.750	10	91.275		
Total			8441.51	40			
			2				

Lampiran 11

Uji Linear Dukungan Sosial Ibu dan Motivasi Belsjsr

ANOVA Table

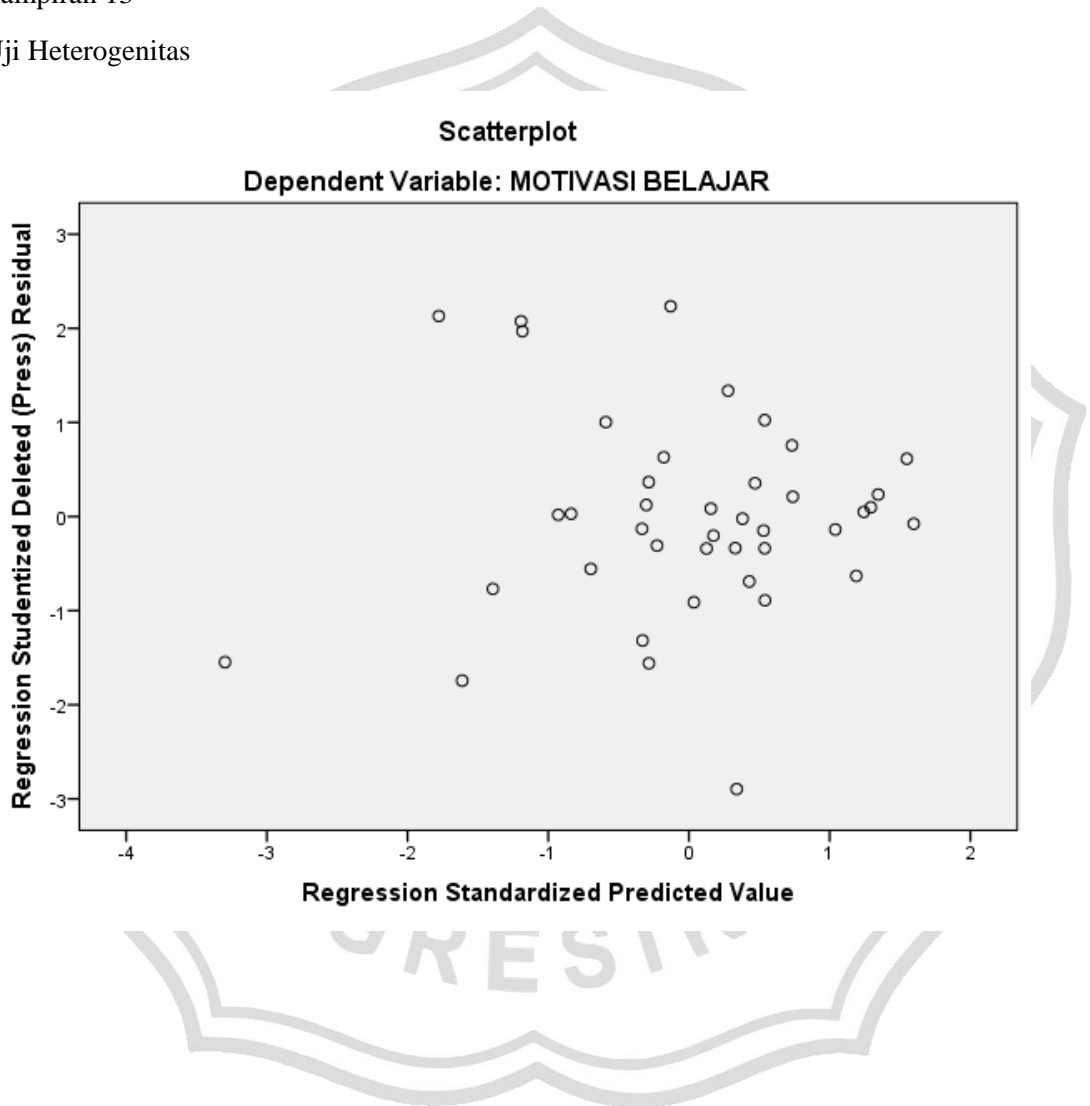
			Sum of Squares	df	Mean Square	F	Sig.
MOTIVASI BELAJAR * DSIBU	Between	(Combined)	7254.096	29	250.141	2.317	.071
	Groups	Linearity	650.451	1	650.451	6.026	.032
		Deviation from Linearity	6603.644	28	235.844	2.185	.086
	Within Groups		1187.417	11	107.947		
Total			8441.512	40			

Lampiran 12

Uji Multikolinieritas

Model	Unstandardized Coefficients		Standardized Coefficients	t	Sig.	Collinearity Statistics	
	B	Std. Error	Beta			Tolerance	VIF
1 (Constant)	51,402	10,470		4,909	,000		
DSAYAH	,479	,099	,652	4,834	,000	,827	1,209
DSIBU	,005	,108	,006	,047	,962	,827	1,209

Lampiran 13
Uji Heterogenitas



Lampiran 14

Uji Regresi Berganda

Model	R	R Square	Adjusted R Square	Std. Error of the Estimate	Durbin-Watson
1	.655 ^a	.429	.398	11,267	1,842

a. Predictors: (Constant), DSIBU, DSAYAH

b. Dependent Variable: MOTIVASI BELAJAR

ANOVA^a

Model		Sum of Squares	df	Mean Square	F	Sig.
1	Regression	3617,420	2	1808,710	14,247	.000 ^b
	Residual	4824,092	38	126,950		
	Total	8441,512	40			

a. Dependent Variable: MOTIVASI BELAJAR

b. Predictors: (Constant), DSIBU, DSAYAH

Coefficients^a

Model		Unstandardized Coefficients		Standardized Coefficients	t	Sig.	Collinearity Statistics	
		B	Std. Error	Beta			Tolerance	VIF
1	(Constant)	51,402	10,470		4,909	,000		
	DSAYAH	,479	,099	,652	4,834	,000	,827	1,209
	DSIBU	,005	,108	,006	,047	,962	,827	1,209

a. Dependent Variable: MOTIVASI BELAJAR

Lampiran 15

Frekuensi Jawaban Responden Skala Dukungan Sosial Ayah

VAR00001

		Frequency	Percent	Valid Percent	Cumulative Percent
Valid	TP	6	14,6	14,6	14,6
	J	11	26,8	26,8	41,5
	CS	7	17,1	17,1	58,5
	S	12	29,3	29,3	87,8
	SS	5	12,2	12,2	100,0
	Total	41	100,0	100,0	

VAR00003

		Frequency	Percent	Valid Percent	Cumulative Percent
Valid	TP	5	12,2	12,2	12,2
	J	5	12,2	12,2	24,4
	CS	7	17,1	17,1	41,5
	S	10	24,4	24,4	65,9
	SS	14	34,1	34,1	100,0
	Total	41	100,0	100,0	

VAR00004

		Frequency	Percent	Valid Percent	Cumulative Percent
Valid	TP	9	22,0	22,0	22,0
	J	9	22,0	22,0	43,9

	CS	4	9,8	9,8	53,7
	S	12	29,3	29,3	82,9
	SS	7	17,1	17,1	100,0
	Total	41	100,0	100,0	

VAR00007

		Frequency	Percent	Valid Percent	Cumulative Percent
Valid	TP	4	9,8	9,8	9,8
	J	4	9,8	9,8	19,5
	CS	9	22,0	22,0	41,5
	S	12	29,3	29,3	70,7
	SS	12	29,3	29,3	100,0
	Total	41	100,0	100,0	

VAR00008

		Frequency	Percent	Valid Percent	Cumulative Percent
Valid	TP	5	12,2	12,2	12,2
	J	12	29,3	29,3	41,5
	CS	6	14,6	14,6	56,1
	S	13	31,7	31,7	87,8
	SS	5	12,2	12,2	100,0
	Total	41	100,0	100,0	

VAR00009

		Frequency	Percent	Valid Percent	Cumulative Percent
Valid	TP	15	36,6	36,6	36,6
	J	11	26,8	26,8	63,4
	CS	6	14,6	14,6	78,0
	S	7	17,1	17,1	95,1
	Total	41	100,0	100,0	

	SS	2	4,9	4,9	100,0
	Total	41	100,0	100,0	

VAR00011

		Frequency	Percent	Valid Percent	Cumulative Percent
Valid	SS	6	14,6	14,6	14,6
	S	8	19,5	19,5	34,1
	CS	10	24,4	24,4	58,5
	J	10	24,4	24,4	82,9
	TP	7	17,1	17,1	100,0
	Total	41	100,0	100,0	

VAR00012

		Frequency	Percent	Valid Percent	Cumulative Percent
Valid	TP	8	19,5	19,5	19,5
	J	17	41,5	41,5	61,0
	CS	8	19,5	19,5	80,5
	S	6	14,6	14,6	95,1
	SS	2	4,9	4,9	100,0
	Total	41	100,0	100,0	

VAR00013

		Frequency	Percent	Valid Percent	Cumulative Percent
Valid	TP	9	22,0	22,0	22,0
	J	10	24,4	24,4	46,3
	CS	12	29,3	29,3	75,6
	S	8	19,5	19,5	95,1

	SS	2	4,9	4,9	100,0
	Total	41	100,0	100,0	

VAR00014

		Frequency	Percent	Valid Percent	Cumulative Percent
Valid	SS	2	4,9	4,9	4,9
	S	5	12,2	12,2	17,1
	CS	6	14,6	14,6	31,7
	J	13	31,7	31,7	63,4
	TP	15	36,6	36,6	100,0
	Total	41	100,0	100,0	

VAR00015

		Frequency	Percent	Valid Percent	Cumulative Percent
Valid	SS	2	4,9	4,9	4,9
	S	2	4,9	4,9	9,8
	CS	4	9,8	9,8	19,5
	J	8	19,5	19,5	39,0
	TP	25	61,0	61,0	100,0
	Total	41	100,0	100,0	

VAR00016

		Frequency	Percent	Valid Percent	Cumulative Percent
Valid	TP	8	19,5	19,5	19,5
	J	13	31,7	31,7	51,2
	CS	3	7,3	7,3	58,5

S	12	29,3	29,3	87,8
SS	5	12,2	12,2	100,0
Total	41	100,0	100,0	

VAR00017

		Frequency	Percent	Valid Percent	Cumulative Percent
Valid	SS	3	7,3	7,3	7,3
	S	3	7,3	7,3	14,6
	CS	2	4,9	4,9	19,5
	J	13	31,7	31,7	51,2
	TP	20	48,8	48,8	100,0
	Total	41	100,0	100,0	

VAR00018

		Frequency	Percent	Valid Percent	Cumulative Percent
Valid	SS	1	2,4	2,4	2,4
	S	1	2,4	2,4	4,9
	CS	2	4,9	4,9	9,8
	J	8	19,5	19,5	29,3
	TP	29	70,7	70,7	100,0
	Total	41	100,0	100,0	

VAR00019

		Frequency	Percent	Valid Percent	Cumulative Percent
Valid	SS	3	7,3	7,3	7,3
	S	1	2,4	2,4	9,8

CS	2	4,9	4,9	14,6
J	13	31,7	31,7	46,3
TP	22	53,7	53,7	100,0
Total	41	100,0	100,0	

VAR00020

		Frequency	Percent	Valid Percent	Cumulative Percent
Valid	TP	4	9,8	9,8	9,8
	J	7	17,1	17,1	26,8
	CS	7	17,1	17,1	43,9
	S	14	34,1	34,1	78,0
	SS	9	22,0	22,0	100,0
	Total	41	100,0	100,0	

VAR00021

		Frequency	Percent	Valid Percent	Cumulative Percent
Valid	SS	2	4,9	4,9	4,9
	S	3	7,3	7,3	12,2
	CS	3	7,3	7,3	19,5
	J	15	36,6	36,6	56,1
	TP	18	43,9	43,9	100,0
	Total	41	100,0	100,0	

VAR00022

		Frequency	Percent	Valid Percent	Cumulative Percent
Valid	TP	8	19,5	19,5	19,5

J	6	14,6	14,6	34,1
CS	9	22,0	22,0	56,1
S	12	29,3	29,3	85,4
SS	6	14,6	14,6	100,0
Total	41	100,0	100,0	

VAR00023

		Frequency	Percent	Valid Percent	Cumulative Percent
Valid	SS	2	4,9	4,9	4,9
	S	3	7,3	7,3	12,2
	CS	7	17,1	17,1	29,3
	J	19	46,3	46,3	75,6
	TP	10	24,4	24,4	100,0
	Total	41	100,0	100,0	

VAR00024

		Frequency	Percent	Valid Percent	Cumulative Percent
Valid	TP	7	17,1	17,1	17,1
	J	5	12,2	12,2	29,3
	CS	6	14,6	14,6	43,9
	S	13	31,7	31,7	75,6
	SS	10	24,4	24,4	100,0
	Total	41	100,0	100,0	

VAR00026

		Frequency	Percent	Valid Percent	Cumulative Percent
--	--	-----------	---------	---------------	-----------------------

Valid	SS	2	4,9	4,9	4,9
	CS	2	4,9	4,9	9,8
	J	6	14,6	14,6	24,4
	TP	31	75,6	75,6	100,0
	Total	41	100,0	100,0	

VAR00028

		Frequency	Percent	Valid Percent	Cumulative Percent
Valid	SS	1	2,4	2,4	2,4
	S	3	7,3	7,3	9,8
	CS	3	7,3	7,3	17,1
	J	8	19,5	19,5	36,6
	TP	26	63,4	63,4	100,0
	Total	41	100,0	100,0	

VAR00030

		Frequency	Percent	Valid Percent	Cumulative Percent
Valid	TP	8	19,5	19,5	19,5
	J	5	12,2	12,2	31,7
	CS	8	19,5	19,5	51,2
	S	10	24,4	24,4	75,6
	SS	10	24,4	24,4	100,0
	Total	41	100,0	100,0	

VAR00031

		Frequency	Percent	Valid Percent	Cumulative Percent
Valid	TP	5	12,2	12,2	12,2
	J	2	4,9	4,9	17,1
	CS	6	14,6	14,6	31,7
	S	13	31,7	31,7	63,4
	SS	15	36,6	36,6	100,0
	Total	41	100,0	100,0	

VAR00033

		Frequency	Percent	Valid Percent	Cumulative Percent
Valid	SS	3	7,3	7,3	7,3
	S	6	14,6	14,6	22,0
	CS	5	12,2	12,2	34,1
	J	15	36,6	36,6	70,7
	TP	12	29,3	29,3	100,0
	Total	41	100,0	100,0	

VAR00034

		Frequency	Percent	Valid Percent	Cumulative Percent
Valid	TP	7	17,1	17,1	17,1
	J	17	41,5	41,5	58,5
	CS	10	24,4	24,4	82,9
	S	6	14,6	14,6	97,6
	SS	1	2,4	2,4	100,0
	Total	41	100,0	100,0	

VAR00035

		Frequency	Percent	Valid Percent	Cumulative Percent
Valid	TP	11	26,8	26,8	26,8
	J	9	22,0	22,0	48,8
	CS	9	22,0	22,0	70,7
	S	7	17,1	17,1	87,8
	SS	5	12,2	12,2	100,0
	Total	41	100,0	100,0	

VAR00036

		Frequency	Percent	Valid Percent	Cumulative Percent
Valid	TP	5	12,2	12,2	12,2
	J	13	31,7	31,7	43,9
	CS	8	19,5	19,5	63,4
	S	10	24,4	24,4	87,8
	SS	5	12,2	12,2	100,0
	Total	41	100,0	100,0	

Lampiran 16

Frekuensi Jawaban Responden Skala Dukungan Sosial Ibu

VAR00001

		Frequency	Percent	Valid Percent	Cumulative Percent
Valid	TP	4	9,8	9,8	9,8
	J	3	7,3	7,3	17,1
	CS	4	9,8	9,8	26,8
	S	12	29,3	29,3	56,1
	SS	18	43,9	43,9	100,0
	Total	41	100,0	100,0	

VAR00003

		Frequency	Percent	Valid Percent	Cumulative Percent
Valid	TP	3	7,3	7,3	7,3
	J	3	7,3	7,3	14,6
	CS	8	19,5	19,5	34,1
	S	16	39,0	39,0	73,2
	SS	11	26,8	26,8	100,0

Total	41	100,0	100,0
-------	----	-------	-------

VAR00004

		Frequency	Percent	Valid Percent	Cumulative Percent
Valid	TP	4	9,8	9,8	9,8
	J	5	12,2	12,2	22,0
	CS	5	12,2	12,2	34,1
	S	16	39,0	39,0	73,2
	SS	11	26,8	26,8	100,0
	Total	41	100,0	100,0	

VAR00007

		Frequency	Percent	Valid Percent	Cumulative Percent
Valid	TP	3	7,3	7,3	7,3
	J	1	2,4	2,4	9,8
	CS	7	17,1	17,1	26,8
	S	14	34,1	34,1	61,0
	SS	16	39,0	39,0	100,0
	Total	41	100,0	100,0	

VAR00008

		Frequency	Percent	Valid Percent	Cumulative Percent
Valid	TP	3	7,3	7,3	7,3
	J	5	12,2	12,2	19,5
	CS	9	22,0	22,0	41,5
	S	11	26,8	26,8	68,3
	SS	13	31,7	31,7	100,0
	Total	41	100,0	100,0	

VAR00009

		Frequency	Percent	Valid Percent	Cumulative Percent
Valid	TP	9	22,0	22,0	22,0
	J	9	22,0	22,0	43,9
	CS	10	24,4	24,4	68,3
	S	9	22,0	22,0	90,2
	SS	4	9,8	9,8	100,0
	Total	41	100,0	100,0	

VAR00011

		Frequency	Percent	Valid Percent	Cumulative Percent
Valid	SS	3	7,3	7,3	7,3
	S	2	4,9	4,9	12,2
	CS	7	17,1	17,1	29,3
	J	14	34,1	34,1	63,4
	TP	15	36,6	36,6	100,0
	Total	41	100,0	100,0	

VAR00012

		Frequency	Percent	Valid Percent	Cumulative Percent
Valid	TP	7	17,1	17,1	17,1
	J	8	19,5	19,5	36,6
	CS	13	31,7	31,7	68,3
	S	8	19,5	19,5	87,8
	SS	5	12,2	12,2	100,0
	Total	41	100,0	100,0	

VAR00013

		Frequency	Percent	Valid Percent	Cumulative Percent
Valid	TP	7	17,1	17,1	17,1
	J	8	19,5	19,5	36,6
	CS	10	24,4	24,4	61,0
	S	12	29,3	29,3	90,2
	SS	4	9,8	9,8	100,0
	Total	41	100,0	100,0	

VAR00015

		Frequency	Percent	Valid Percent	Cumulative Percent
Valid	SS	2	4,9	4,9	4,9
	S	2	4,9	4,9	9,8
	CS	4	9,8	9,8	19,5
	J	7	17,1	17,1	36,6
	TP	26	63,4	63,4	100,0
	Total	41	100,0	100,0	

VAR00016

		Frequency	Percent	Valid Percent	Cumulative Percent
Valid	TP	6	14,6	14,6	14,6
	J	10	24,4	24,4	39,0
	CS	8	19,5	19,5	58,5
	S	9	22,0	22,0	80,5
	SS	8	19,5	19,5	100,0

Total	41	100,0	100,0
-------	----	-------	-------

VAR00017

		Frequency	Percent	Valid Percent	Cumulative Percent
Valid	S	4	9,8	9,8	9,8
	CS	4	9,8	9,8	19,5
	J	7	17,1	17,1	36,6
	TP	26	63,4	63,4	100,0
	Total	41	100,0	100,0	

VAR00018

		Frequency	Percent	Valid Percent	Cumulative Percent
Valid	SS	1	2,4	2,4	2,4
	S	4	9,8	9,8	12,2
	CS	2	4,9	4,9	17,1
	J	5	12,2	12,2	29,3
	TP	29	70,7	70,7	100,0
	Total	41	100,0	100,0	

VAR00020

		Frequency	Percent	Valid Percent	Cumulative Percent
Valid	TP	3	7,3	7,3	7,3
	J	5	12,2	12,2	19,5
	CS	5	12,2	12,2	31,7
	S	15	36,6	36,6	68,3

SS	13	31,7	31,7	100,0
Total	41	100,0	100,0	

VAR00021

		Frequency	Percent	Valid Percent	Cumulative Percent
Valid	S	4	9,8	9,8	9,8
	CS	3	7,3	7,3	17,1
	J	6	14,6	14,6	31,7
	TP	28	68,3	68,3	100,0
	Total	41	100,0	100,0	

VAR00022

		Frequency	Percent	Valid Percent	Cumulative Percent
Valid	TP	6	14,6	14,6	14,6
	J	9	22,0	22,0	36,6
	CS	2	4,9	4,9	41,5
	S	15	36,6	36,6	78,0
	SS	9	22,0	22,0	100,0
	Total	41	100,0	100,0	

VAR00024

		Frequency	Percent	Valid Percent	Cumulative Percent
Valid	TP	2	4,9	4,9	4,9
	J	5	12,2	12,2	17,1
	CS	5	12,2	12,2	29,3
	S	11	26,8	26,8	56,1
	SS	18	43,9	43,9	100,0

Total	41	100,0	100,0
-------	----	-------	-------

VAR00026

		Frequency	Percent	Valid Percent	Cumulative Percent
Valid	SS	1	2,4	2,4	2,4
	S	1	2,4	2,4	4,9
	CS	1	2,4	2,4	7,3
	J	4	9,8	9,8	17,1
	TP	34	82,9	82,9	100,0
	Total	41	100,0	100,0	

VAR00030

		Frequency	Percent	Valid Percent	Cumulative Percent
Valid	TP	4	9,8	9,8	9,8
	J	6	14,6	14,6	24,4
	CS	9	22,0	22,0	46,3
	S	9	22,0	22,0	68,3
	SS	13	31,7	31,7	100,0
	Total	41	100,0	100,0	

VAR00031

		Frequency	Percent	Valid Percent	Cumulative Percent
Valid	TP	3	7,3	7,3	7,3
	J	2	4,9	4,9	12,2
	CS	10	24,4	24,4	36,6
	S	13	31,7	31,7	68,3

	SS	13	31,7	31,7	100,0
	Total	41	100,0	100,0	

VAR00033

		Frequency	Percent	Valid Percent	Cumulative Percent
Valid	SS	1	2,4	2,4	2,4
	S	5	12,2	12,2	14,6
	CS	3	7,3	7,3	22,0
	J	10	24,4	24,4	46,3
	TP	22	53,7	53,7	100,0
	Total	41	100,0	100,0	

VAR00034

		Frequency	Percent	Valid Percent	Cumulative Percent
Valid	TP	3	7,3	7,3	7,3
	J	10	24,4	24,4	31,7
	CS	7	17,1	17,1	48,8
	S	13	31,7	31,7	80,5
	SS	8	19,5	19,5	100,0
	Total	41	100,0	100,0	

VAR00035

		Frequency	Percent	Valid Percent	Cumulative Percent
Valid	TP	4	9,8	9,8	9,8
	J	11	26,8	26,8	36,6
	CS	5	12,2	12,2	48,8

S	15	36,6	36,6	85,4
SS	6	14,6	14,6	100,0
Total	41	100,0	100,0	

VAR00036

		Frequency	Percent	Valid Percent	Cumulative Percent
Valid	TP	3	7,3	7,3	7,3
	J	4	9,8	9,8	17,1
	CS	7	17,1	17,1	34,1
	S	12	29,3	29,3	63,4
	SS	15	36,6	36,6	100,0
	Total	41	100,0	100,0	

Lampiran 17

Frekuensi Jawaban Responden Skala Motivasi Belajar

VAR00001

		Frequency	Percent	Valid Percent	Cumulative Percent
Valid	J	2	4,9	4,9	4,9
	CS	5	12,2	12,2	17,1
	S	12	29,3	29,3	46,3
	SS	22	53,7	53,7	100,0
	Total	41	100,0	100,0	

VAR00003

		Frequency	Percent	Valid Percent	Cumulative Percent
--	--	-----------	---------	---------------	--------------------

Valid	SS	1	2,4	2,4	2,4
	S	2	4,9	4,9	7,3
	CS	3	7,3	7,3	14,6
	J	15	36,6	36,6	51,2
	TP	20	48,8	48,8	100,0
	Total	41	100,0	100,0	

VAR00004

		Frequency	Percent	Valid Percent	Cumulative Percent
Valid	SS	2	4,9	4,9	4,9
	S	2	4,9	4,9	9,8
	CS	5	12,2	12,2	22,0
	J	22	53,7	53,7	75,6
	TP	10	24,4	24,4	100,0
	Total	41	100,0	100,0	

VAR00006

		Frequency	Percent	Valid Percent	Cumulative Percent
Valid	SS	1	2,4	2,4	2,4
	S	3	7,3	7,3	9,8
	CS	2	4,9	4,9	14,6
	J	11	26,8	26,8	41,5
	TP	24	58,5	58,5	100,0
	Total	41	100,0	100,0	

VAR00007

		Frequency	Percent	Valid Percent	Cumulative Percent
Valid	TP	2	4,9	4,9	4,9
	J	3	7,3	7,3	12,2

CS	7	17,1	17,1	29,3
S	19	46,3	46,3	75,6
SS	10	24,4	24,4	100,0
Total	41	100,0	100,0	

VAR00008

		Frequency	Percent	Valid Percent	Cumulative Percent
Valid	TP	3	7,3	7,3	7,3
	J	10	24,4	24,4	31,7
	CS	10	24,4	24,4	56,1
	S	15	36,6	36,6	92,7
	SS	3	7,3	7,3	100,0
	Total	41	100,0	100,0	

VAR00010

		Frequency	Percent	Valid Percent	Cumulative Percent
Valid	S	5	12,2	12,2	12,2
	CS	7	17,1	17,1	29,3
	J	8	19,5	19,5	48,8
	TP	21	51,2	51,2	100,0
	Total	41	100,0	100,0	

VAR00011

		Frequency	Percent	Valid Percent	Cumulative Percent
Valid	TP	5	12,2	12,2	12,2
	J	17	41,5	41,5	53,7

CS	4	9,8	9,8	63,4
S	10	24,4	24,4	87,8
SS	5	12,2	12,2	100,0
Total	41	100,0	100,0	

VAR00013

		Frequency	Percent	Valid Percent	Cumulative Percent
Valid	S	4	9,8	9,8	9,8
	CS	1	2,4	2,4	12,2
	J	12	29,3	29,3	41,5
	TP	24	58,5	58,5	100,0
	Total	41	100,0	100,0	

VAR00014

		Frequency	Percent	Valid Percent	Cumulative Percent
Valid	SS	4	9,8	9,8	9,8
	S	2	4,9	4,9	14,6
	CS	2	4,9	4,9	19,5
	J	19	46,3	46,3	65,9
	TP	14	34,1	34,1	100,0
	Total	41	100,0	100,0	

VAR00015

		Frequency	Percent	Valid Percent	Cumulative Percent
--	--	-----------	---------	---------------	-----------------------

Valid	J	1	2,4	2,4	2,4
	CS	11	26,8	26,8	29,3
	S	13	31,7	31,7	61,0
	SS	16	39,0	39,0	100,0
	Total	41	100,0	100,0	

VAR00016

		Frequency	Percent	Valid Percent	Cumulative Percent
Valid	TP	1	2,4	2,4	2,4
	J	3	7,3	7,3	9,8
	CS	7	17,1	17,1	26,8
	S	15	36,6	36,6	63,4
	SS	15	36,6	36,6	100,0
	Total	41	100,0	100,0	

VAR00017

		Frequency	Percent	Valid Percent	Cumulative Percent
Valid	S	1	2,4	2,4	2,4
	CS	4	9,8	9,8	12,2
	J	5	12,2	12,2	24,4
	TP	31	75,6	75,6	100,0
	Total	41	100,0	100,0	

VAR00018

		Frequency	Percent	Valid Percent	Cumulative Percent
Valid	TP	3	7,3	7,3	7,3

J	2	4,9	4,9	12,2
CS	3	7,3	7,3	19,5
S	24	58,5	58,5	78,0
SS	9	22,0	22,0	100,0
Total	41	100,0	100,0	

VAR00019

		Frequency	Percent	Valid Percent	Cumulative Percent
Valid	SS	2	4,9	4,9	4,9
	S	2	4,9	4,9	9,8
	CS	5	12,2	12,2	22,0
	J	14	34,1	34,1	56,1
	TP	18	43,9	43,9	100,0
	Total	41	100,0	100,0	

VAR00020

		Frequency	Percent	Valid Percent	Cumulative Percent
Valid	TP	1	2,4	2,4	2,4
	CS	7	17,1	17,1	19,5
	S	16	39,0	39,0	58,5
	SS	17	41,5	41,5	100,0
	Total	41	100,0	100,0	

VAR00023

		Frequency	Percent	Valid Percent	Cumulative Percent
Valid	SS	2	4,9	4,9	4,9

S	1	2,4	2,4	7,3
CS	1	2,4	2,4	9,8
J	11	26,8	26,8	36,6
TP	26	63,4	63,4	100,0
Total	41	100,0	100,0	

VAR00024

		Frequency	Percent	Valid Percent	Cumulative Percent
Valid	TP	2	4,9	4,9	4,9
	J	2	4,9	4,9	9,8
	CS	2	4,9	4,9	14,6
	S	18	43,9	43,9	58,5
	SS	17	41,5	41,5	100,0
	Total	41	100,0	100,0	

VAR00025

		Frequency	Percent	Valid Percent	Cumulative Percent
Valid	TP	1	2,4	2,4	2,4
	J	9	22,0	22,0	24,4
	CS	11	26,8	26,8	51,2
	S	17	41,5	41,5	92,7
	SS	3	7,3	7,3	100,0
	Total	41	100,0	100,0	

VAR00026

		Frequency	Percent	Valid Percent	Cumulative Percent
--	--	-----------	---------	---------------	--------------------

Valid	SS	4	9,8	9,8	9,8
	S	11	26,8	26,8	36,6
	CS	10	24,4	24,4	61,0
	J	13	31,7	31,7	92,7
	TP	3	7,3	7,3	100,0
	Total	41	100,0	100,0	

VAR00027

		Frequency	Percent	Valid Percent	Cumulative Percent
Valid	TP	2	4,9	4,9	4,9
	J	5	12,2	12,2	17,1
	CS	7	17,1	17,1	34,1
	S	17	41,5	41,5	75,6
	SS	10	24,4	24,4	100,0
	Total	41	100,0	100,0	

VAR00031

		Frequency	Percent	Valid Percent	Cumulative Percent
Valid	SS	3	7,3	7,3	7,3
	S	1	2,4	2,4	9,8
	CS	5	12,2	12,2	22,0
	J	23	56,1	56,1	78,0
	TP	9	22,0	22,0	100,0
	Total	41	100,0	100,0	

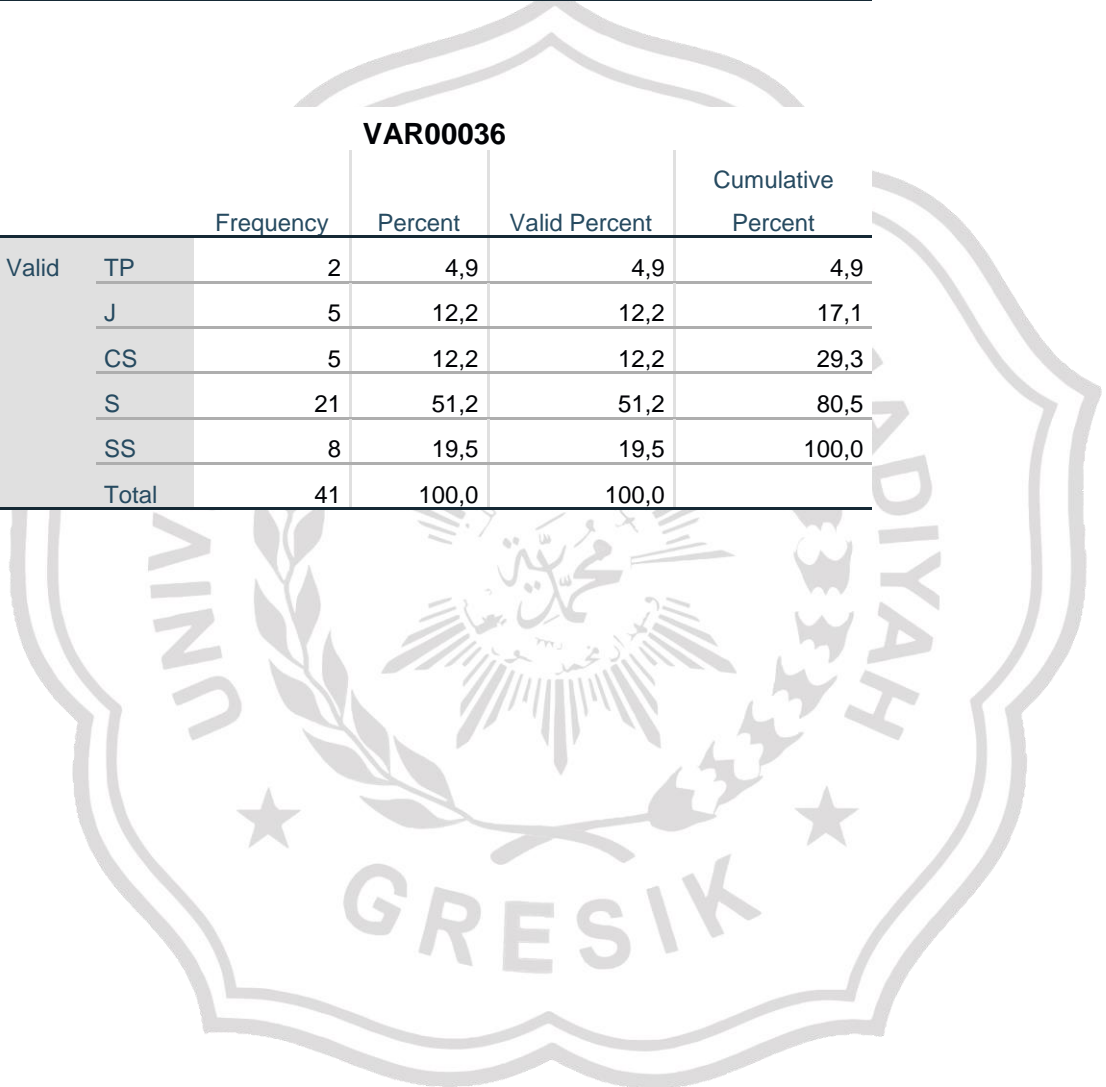
VAR00033

		Frequency	Percent	Valid Percent	Cumulative Percent
--	--	-----------	---------	---------------	--------------------

Valid	SS	1	2,4	2,4	2,4
	S	1	2,4	2,4	4,9
	CS	4	9,8	9,8	14,6
	J	13	31,7	31,7	46,3
	TP	22	53,7	53,7	100,0
	Total	41	100,0	100,0	

VAR00036

		Frequency	Percent	Valid Percent	Cumulative Percent
Valid	TP	2	4,9	4,9	4,9
	J	5	12,2	12,2	17,1
	CS	5	12,2	12,2	29,3
	S	21	51,2	51,2	80,5
	SS	8	19,5	19,5	100,0
	Total	41	100,0	100,0	



DOKUMENTASI







