

**PENGARUH PROFITABILITAS, SALES GROWTH, DAN CAPITAL
INTENSITY TERHADAP PENGHINDARAN PAJAK**

SKRIPSI



Oleh:
EKA PRASTIAWATI
NIM: 180302060

**PROGRAM STUDI AKUNTANSI
FAKULTAS EKONOMI DAN BISNIS
UNIVERSITAS MUHAMMADIYAH GRESIK
2022**

**PENGARUH PROFITABILITAS, SALES GROWTH, DAN CAPITAL
INTENSITY TERHADAP PENGHINDARAN PAJAK**

SKRIPSI

Diajukan kepada Universitas Muhammadiyah Gresik
Untuk memenuhi persyaratan penyelesaian
Program Strata Satu (S1) Fakultas Ekonomi Dan Bisnis



Oleh:
EKA PRASTIAWATI
NIM: 180302060

**PROGRAM STUDI AKUNTANSI
FAKULTAS EKONOMI DAN BISNIS
UNIVERSITAS MUHAMMADIYAH GRESIK
2022**

KATA PENGANTAR

Syukur Alhamdulillah penulis panjatkan kehadiran Allah SWT, atas berkat limpahan rahmat, taiufiq dan hidayah-Nya, sehingga penluis dapat menyelesaikan sebuah penelitian dengan judul “Pengaruh Profitabilitas, *Sales Growth* dan *Capital Intensity* Terhadap Penghindaran Pajak”.

Penelitian ini diajukan untuk memenuhi salah satu syarat dalam menyelesaikan studi kuliah jurusan Akuntansi di Fakultas Ekonomi dan Bisnis Universitas Muhammadiyah Gresik.

Dengan tentunya proposal penelitian ini, penulis telah mendapatkan bimbingan dan bantuan dari berbagai pihak. Oleh karena itu, perkenankan penulis untuk mengucapkan terimakasih kepada yang terhormat:

1. Bapak Dr. Tumirin, S.E., M.Si selaku Dekan Fakultas Ekonomi dan Bisnis Universitas Muhammadiyah Gresik dan pembimbing yang selalu sabar dan telaten dalam memberikan bimbingan kepada penulis selaku Mahasiswa.
2. Bapak Muhammad Afa, S.E., M.S.A selaku Ketua Prodi Akuntansi Fakultas Ekonomi dan Bisnis Universitas Muhammadiyah Gresik.
3. Seluruh dosen program studi Akuntansi dan staff TU Fakultas Ekonomi dan Bisnis yang memberikan segala informasi mengenai pengerjaan sampai pengumpulan proposal penelitian.
4. Keluarga tercinta: Ibu, Kakak dan Adik, yang selalu mendo'akan dan mendukung. Terimakasih atas segala kasih sayang, pengorbanan, perhatian dan do'a yang selalu dipanjatkan untuk kesuksesan penulis.

5. Teman-teman Akuntansi A Pagi 2018. Terimakasih banyak atas kebersamaan, kekeluargaan dan kekompakan selama dibangku kuliah.
6. Semua pihak yang turut membantu namun tidak dapat ditulis satu persatu. Terimakasih untuk do'a yang kalian berikan.


Penulis menyadari dalam penyusunan skripsi ini masih banyak kekurangan dan jauh dari kesempurnaan. Oleh sebab itu dengan kerendahan hati, penulis mohon maaf yang sebesar-besarnya. Akhir kata penulis berharap semoga laporan ini dapat bermanfaat bagi semua pihak yang membacanya.

Gresik, 11 Mei 2022

Penulis,

Eka Prastiawati

(180302060)



Eka Prastiawati 180302060, Pengaruh Profitabilitas, *Sales growth*, dan *Capital Intensity* Terhadap Penghindaran Pajak, Akuntansi, Fakultas Ekonomi dan Bisnis, Universitas Muhammadiyah Gresik, 2022.

ABSTRAK

Penelitian ini bertujuan untuk menguji pengaruh dari profitabilitas, *sales growth*, dan *capital intensity* terhadap penghindaran pajak. Jenis penelitian ini merupakan penelitian kuantitatif. Populasi penelitian ini adalah perusahaan sektor industri barang konsumsi yang terdaftar di Bursa Efek Indonesia periode tahun 2018-2020. Metode pengambilan sampel dengan *purposive sampling* dan diperoleh sebanyak 94 sampel. Data yang digunakan dalam penelitian ini adalah data sekunder berupa laporan keuangan perusahaan sektor industri barang konsumsi yang terdaftar di Bursa Efek Indonesia. Teknik analisis yang digunakan yaitu analisis regresi linier berganda, statistik deskriptif, uji asumsi klasik, dan uji hipotesis dengan program SPSS Versi 25. Hasil penelitian menunjukkan bahwa profitabilitas dan *sales growth* berpengaruh terhadap penghindaran pajak. Sementara *capital intensity* tidak berpengaruh terhadap penghindaran pajak.

Kata kunci: profitabilitas, *sales growth*, *capital intensity*, penghindaran pajak.

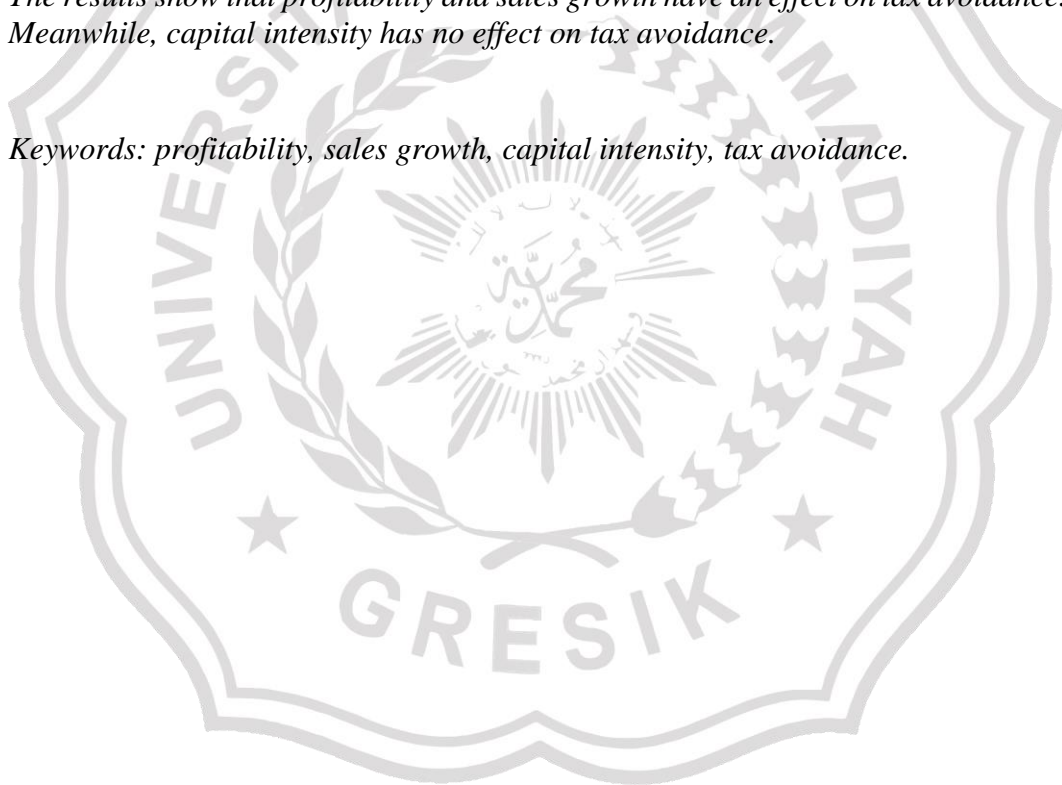


Eka Prastiawati 180302060, The Effect of Profitability, Sales growth, and Capital Intensity on Tax Avoidance, Accounting, Faculty of Economics and Business, University of Muhammadiyah Gresik, 2022.

ABSTRACT

This study aims to analyze the effect of profitability, sales growth, and capital intensity on tax avoidance. This type of research is a quantitative research. The population of this study is the consumer goods industrial sector companies listed on the Indonesia Stock Exchange for the period 2018-2020. The sampling method was purposive sampling and obtained as many as 94 sample. The data used in this study is secondary data in the form of financial statements of companies in the consumer goods industry sector listed on the Indonesia Stock Exchange. The analysis technique used is multiple linear regression analysis, descriptive statistics, classical assumption test, and hypothesis testing with SPSS Version 25 program. The results show that profitability and sales growth have an effect on tax avoidance. Meanwhile, capital intensity has no effect on tax avoidance.

Keywords: profitability, sales growth, capital intensity, tax avoidance.




DAFTAR ISI

HALAMAN SAMPUL DEPAN	i
HALAMAN SAMPUL DALAM	ii
HALAMAN PESETUJUAN	iii
HALAMAN PENGESAHAN	iv
PERNYATAAN ORISINALITAS	v
MOTTO HIDUP	vi
KATA PENGANTAR	viii
DAFTAR ISI	x
DAFTAR TABEL	xiii
DAFTAR GAMBAR	xiv
DAFTAR LAMPIRAN	xv
ABSTRAK	xvi
ABSTRACT	xvii
BAB I PENDAHULUAN	1
1.1 Latar Belakang.....	1
1.2 Rumusan Masalah	5
1.4 Manfaat Penelitian.....	6
1.5 Kontribusi Penelitian	7
BAB II TINJAUAN PUSTAKA	9
2.1 Penelitian Terdahulu.....	9
2.2 Landasan Teori	11
2.2.1 Teori Keagenan (<i>Agency Theory</i>)	11
2.2.2 Teori Hipotesis Biaya Politik	13
2.2.3 Penghindaran Pajak	14
2.2.4 Profitabilitas	15
2.2.5 <i>Sales Growth</i>	16
2.2.6 <i>Capital Intensity</i>	16
2.3 Pengembangan Hipotesis.....	17
2.3.1 Pengaruh Profitabilitas Terhadap Penghindaran Pajak	17
2.3.2 Pengaruh <i>Sales Growth</i> Terhadap Penghindaran Pajak	18
2.3.3 Pengaruh <i>Capital Intensity</i> Terhadap Penghindaran Pajak.....	19

2.4	Kerangka Konseptual	21
BAB III METODE PENELITIAN		23
3.1	Jenis Penelitian	23
3.2	Lokasi Penelitian	23
3.3	Populasi dan Sampel	23
3.4	Jenis Data	25
3.5	Sumber Data	25
3.6	Teknik Pengambilan Data	25
3.7	Definisi Operasional dan Pengukuran Variabel	26
3.7.1	Variabel Dependen (Y)	26
3.7.2	Variabel Independen (X)	27
3.8	Teknik Analisis Data	29
3.8.1	Statistik Deskriptif	29
3.8.2	Uji Asumsi Klasik	30
3.8.3	Analisis Regresi Linier Berganda	33
3.8.4	Uji Hipotesis	34
BAB IV HASIL PENELITIAN DAN INTERPRETASI		38
4.1	Gambaran Umum Objek Penelitian	38
4.2	Deskripsi Hasil Penelitian	40
4.2.1	Penghindaran Pajak (Y)	40
4.2.2	Profitabilitas (X_1)	43
4.2.3	<i>Sales Growth</i> (X_2)	45
4.2.4	<i>Capital Intensity</i> (X_3)	48
4.3	Analisis Statistik Deskriptif	50
4.4	Uji Asumsi Klasik	52
4.4.1	Uji Normalitas	52
4.4.2	Uji Multikolonieritas	57
4.4.3	Uji Autokorelasi	58
4.4.4	Uji Heteroskedastisitas	59
4.5	Uji Analisis Regresi Linier Berganda	60
4.6	Hasil Uji Hipotesis	62
4.6.1	Uji Koefisien Determinasi (R^2)	62
4.6.2	Hasil Uji Simultan (Uji F)	63
4.6.3	Hasil Uji Parsial (Uji T)	64

4.7	Interpretasi Hasil	67
4.7.1	Pengaruh Profitabilitas Terhadap Penghindaran Pajak	67
4.7.2	Pengaruh <i>Sales Growth</i> Terhadap Penghindaran Pajak	69
4.7.3	Pengaruh <i>Capital Intensity</i> Terhadap Penghindaran Pajak	71
BAB V_PENUTUP		73
5.1	Kesimpulan	73
5.2	Keterbatasan dan Rekomendasi	73
5.2.1	Keterbatasan	73
5.2.2	Rekomendasi	74
DAFTAR PUSTAKA		75
LAMPIRAN – LAMPIRAN		79




DAFTAR TABEL

Tabel 4. 1 Hasil <i>Purposive Sampling</i>	38
Tabel 4.2 Sampel Perusahaan.....	39
Tabel 4.3 <i>Cash Effective Tax Rate</i> Periode 2018-2020.....	41
Tabel 4.4 <i>Return On Asset</i> Periode 2018-2020.....	44
Tabel 4.5 <i>Sales Growth</i> Periode 2018-2020.....	46
Tabel 4.6 <i>Capital Intensity</i> Periode 2018-2020.....	49
Tabel 4.7 Hasil Statistik Deskriptif	51
Tabel 4.8 Hasil Uji <i>One Sample K-S</i> Sebelum di <i>outlier</i>	54
Tabel 4.9 Hasil Uji <i>Kolmogrov-Smirnov</i> Sesudah di <i>Outlier</i>	56
Tabel 4.10 Hasil Uji Multikolonieritas.....	57
Tabel 4.11 Hasil Uji Autokorelasi.....	58
Tabel 4.12 Hasil Uji Linier Berganda.....	60
Tabel 4.13 Hasil Koefisien Determinasi (R^2).....	62
Tabel 4.14 Hasil Uji F.....	63
Tabel 4.15 Hasil Uji T.....	65

DAFTAR GAMBAR

Gambar 2.1 Kerangka Konseptual.....	21
Gambar 3.1 Uji f.....	35
Gambar 3.2 Uji t.....	37
Gambar 4.1 Hasil Uji Normal Probability Plot Sebelum <i>Outlier</i>	53
Gambar 4.2 Hasil Uji Normalitas Grafik Histogram Setelah di <i>Outlier</i>	55
Gambar 4.3 Hasil Uji Normalitas Grafik Probability Plot Setelah di <i>Outlier</i>	55
Gambar 4.4 Hasil Uji Heteroskedastisitas.....	59
Gambar 4.5 Hasil Kurva Uji Simultan (Uji F)	64
Gambar 4.6 Kurva Pengujian Profitabilitas Terhadap Penghindaran Pajak	65
Gambar 4.7 Kurva Pengujian <i>Sales Growth</i> Terhadap Penghindaran Pajak.....	66
Gambar 4.8 Kurva Pengujian <i>Capital Intensity</i> Terhadap Penghindaran Pajak....	67



DAFTAR LAMPIRAN

Lampiran 1 Daftar Penentuan Sampel Kriteria.....	79
Lampiran 2 Daftar Nama Sampel Penelitian.....	81
Lampiran 3 Tabel Perhitungan Penghindaran Pajak (CETR).....	82
Lampiran 4 Tabel Perhitungan Profitabiliitas.....	87
Lampiran 5 Tabel Perhitungan <i>Sales Growth</i>	90
Lampiran 6 Tabel Perhitungan <i>Capital Intensity</i>	93
Lampiran 7 Hasil Output SPSS	96
Lampiran 8 Berita Acara Bimbingan Skripsi	102
Lampiran 9 Surat Keterangan Bebas Plagiat.....	103

