

LAMPIRAN-LAMPIRAN

Lampiran 1:

Daftar perusahaan indeks LQ45 yang tercatat di BEI periode 2019-2021

DAFTAR PERUSAHAAN SAMPEL PERUSAHAAN		
2019-2021		
No	Kode Saham	Nama Perusahaan
1	ACES	Ace Hardware Indonesia Tbk
2	ADRO	Adaro Energy Indonesia Tbk
3	AKRA	Akr Corporindo Tbk
4	ANTM	Aneka Tambang Tbk
5	ASII	Astra International Tbk
6	BBCA	Bank Central Asia Tbk
7	BBNI	Bank Negara Indonesia Tbk
8	BBRI	Bank Rakyat Indonesia (Persero) Tbk
9	BBTN	Bank Tabungan Negara (Persero) Tbk
10	BMRI	Bank Mandiri (Persero) Tbk
11	BRPT	Barito Pacific Tbk
12	BSDE	Bumi Serpong Damai Tbk
13	BTPS	Bank Btpn Syariah Tbk
14	CPIN	Charoen Pokphand Indonesia Tbk
15	CTRAA	Ciputra Development Tbk
16	ERAA	Erajaya Swasembada Tbk
17	EXCL	XI Axiata Tbk
18	GGRM	Gudang Garam Tbk
19	HMSP	Hanjaya Mandala Sampoerna Tbk
20	ICBP	Indofood Cbp Sukses Makmur Tbk
21	INCO	Vale Indonesia Tbk
22	INDF	Indofood Sukses Makmur Tbk
23	INKP	Indah Kiat Pulp And Paper Tbk
24	INTP	Indocement Tunggal Prakarsa Tbk
25	ITMG	Indo Tambangraya Megah Tbk
26	JPFA	Japfa Comfeed Indonesia Tbk
27	JSMR	Jasa Marga (Persero) Tbk
28	KLBF	Kalbe Farma Tbk
29	LPPF	Matahari Department Store Tbk
30	MNCN	Media Nusantara Citra Tbk
31	PGAS	Perusahaan Gas Negara Tbk
32	PTBA	Bukit Asam Tbk

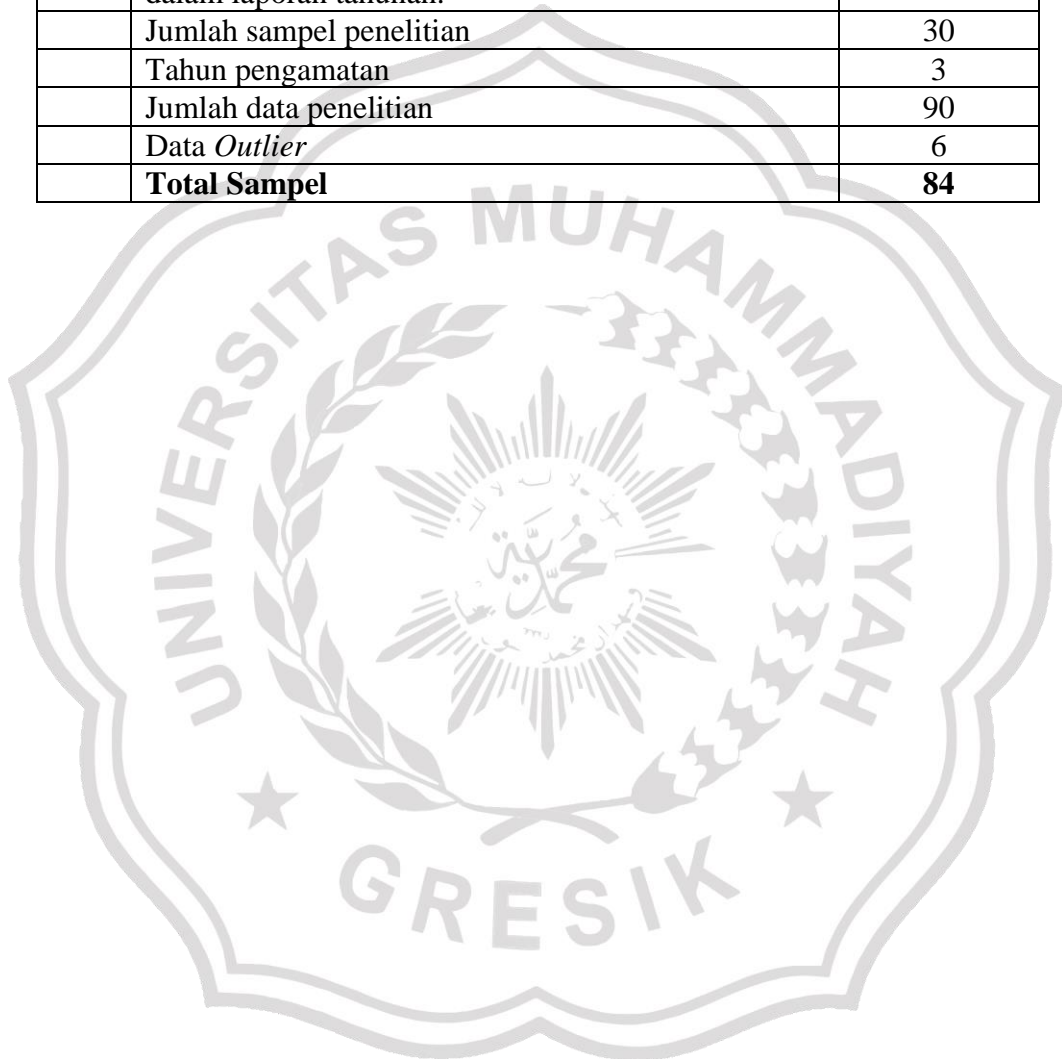
DAFTAR PERUSAHAAN SAMPEL PERUSAHAAN		
2019-2021		
No	Kode Saham	Nama Perusahaan
33	PTPP	Pp (Persero) Tbk
34	PWON	Pakuwon Jati Tbk
35	SCMA	Surya Citra Media Tbk
36	SMGR	Semen Indonesia (Persero) Tbk
37	SRIL	Sri Rejeki Isman Tbk
38	TBIG	Tower Bersama Infrastructure Tbk
39	TKIM	Pabrik Kertas Tjiwi Kimia Tbk
40	TLKM	Telkom Indonesia (Persero) Tbk
41	TOWR	Sarana Menara Nusantara Tbk
42	UNTR	United Tractors Tbk
43	UNVR	Unilever Indonesia Tbk
44	WIKA	Wijaya Karya (Persero) Tbk
45	WSKT	Waskita Karya (Persero) Tbk
46	MDKA	Merdeka Copper Gold Tbk
47	MEDC	Medco Energi Internasional Tbk
48	MIKA	Mitra Keluarga Karyasehat Tbk
49	SMRA	Summarecon Agung Tbk
50	TPIA	Chandra Asri Petrochemical Tbk
51	AMRT	Sumber Alfaria Trijaya Tbk
52	BFIN	Bfi Finance Indonesia Tbk
53	BUKA	Bukalapak.Com Tbk
54	EMTK	Elang Mahkota Teknologi Tbk
55	HRUM	Harum Energy Tbk
56	TINS	Timah Tbk

Lampiran 2:**Daftar Perusahaan Indeks LQ45 Dan Pemilihan Sampel**

No	Kode Saham	Nama Perusahaan	Kriteria			Sampel
			I	II	III	
1	ACES	Ace Hardware Indonesia Tbk	√	√	√	√
2	ADRO	Adaro Energy Indonesia Tbk	√	√	√	√
3	AKRA	Akr Corporindo Tbk	√	√	√	√
4	ANTM	Aneka Tambang Tbk	√	√	√	√
5	ASII	Astra International Tbk	√	√	√	√
6	BBCA	Bank Central Asia Tbk	√	√	√	√
7	BBNI	Bank Negara Indonesia Tbk	√	√	√	√
8	BBRI	Bank Rakyat Indonesia (Persero) Tbk	√	√	√	√
9	BBTN	Bank Tabungan Negara (Persero) Tbk	√		√	
10	BMRI	Bank Mandiri (Persero) Tbk	√	√	√	√
11	BRPT	Barito Pacific Tbk	√		√	
12	BSDE	Bumi Serpong Damai Tbk	√		√	
13	BTPS	Bank Btpn Syariah Tbk	√		√	
14	CPIN	Charoen Pokphand Indonesia Tbk	√	√	√	√
15	CTRA	Ciputra Development Tbk	√	√	√	√
16	ERAA	Erajaya Swasembada Tbk	√		√	
17	EXCL	Xl Axiata Tbk	√		√	
18	GGRM	Gudang Garam Tbk	√		√	
19	HMSP	Hanjaya Mandala Sampoerna Tbk	√	√	√	√
20	ICBP	Indofood Cbp Sukses Makmur Tbk	√	√	√	√
21	INCO	Vale Indonesia Tbk	√		√	
22	INDF	Indofood Sukses Makmur Tbk	√	√	√	√
23	INKP	Indah Kiat Pulp And Paper Tbk	√	√	√	√
24	INTP	Indocement Tunggul Prakarsa Tbk	√	√	√	√
25	ITMG	Indo Tambangraya Megah Tbk	√	√	√	√
26	JPFA	Japfa Comfeed Indonesia Tbk	√	√	√	√
27	JSMR	Jasa Marga (Persero) Tbk	√		√	
28	KLBF	Kalbe Farma Tbk	√	√	√	√
29	LPPF	Matahari Department Store Tbk	√		√	
30	MNCN	Media Nusantara Citra Tbk	√		√	
31	PGAS	Perusahaan Gas Negara Tbk	√		√	
32	PTBA	Bukit Asam Tbk	√	√	√	√

No	Kode Saham	Nama Perusahaan	Kriteria			Sampel
			I	II	III	
33	PTPP	Pp (Persero) Tbk	√		√	
34	PWON	Pakuwon Jati Tbk	√		√	
35	SCMA	Surya Citra Media Tbk	√		√	
36	SMGR	Semen Indonesia (Persero) Tbk	√	√	√	√
37	SRIL	Sri Rejeki Isman Tbk	√		√	
38	TBIG	Tower Bersama Infrastructure Tbk	√	√	√	√
39	TKIM	Pabrik Kertas Tjiwi Kimia Tbk	√	√	√	√
40	TLKM	Telkom Indonesia (Persero) Tbk	√	√	√	√
41	TOWR	Sarana Menara Nusantara Tbk	√	√	√	√
42	UNTR	United Tractors Tbk	√	√	√	√
43	UNVR	Unilever Indonesia Tbk	√	√	√	√
44	WIKA	Wijaya Karya (Persero) Tbk	√		√	
45	WSKT	Waskita Karya (Persero) Tbk	√		√	
46	MDKA	Merdeka Copper Gold Tbk	√		√	
47	MEDC	Medco Energi Internasional Tbk	√		√	
48	MIKA	Mitra Keluarga Karyasehat Tbk	√	√	√	√
49	SMRA	Summarecon Agung Tbk	√		√	
50	TPIA	Chandra Asri Petrochemical Tbk	√		√	
51	AMRT	Sumber Alfaria Trijaya Tbk	√	√	√	√
52	BFIN	Bfi Finance Indonesia Tbk	√	√	√	√
53	BUKA	Bukalapak.Com Tbk	√		√	
54	EMTK	Elang Mahkota Teknologi Tbk	√		√	
55	HRUM	Harum Energy Tbk	√		√	
56	TINS	Timah Tbk	√		√	

No	Kriteria Sampel	Jumlah
1.	Perusahaan yang terdaftar dalam laporan LQ45 BEI 2019-2021.	56
2.	Perusahaan yang tidak membagikan dividen selama 2019-2021.	(26)
3.	Perusahaan yang tidak menyediakan informasi secara lengkap mengenai likuiditas, profitabilitas, <i>leverage</i> dalam laporan tahunan.	0
	Jumlah sampel penelitian	30
	Tahun pengamatan	3
	Jumlah data penelitian	90
	Data <i>Outlier</i>	6
	Total Sampel	84



Lampiran 3 :

Daftar sampel penelitian

No	Nama Perusahaan	Kode Saham
1	Ace Hardware Indonesia Tbk	ACES
2	Adaro Energy Indonesia Tbk	ADRO
3	Akr Corporindo Tbk	AKRA
4	Aneka Tambang Tbk	ANTM
5	Astra International Tbk	ASII
6	Charoen Pokphand Indonesia Tbk	CPIN
7	Hanjaya Mandala Sampoerna Tbk	HMSP
8	Indofood Cbp Sukses Makmur Tbk	ICBP
9	Indofood Sukses Makmur Tbk	INDF
10	Indah Kiat Pulp And Paper Tbk	INKP
11	Indocement Tunggul Prakarsa Tbk	INTP
12	Indo Tambangraya Megah Tbk	ITMG
13	Japfa Comfeed Indonesia Tbk	JPFA
14	Kalbe Farma Tbk	KLBF
15	Bukit Asam Tbk	PTBA
16	Semen Indonesia (Persero) Tbk	SMGR
17	Tower Bersama Infrastructure Tbk	TBIG
18	Pabrik Kertas Tjiwi Kimia Tbk	TKIM
19	Telkom Indonesia (Persero) Tbk	TLKM
20	Sarana Menara Nusantara Tbk	TOWR
21	United Tractors Tbk	UNTR
22	Unilever Indonesia Tbk	UNVR
23	Mitra Keluarga Karyasehat Tbk	MIKA
24	Sumber Alfaria Trijaya Tbk	AMRT
25	Bfi Finance Indonesia Tbk	BFIN
26	Bank Central Asia Tbk	BBCA
27	Bank Negara Indonesia Tbk	BBNI
28	Bank Rakyat Indonesia (Persero) Tbk	BBRI
29	Bank Mandiri (Persero) Tbk	BMRI
30	Ciputra Development Tbk	CTRA

Lampiran 4 :

Tabel perhitungan kebijakan dividen

No	Kode Perusahaan	Kebijakan Dividen		
		2019	2020	2021
1	ADRO	40,27	232,58	32,54
2	ANTM	38,06	14,47	19,87
3	ASII	41,76	37,47	58,23
4	CPIN	52,97	39,64	43,07
5	ICBP	32,10	49,01	33,02
6	INDF	30,79	47,58	30,09
7	INKP	12,96	5,77	5,01
8	INTP	118,82	150,25	96,98
9	ITMG	137,06	102,51	45,54
10	JPFA	38,10	23,59	21,65
11	KLBF	47,46	46,54	43,84
12	PTBA	93,27	140,14	15,86
13	SMGR	53,86	9,06	42,34
14	TBIG	469,64	66,43	53,98
15	TLKM	80,11	80,83	72,37
16	TOWR	57,38	45,88	40,86
17	UNTR	43,12	45,45	35,53
18	UNVR	125,85	101,09	96,10
19	ACES	48,72	37,28	104,73
20	AKRA	76,50	49,12	51,30
21	AMRT	11,36	73,23	25,24
22	BFIN	84,63	136,20	2488,98
23	HMSP	97,04	133,58	117,20
24	MIKA	38,94	41,33	42,77
25	TKIM	7,65	2,91	3,71
26	BBCA	30,96	49,26	191,97
27	BBNI	24,14	49,75	21,32
28	BBRI	48,43	87,51	71,55
29	BMRI	41,43	77,56	54,08
30	CTRA	18,29	15,14	0,87
	MEAN	68,06	66,37	132,02
	MAX	469,64	232,58	2488,98
	MIN	7,65	2,91	0,87

Lampiran 5 :

Tabel perhitungan likuiditas

No	Kode Perusahaan	Likuiditas		
		2019	2020	2021
1	ADRO	1,71	1,51	2,08
2	ANTM	1,45	1,21	1,79
3	ASII	1,29	1,54	1,54
4	CPIN	2,56	2,53	2,01
5	ICBP	2,54	2,26	1,80
6	INDF	1,27	1,37	1,34
7	INKP	2,30	2,26	2,08
8	INTP	3,31	2,92	2,44
9	ITMG	2,03	2,03	2,71
10	JPFA	1,66	1,96	2,00
11	KLBF	4,35	4,12	4,45
12	PTBA	2,49	2,26	2,43
13	SMGR	1,36	1,35	1,07
14	TBIG	0,53	0,23	0,36
15	TLKM	0,71	0,67	0,89
16	TOWR	0,54	0,42	0,34
17	UNTR	1,56	2,11	1,99
18	UNVR	0,65	0,66	0,61
19	ACES	8,08	5,96	7,19
20	AKRA	1,24	1,58	1,29
21	AMRT	1,12	0,88	0,87
22	BFIN	4,12	3,66	4,13
23	HMSP	3,28	2,45	1,88
24	MIKA	5,75	5,46	4,19
25	TKIM	1,63	1,38	1,19
26	BBCA	1,24	1,21	4,11
27	BBNI	1,23	1,19	1,15
28	BBRI	1,20	1,17	1,21
29	BMRI	1,29	1,30	1,45
30	CTRA	2,17	1,78	0,50
	MEAN	2,16	1,98	2,04
	MAX	8,08	5,96	7,19
	MIN	0,53	0,23	0,34

Lampiran 6 :

Tabel perhitungan profitabilitas

No	Kode Perusahaan	Profitabilitas		
		2019	2020	2021
1	ADRO	6,03	2,48	13,56
2	ANTM	0,64	3,62	5,66
3	ASII	7,56	5,49	6,97
4	CPIN	12,37	12,34	10,21
5	ICBP	13,85	7,16	6,69
6	INDF	6,14	5,36	6,25
7	INKP	3,23	3,46	5,87
8	INTP	6,62	6,61	6,84
9	ITMG	10,46	3,26	28,53
10	JPFA	7,07	3,86	7,45
11	KLBF	12,52	12,41	12,59
12	PTBA	15,48	10,01	22,25
13	SMGR	2,97	3,43	2,72
14	TBIG	2,81	2,92	3,82
15	TLKM	12,47	11,97	12,25
16	TOWR	8,51	8,33	5,24
17	UNTR	9,97	5,64	9,42
18	UNVR	43,80	34,89	30,20
19	ACES	17,51	10,09	10,00
20	AKRA	3,28	5,15	4,83
21	AMRT	4,75	4,19	7,23
22	BFIN	22,84	24,26	30,99
23	HMSP	26,96	17,28	13,44
24	MIKA	14,19	14,49	19,84
25	TKIM	5,44	4,83	7,88
26	BBCA	3,11	2,52	2,56
27	BBNI	1,83	0,37	1,14
28	BBRI	2,43	1,23	1,83
29	BMRI	2,16	1,23	1,77
30	CTRA	3,55	3,49	23,43
MEAN		9,69	7,75	10,72
MAX		43,80	34,89	30,99
MIN		0,64	0,37	1,14

Lampiran 7 :

Tabel perhitungan *leverage*

No	Kode Perusahaan	Leverage		
		2019	2020	2021
1	ADRO	0,81	0,61	0,70
2	ANTM	0,67	0,67	0,58
3	ASII	0,88	0,73	0,70
4	CPIN	0,39	0,33	0,41
5	ICBP	0,45	1,06	1,16
6	INDF	0,77	1,06	1,07
7	INKP	1,12	1,00	0,89
8	INTP	0,20	0,23	0,27
9	ITMG	0,37	0,37	0,39
10	JPFA	1,24	1,27	1,18
11	KLBF	0,21	0,23	0,21
12	PTBA	0,42	0,42	0,49
13	SMGR	1,35	1,19	0,92
14	TBIG	4,59	2,93	3,28
15	TLKM	0,89	1,04	0,91
16	TOWR	2,16	2,36	4,46
17	UNTR	0,83	0,58	0,57
18	UNVR	2,91	3,16	3,41
19	ACES	0,25	0,39	0,30
20	AKRA	1,13	0,77	1,08
21	AMRT	2,49	2,40	2,06
22	BFIN	0,15	0,19	0,17
23	HMSP	0,43	0,64	0,82
24	MIKA	0,16	0,16	0,16
25	TKIM	1,21	1,03	0,80
26	BBCA	4,25	4,79	5,03
27	BBNI	5,51	6,61	6,63
28	BBRI	5,67	6,39	4,75
29	BMRI	4,91	5,94	5,97
30	CTRA	1,04	1,25	0,79
MEAN		1,58	1,66	1,67
MAX		5,67	6,61	6,63
MIN		0,15	0,16	0,16

Lampiran 8 hasil pengujian:

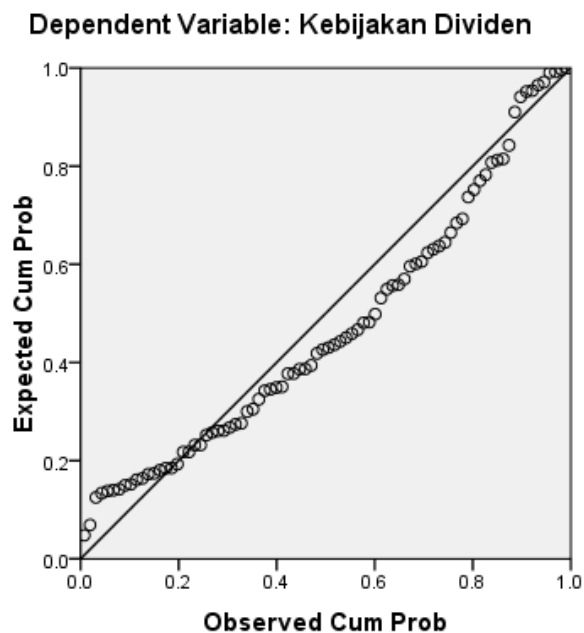
Hasil uji statistik deskriptif

Descriptive Statistics

	N	Minimum	Maximum	Mean	Std. Deviation
Likuiditas	84	.23	5.96	1.9415	1.21327
Profitabilitas	84	.37	34.89	8.7713	7.29943
Leverage	84	.15	6.63	1.6499	1.80941
Kebijakan Dividen	84	.87	191.97	53.8444	38.03321
Valid N (listwise)	84				

Gambar hasil uji normalitas

Normal P-P Plot of Regression Standardized Residual



One -sampel kolmogrov-smirnov

One-Sample Kolmogorov-Smirnov Test

		Unstandardized Residual
N		84
Normal Parameters ^a	Mean	.0000000
	Std. Deviation	35.96682645
Most Extreme Differences	Absolute	.113
	Positive	.113
	Negative	-.097
Kolmogorov-Smirnov Z		1.040
Asymp. Sig. (2-tailed)		.230

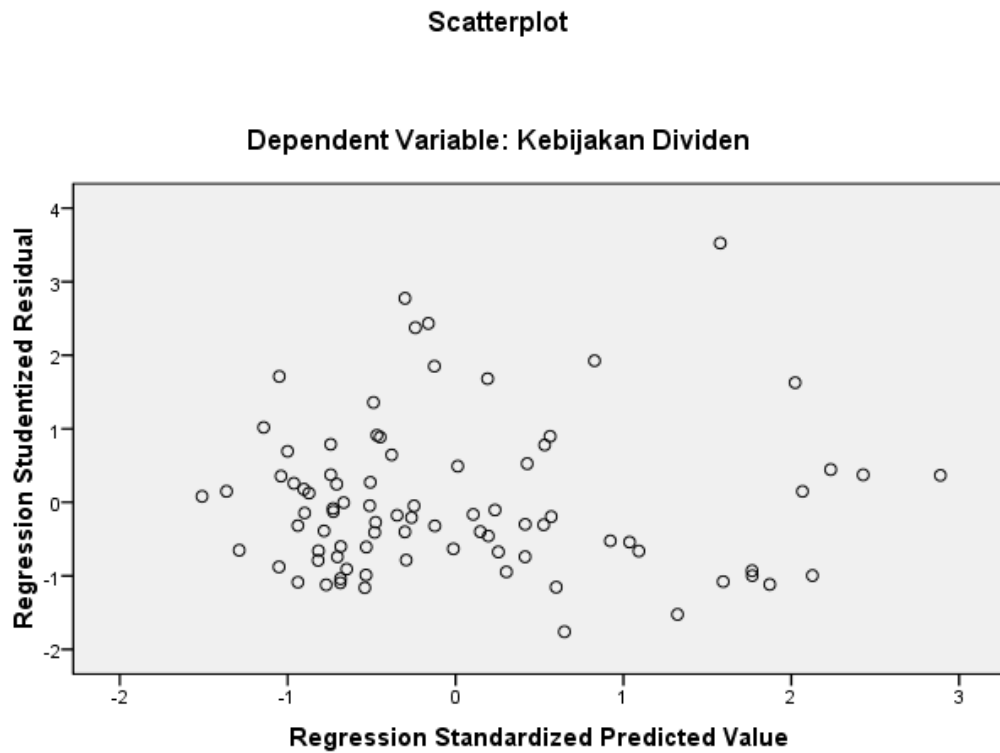
Hasil uji multikolinearitas

Coefficients^a

Model		Collinearity Statistics	
		Tolerance	VIF
1	Likuiditas	.798	1.252
	Profitabilitas	.828	1.208
	Leverage	.752	1.330

a. Dependent Variable: Kebijakan Dividen

Gambar hasil uji heteroskedastisitas



Hasil uji autokorelasi

Model Summary^b

Model	R	R Square	Adjusted R Square	Std. Error of the Estimate	Durbin-Watson
1	.442 ^a	.195	.154	35.16445	2.026

a. Predictors: (Constant), Leverage, Likuiditas, Profitabilitas

b. Dependent Variable: Kebijakan Dividen

Hasil uji regresi linier berganda

Coefficients^a

Model	Unstandardized Coefficients		Standardized Coefficients	t	Sig.	
	B	Std. Error	Beta			
1	(Constant)	22.705	11.613		1.955	.054
	Likuiditas	5.877	3.709	.187	1.585	.117
	Profitabilitas	1.392	.606	.267	2.299	.024
	Leverage	4.556	2.563	.217	1.778	.079

a. Dependent Variable: Kebijakan Dividen

Hasil uji parsial T

Coefficients^a

Model	Unstandardized Coefficients		Standardized Coefficients	t	Sig.	
	B	Std. Error	Beta			
1	(Constant)	22.705	11.613		1.955	.054
	Likuiditas	5.877	3.709	.187	1.585	.117
	Profitabilitas	1.392	.606	.267	2.299	.024
	Leverage	4.556	2.563	.217	1.778	.079

a. Dependent Variable: Kebijakan Dividen

Hasil uji simultan F

ANOVA^b

Model		Sum of Squares	df	Mean Square	F	Sig.
1	Regression	12691.710	3	4230.570	3.152	.029 ^a
	Residual	107369.846	80	1342.123		
	Total	120061.557	83			

a. Predictors: (Constant), Leverage, Profitabilitas, Likuiditas

b. Dependent Variable: Kebijakan Dividen

Hasil uji koefisien determinasi

Model Summary^b

Model	R	R Square	Adjusted R Square	Std. Error of the Estimate	Durbin-Watson
1	.442 ^a	.195	.154	35.16445	2.026

a. Predictors: (Constant), Leverage, Likuiditas, Profitabilitas

b. Dependent Variable: Kebijakan Dividen