

**PENGARUH SISTEM PENGENDALIAN INTERNAL DAN TEKNOLOGI
INFORMASI TERHADAP KUALITAS LAPORAN KEUANGAN
PERUSAHAAN**

SKRIPSI



Oleh:

SALWA PERMATA PRATIWI

NIM : 190302112


**PROGRAM STUDI AKUNTANSI
FAKULTAS EKONOMI DAN BISNIS
UNIVERSITAS MUHAMMADIYAH GRESIK**

2023

**PENGARUH SISTEM PENGENDALIAN INTERNAL DAN TEKNOLOGI
INFORMASI TERHADAP KUALITAS LAPORAN KEUANGAN
PERUSAHAAN**

SKRIPSI

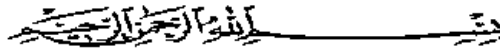
Untuk menyusun skripsi pada program strata satu (S1)
Fakultas Ekonomi dan Bisnis



Disusun Oleh :
SALWA PERMATA PRATIWI
NIM : 190302112

**PROGRAM STUDI AKUNTANSI
FAKULTAS EKONOMI DAN BISNIS
UNIVERSITAS MUHAMMADIYAH GRESIK
2023**

KATA PENGANTAR



Syukur Alhamdulillah penulis panjatkan kehadirat Allah SWT, atas berkat limpahan rahmat, taufiq, dan hidayah-Nya, sehingga penulis dapat menyelesaikan sebuah proposal penelitian dengan judul : “Pengaruh Sistem Pengendalian Internal dan Teknologi Informasi Terhadap Kualitas Laporan Keuangan Perusahaan”. Proposal penelitian ini diajukan untuk memenuhi salah satu syarat dalam mencapai gelar S1 Akuntansi pada Program Studi Akuntansi, Fakultas Ekonomi dan Bisnis, Universitas Muhammadiyah Gresik.

Dengan tersusunnya proposal penelitian ini penulis berharap kepada dosen pembimbing berkenan meluangkan waktu untuk membina dan membimbing pembuatan proposal penelitian yang ditugaskan kepada mahasiswa. Untuk itu penulis mengucapkan banyak terima kasih kepada :

1. Allah SWT yang telah memberikan rahmat serta hidayah-Nya sehingga penulis dapat menyelesaikan proposal penelitian ini dengan baik.
2. Bapak Dr. Tumirin, S.E., M.Si. selaku Dekan Fakultas Ekonomi dan Bisnis, Universitas Muhammadiyah Gresik.
3. Ibu Dr. Umaimah, S.E., M.Ak., CSRS selaku Ka Prodi Akuntansi, Fakultas Ekonomi dan Bisnis, Universitas Muhammadiyah Gresik.
4. Bapak Muhammad Aufa, S.E., M.S.A selaku dosen pembimbing yang dengan telaten, sabar, dan sungguh-sungguh dalam membimbing proposal penelitian ini.
5. Dosen penguji yang memberikan motivasi sehingga penulis dapat mempertanggungjawabkan hasil dari skripsi penelitian ini.
6. Seluruh dosen Program Studi Akuntansi dan staff TU Fakultas Ekonomi dan Bisnis yang memberikan segala informasi mengenai pengerjaan sampai pengumpulan proposal penelitian ini.
7. Kedua Orang Tua saya Bapak Mulyadi dan Ibu Silvi Aliana yang senantiasa memberikan do'a dan dukungan baik secara material maupun non material sehingga penulis mampu menyelesaikan proposal penelitian ini dengan lancar.

8. Diri sendiri, terima kasih telah berusaha sabar, optimis serta berpikir positif untuk berjuang dan bertahan hingga sejauh ini melawan ego serta rasa malas selama penyusunan proposal penelitian ini.
9. Adek saya Kayla yang selalu mendengar keluh kesah dan terus mensupport saya.
10. Teman-teman kelas “Akuntansi B Pagi angkatan 2019” yang tidak bisa penulis tuliskan satu persatu yang selalu memberikan semangat dalam penyusunan skripsi penelitian ini.
11. Teman-teman perhura-huraan penulis yang telah membantu, menghibur, dan mendukung proposal penelitian ini.
12. Kekasih tersayang penulis yang telah mensupport dan membantu dalam proposal penelitian ini.
13. Sahabat SMK penulis yang telah membantu dan mendukung dalam proposal penelitian ini.
14. Rekan-rekan seangkatan Tahun Akademik 2022-2023 yang selalu saling memberikan semangat dalam menyelesaikan proposal penelitian ini.
15. Semua pihak yang telah memberikan dukungan dan bantuan dalam penyusunan skripsi penelitian ini. Semoga segala doa, bantuan, dan dukungan yang telah diberikan menjadi amal baik dan mendapat ridho serta balasan dari Allah SWT.

Penulis menyadari sepenuhnya bahwa proposal penelitian ini masih banyak kekurangannya. Untuk itu dengan kerendahan hati penulis mohon maaf yang sebesar-besarnya. Demikian untuk menjadikan periksa dan penulis berharap atas kritik dan saran guna perbaikan dalam penulisan proposal penelitian ini. Aamiin...

Gresik, 12 Juni 2023
Penulis


Salwa Permata Pratiwi
NIM : 190302112

Salwa Permata Pratiwi, 190302112. **Pengaruh Sistem Pengendalian Internal dan Teknologi Informasi Terhadap Kualitas Laporan Keuangan Perusahaan**, Akuntansi, Fakultas Ekonomi dan Bisnis, Universitas Muhammadiyah Gresik, Juni 2023.

ABSTRAK

Penelitian ini bertujuan untuk membuktikan secara empiris pengaruh sistem pengendalian internal dan teknologi informasi terhadap kualitas laporan keuangan perusahaan. Metode yang digunakan dalam penelitian ini yaitu kuantitatif deskriptif dengan data primer. Teknik pengambilan data dengan cara penyebaran kuesioner kepada responden. Penelitian ini menggunakan sampel sebanyak 78 responden. Teknik analisis data yang digunakan dalam penelitian ini adalah teknik analisis regresi linier berganda. Hasil penelitian ini menunjukkan bahwa sistem pengendalian internal dan teknologi informasi berpengaruh terhadap kualitas laporan keuangan perusahaan. Penelitian ini dapat digunakan perusahaan untuk mengetahui faktor-faktor yang berpengaruh terhadap kualitas laporan keuangan perusahaan.

Kata kunci: Sistem Pengendalian Internal, Teknologi Informasi, Kualitas Laporan Keuangan Perusahaan




Salwa Permata Pratiwi, 190302112. **The Influence of Internal Control Systems and Information Technology on The Quality of Company Financial Reports**, Accounting, Faculty of Economic and Business, University of Muhammadiyah Gresik, June 2023.

ABSTRACT

This study aims to empirically prove the effect of internal control systems and information technology on the quality of company financial reports. The method used in this research is descriptive quantitative with primary data. The data collection techniques by distributing questionnaires to respondents. This study used a sample of 78 respondents. The data analysis technique used in this research is multiple linear regression analysis technique. The results of this study indicate that the internal control system and information technology affect the quality of the company financial reports. This research can be used by the company to determine the factors that influence the quality of the company's financial statements.

Keyword: Internal Control Systems, Information Technology, The Quality of Company Financial Reports



DAFTAR ISI

HALAMAN SAMPUL DEPAN.....	i
HALAMAN SAMPUL DALAM	ii
HALAMAN PERSETUJUAN.....	iii
HALAMAN PENGESAHAN.....	iv
PERNYATAAN ORISINALITAS	v
KATA PENGANTAR	vi
DAFTAR ISI.....	viii
DAFTAR TABEL.....	x
DAFTAR GAMBAR	xi
DAFTAR LAMPIRAN.....	xii
ABSTRAK.....	xiii
ABSTRACT.....	xiv

BAB I : PENDAHULUAN

1.1 Latar Belakang	1
1.2 Rumusan Masalah.....	5
1.3 Tujuan Penelitian	5
1.4 Manfaat Penelitian	5

BAB II : TINJAUAN PUSTAKA

2.1 Penelitian Terdahulu	7
2.2 Landasan Teori.....	9
2.3 Hubungan Antar Variabel dan Hipotesis	13
2.4 Kerangka Penelitian	16

BAB III : METODE PENELITIAN

3.1 Jenis Penelitian.....	17
3.2 Lokasi Penelitian.....	17
3.3 Populasi dan Sampel	17
3.4 Jenis Data	18
3.5 Sumber Data.....	19
3.6 Teknik Pengambilan Data.....	19
3.7 Definisi Operasional dan Pengukuran Variabel.....	20
3.8 Teknik Analisis Data.....	26

BAB IV : HASIL PENELITIAN DAN PEMBAHASAN


4.1 Gambar Objek Penelitian 34
4.2 Hasil Penelitian 39
4.3 Pembahasan..... 63

BAB V : PENUTUP

5.1 Simpulan 65
5.2 Rekomendasi 66

DAFTAR PUSTAKA 67

LAMPIRAN-LAMPIRAN..... 70




DAFTAR TABEL

Tabel 3.1 Metode Skala Likert.....	28
Tabel 4.1 Data Sampel Penelitian	34
Tabel 4.2 Data Statistik Responden	35
Tabel 4.3 Data Statistik Responden Pada Posisi Kerja	36
Tabel 4.4 Rekapitulasi Variabel X1	39
Tabel 4.5 Rekapitulasi Variabel X2	43
Tabel 4.6 Rekapitulasi Variabel Y	46
Tabel 4.7 Uji Statistik Deskriptif	49
Tabel 4.8 Uji Validitas Variabel Sistem Pengendalian Internal (X1).....	50
Tabel 4.9 Uji Validitas Variabel Tknologi Informasi (X2)	51
Tabel 4.10 Uji Validitas Variabel Kualitas Lporan Keuangan Perusahaan (Y) ...	51
Tabel 4.11 Uji Reliabilitas	52
Tabel 4.12 Uji Normalitas.....	53
Tabel 4.13 Uji Multikolinearitas	54
Tabel 4.14 Uji Analisis Linier Berganda	56
Tabel 4.15 Uji Parsial (Uji t).....	58
Tabel 4.16 Perbandingan Hasil Uji Parsial (Uji t)	58
Tabel 4.17 Uji Simultan (Uji f).....	61
Tabel 4.18 Uji Koefisiensi Determinasi.....	62

DAFTAR GAMBAR

Gambar 2.1 Kerangka Penelitian	16
Gambar 3.1 Kurva Uji f	32
Gambar 3.2 Kurva Uji t.....	32
Gambar 4.1 Jenis Kelamin	37
Gambar 4.2 Pendidikan Terakhir	37
Gambar 4.3 Posisi Kerja	38
Gambar 4.4 Lama Bekerja	39
Gambar 4.5 Grafik Normal P-Plot	54
Gambar 4.6 Uji Heteroskedasitas.....	55
Gambar 4.7 Kurva Uji t.....	59
Gambar 4.8 Kurva Uji t.....	60
Gambar 4.9 Kurva Hasil Uji Simultan (Uji f).....	62



DAFTAR LAMPIRAN

Lampiran 1 Kuesioner Penelitian.....	73
Lampiran 2 Data Identitas Responden	74
Lampiran 3 Tabel Tabulasi Data Kuesioner	78
Lampiran 4 Rekapitulasi Hasil Kuesioner	84
Lampiran 5 Hasil Output SPSS.....	85
Lampiran 6 Surat Keterangan Perusahaan	94

