

Lampiran 1: Daftar Sampel Nama Perusahaan

NO	KODE	EMITEN	NO	KODE	EMITEN
1	ABDA	Asuransi Bina Dana Arta Tbk.	48	DNAR	Bank Oke Indonesia Tbk.
2	ADMF	Adira Dinamika Multi Finance Tbk.	49	DNET	Indoritel Makmur Internasional
3	AGRO	Bank Raya Indonesia Tbk.	50	GSMF	Equity Development Investment
4	AGRS	Bank IBK Indonesia Tbk.	51	HDFA	Radana Bhaskara Finance Tbk.
5	AHAP	Asuransi Harta Aman Pratama Tbk.	52	IMJS	Indomobil Multi Jasa Tbk.
6	AMAG	Asuransi Multi Artha Guna Tbk.	53	INPC	Bank Artha Graha Internasional
7	APIC	Pacific Strategic Financial Tbk.	54	LPGI	Lippo General Insurance Tbk.
8	ARTO	Bank Jago Tbk.	55	LPPS	Lenox Pasifik Investama Tbk.
9	ASBI	Asuransi Bintang Tbk.	56	MAYA	Bank Mayapada Internasional Tb
10	ASDM	Asuransi Dayin Mitra Tbk.	57	MCOR	Bank China Construction Bank Indonesia
11	ASJT	Asuransi Jasa Tania Tbk.	58	MEGA	Bank Mega Tbk.
12	ASMI	Asuransi Maximus Graha Persada	59	MFIN	Mandala Multifinance Tbk.
13	ASRM	Asuransi Ramayana Tbk.	60	MREI	Maskapai Reasuransi Indonesia
14	BABP	Bank MNC Internasional Tbk.	61	NISP	Bank OCBC NISP Tbk.
15	BACA	Bank Capital Indonesia Tbk.	62	NOBU	Bank Nationalnobu Tbk.
16	BBCA	Bank Central Asia Tbk.	63	PADI	Minna Padi Investama Sekuritas
17	BBHI	Allo Bank Indonesia Tbk.	64	PANS	Panin Sekuritas Tbk.
18	BBKP	Bank KB Bukopin Tbk.	65	PEGE	Panca Global Kapital Tbk.
19	BBLD	Buana Finance Tbk.	66	PNBN	Bank Pan Indonesia Tbk
20	BBMD	Bank Mestika Dharma Tbk.	67	PNBS	Bank Panin Dubai Syariah Tbk.
21	BBNI	Bank Negara Indonesia (Persero)	68	PNIN	Paninvest Tbk.
22	BBRI	Bank Rakyat Indonesia (Persero)	69	PNLF	Panin Financial Tbk.
23	BBTN	Bank Tabungan Negara (Persero)	70	POOL	Pool Advista Indonesia Tbk.
24	BBYB	Bank Neo Commerce Tbk.	71	RELI	Reliance Sekuritas Indonesia Tbk.
25	BCAP	MNC Kapital Indonesia Tbk.	72	SDRA	Bank Woori Saudara Indonesia 1906
26	BCIC	Bank JTrust Indonesia Tbk.	73	SMMA	Sinarmas Multiartha Tbk.
27	BDMN	Bank Danamon Indonesia Tbk.	74	SRTG	Saratoga Investama Sedaya Tbk.
28	BEKS	Bank Pembangunan Daerah Banten	75	STAR	Buana Artha Anugerah Tbk.
29	BFIN	BFI Finance Indonesia Tbk.	76	TIFA	KDB Tifa Finance Tbk.
30	BGTG	Bank Ganesha Tbk.	77	TRIM	Trimegah Sekuritas Indonesia Tbk.
31	BINA	Bank Ina Perdana Tbk.	78	TRUS	Trust Finance Indonesia Tbk
32	BJBR	Bank Pembangunan Daerah Jawa Barat	79	VICO	Victoria Investama Tbk.
33	BJTM	Bank Pembangunan Daerah Jawa Timur	80	VINS	Victoria Insurance Tbk.
34	BKSW	Bank QNB Indonesia Tbk.	81	VRNA	Mizuho Leasing Indonesia Tbk.
35	BMAS	Bank Maspion Indonesia Tbk.	82	WOMF	Wahana Ottomitra Multiartha Tbk.
36	BMRI	Bank Mandiri (Persero) Tbk.	83	YULE	Yulie Sekuritas Indonesia Tbk.
37	BNBA	Bank Bumi Arta Tbk.	84	CASA	Capital Financial Indonesia Tbk.
38	BNGA	Bank CIMB Niaga Tbk.	85	BRIS	Bank Syariah Indonesia Tbk.
39	BNII	Bank Maybank Indonesia Tbk.	86	MTWI	Malacca Trust Wuwungan Insurance
40	BNLI	Bank Permata Tbk.	87	JMAS	Asuransi Jiwa Syariah Jasa Mitra
41	BPFI	Woori Finance Indonesia Tbk.	88	NICK	Charnic Capital Tbk.
42	BPII	Batavia Prosperindo Internasional	89	BTPS	Bank BTPN Syariah Tbk.
43	BSIM	Bank Sinarmas Tbk.	90	POLA	Pool Advista Finance Tbk.
44	BTPN	Bank BTPN Tbk.	91	SFAN	Surya Fajar Capital Tbk.
45	BVIC	Bank Victoria International Tbk.	92	LIFE	Asuransi Jiwa Sinarmas MSIG Tbk.
46	CFIN	Clipan Finance Indonesia Tbk.	93	FUJI	Fuji Finance Indonesia Tbk.
47	DEFI	Danasupra Erapacific Tbk.			

Lampiran 2: Tabel Perhitungan Konservatisme Akuntansi

NO	KODE	TAHUN	HARGA SAHAM	SAHAM BEREDAR	EKUITAS	MBVE	KATEGORI
1	ABDA	2019	6.975	620.806.680	1.253.704.378.000	3,45	KONSERVATIF
2	ABDA	2020	5.575	620.806.680	1.387.236.002.000	2,49	KONSERVATIF
3	ABDA	2021	5.850	620.806.680	1.512.103.062.000	2,40	KONSERVATIF
4	ADMF	2019	10.400	1.000.000.000	8.078.795.000.000	1,29	KONSERVATIF
5	ADMF	2020	8.975	1.000.000.000	7.925.275.000.000	1,13	KONSERVATIF
6	ADMF	2021	7.700	1.000.000.000	8.887.006.000.000	0,87	TIDAK
7	AGRO	2019	198	21.343.290.230	4.481.704.219.000	0,94	TIDAK
8	AGRO	2020	1.035	21.343.290.230	4.287.690.211.000	5,15	KONSERVATIF
9	AGRO	2021	1.810	22.746.526.712	2.457.663.179.000	16,75	KONSERVATIF
10	AGRS	2019	135	7.108.349.644	1.202.600.000.000	0,80	TIDAK
11	AGRS	2020	204	11.226.007.038	1.899.838.000.000	1,21	KONSERVATIF
12	AGRS	2021	166	17.666.492.048	2.995.582.000.000	0,98	TIDAK
13	AHAP	2019	60	2.940.000.000	148.924.854.503	1,18	KONSERVATIF
14	AHAP	2020	70	2.940.000.000	140.171.399.027	1,47	KONSERVATIF
15	AHAP	2021	74	2.940.000.000	122.136.220.358	1,78	KONSERVATIF
16	AMAG	2019	296	5.001.552.516	1.951.094.614.000	0,76	TIDAK
17	AMAG	2020	226	5.001.552.516	2.006.374.654.000	0,56	TIDAK
18	AMAG	2021	336	5.001.552.516	1.859.762.049.000	0,90	TIDAK
19	APIC	2019	690	11.766.313.488	1.834.832.036.374	4,42	KONSERVATIF
20	APIC	2020	785	11.766.313.488	1.960.925.784.273	4,71	KONSERVATIF
21	APIC	2021	1.115	11.766.313.488	2.112.467.867.543	6,21	KONSERVATIF
22	ARTO	2019	3.100	1.206.250.000	681.179.000.000	5,49	KONSERVATIF
23	ARTO	2020	4.300	10.856.250.000	1.232.333.000.000	37,88	KONSERVATIF
24	ARTO	2021	16.000	13.856.250.000	8.249.455.000.000	26,87	KONSERVATIF
25	ASBI	2019	308	348.386.472	291.485.498.000	0,37	TIDAK
26	ASBI	2020	310	348.386.472	313.771.731.000	0,34	TIDAK
27	ASBI	2021	294	348.386.472	355.742.467.000	0,29	TIDAK
28	ASDM	2019	1.090	192.000.000	334.102.591.000	0,63	TIDAK
29	ASDM	2020	890	192.000.000	351.701.797.000	0,49	TIDAK
30	ASDM	2021	955	192.000.000	359.942.738.000	0,51	TIDAK
31	ASJT	2019	119	600.000.000	209.363.105.330	0,34	TIDAK
32	ASJT	2020	200	600.000.000	209.534.623.295	0,57	TIDAK
33	ASJT	2021	139	1.288.890.696	308.453.875.837	0,58	TIDAK
34	ASMI	2019	1.285	8.958.380.460	530.294.832.434	21,71	KONSERVATIF
35	ASMI	2020	990	8.958.380.460	443.450.319.375	20,00	KONSERVATIF
36	ASMI	2021	260	8.958.380.460	462.879.983.946	5,03	KONSERVATIF
37	ASRM	2019	2.010	234.064.634	443.289.279.365	1,06	KONSERVATIF
38	ASRM	2020	1.680	304.283.840	503.181.214.944	1,02	KONSERVATIF
39	ASRM	2021	1.695	304.283.840	549.046.298.074	0,94	TIDAK
40	BABP	2019	50	25.333.295.263	1.559.450.000.000	0,81	TIDAK

NO	KODE	TAHUN	HARGA SAHAM	SAHAM BEREDAR	EKUITAS	MBVE	KATEGORI
41	BABP	2020	50	25.333.296.313	1.551.237.000.000	0,82	TIDAK
42	BABP	2021	186	29.412.224.720	2.365.457.000.000	2,31	KONSERVATIF
43	BACA	2019	300	6.999.771.107	1.537.640.000.000	1,37	KONSERVATIF
44	BACA	2020	376	7.001.042.507	1.640.391.000.000	1,60	KONSERVATIF
45	BACA	2021	266	7.007.631.739	2.122.771.000.000	0,88	TIDAK
46	BBCA	2019	33.425	100.000.000	6.024.421.000.000	0,55	TIDAK
47	BBCA	2020	33.850	100.000.000	6.457.657.000.000	0,52	TIDAK
48	BBCA	2021	7.300	100.000.000	6.107.288.000.000	0,12	TIDAK
49	BBHI	2019	125	4.142.587.477	299.765.877.648	1,73	KONSERVATIF
50	BBHI	2020	424	4.184.431.795	347.066.458.180	5,11	KONSERVATIF
51	BBHI	2021	7.075	11.682.933.571	1.303.270.902.833	63,42	KONSERVATIF
52	BBKP	2019	224	1.376.437	8.905.485.000.000	0,00	TIDAK
53	BBKP	2020	575	3.478.571	8.466.442.000.000	0,00	TIDAK
54	BBKP	2021	270	7.000.000	13.205.904.000.000	0,00	TIDAK
55	BBLD	2019	404	1.645.796.054	1.207.483.000.000	0,55	TIDAK
56	BBLD	2020	368	1.645.796.054	1.208.656.000.000	0,50	TIDAK
57	BBLD	2021	370	1.645.796.054	1.243.821.000.000	0,49	TIDAK
58	BBMD	2019	2.800	4.090.090.000	3.480.469.121.456	3,29	KONSERVATIF
59	BBMD	2020	1.500	4.090.090.000	4.009.262.625.539	1,53	KONSERVATIF
60	BBMD	2021	2.000	4.090.090.000	4.289.820.124.680	1,91	KONSERVATIF
61	BBNI	2019	7.850	9.054.807	125.003.948.000.000	0,00	TIDAK
62	BBNI	2020	6.175	9.047.465	112.872.199.000.000	0,00	TIDAK
63	BBNI	2021	6.750	9.045.552	126.519.977.000.000	0,00	TIDAK
64	BBRI	2019	4.400	122.112.351.900	208.784.336.000.000	2,57	KONSERVATIF
65	BBRI	2020	4.170	123.345.810.000	229.466.882.000.000	2,24	KONSERVATIF
66	BBRI	2021	4.110	151.559.001.604	291.786.804.000.000	2,13	KONSERVATIF
67	BBTN	2019	2.120	10.590.000.000	23.836.195.000.000	0,94	TIDAK
68	BBTN	2020	1.725	10.590.000.000	19.987.845.000.000	0,91	TIDAK
69	BBTN	2021	1.730	10.590.000.000	21.406.647.000.000	0,86	TIDAK
70	BBYB	2019	284	6.161.782.101	945.783.595.296	1,85	KONSERVATIF
71	BBYB	2020	298	6.661.795.239	1.120.619.280.316	1,77	KONSERVATIF
72	BBYB	2021	2.630	9.421.681.836	2.889.828.269.421	8,57	KONSERVATIF
73	BCAP	2019	150	38.906.368.927	5.545.979.000.000	1,05	KONSERVATIF
74	BCAP	2020	135	39.760.851.927	5.093.834.000.000	1,05	KONSERVATIF
75	BCAP	2021	62	42.618.850.927	6.007.811.000.000	0,44	TIDAK
76	BCIC	2019	450	10.012.124.501	1.673.826.000.000	2,69	KONSERVATIF
77	BCIC	2020	700	10.012.124.501	1.443.230.000.000	4,86	KONSERVATIF
78	BCIC	2021	206	9.773.552.870	2.659.787.000.000	0,76	TIDAK
79	BDMN	2019	3.950	9.773.552.870	45.417.027.000.000	0,85	TIDAK
80	BDMN	2020	3.140	9.773.552.870	43.575.499.000.000	0,70	TIDAK
81	BDMN	2021	2.350	64.109.430.357	45.083.058.000.000	3,34	KONSERVATIF

NO	KODE	TAHUN	HARGA SAHAM	SAHAM BEREDAR	EKUITAS	MBVE	KATEGORI
82	BEKS	2019	50	9.160.354.337	549.533.000.000	0,83	TIDAK
83	BEKS	2020	98	51.870.438.266	1.361.581.000.000	3,73	KONSERVATIF
84	BEKS	2021	54	15.967.115.620	1.891.147.000.000	0,46	TIDAK
85	BFIN	2019	560	15.967.115.620	6.080.180.000.000	1,47	KONSERVATIF
86	BFIN	2020	560	15.967.115.620	6.606.154.000.000	1,35	KONSERVATIF
87	BFIN	2021	1.175	11.175.060.000	7.430.226.000.000	1,77	KONSERVATIF
88	BGTG	2019	66	11.175.060.000	1.140.000.000.000	0,65	TIDAK
89	BGTG	2020	74	11.175.060.000	1.139.125.000.000	0,73	TIDAK
90	BGTG	2021	244	2.725.000.000	2.148.889.000.000	0,31	TIDAK
91	BINA	2019	860	5.654.375.000	1.221.096.000.000	3,98	KONSERVATIF
92	BINA	2020	690	5.654.375.000	1.217.144.000.000	3,21	KONSERVATIF
93	BINA	2021	3.810	9.740.399.289	2.373.675.000.000	15,63	KONSERVATIF
94	BJBR	2019	1.185	9.838.787.161	12.042.629.000.000	0,97	TIDAK
95	BJBR	2020	1.550	9.838.787.161	12.005.800.000.000	1,27	KONSERVATIF
96	BJBR	2021	1.335	15.002.370.582	13.084.033.000.000	1,53	KONSERVATIF
97	BJTM	2019	685	15.015.498.082	9.185.652.000.000	1,12	KONSERVATIF
98	BJTM	2020	680	15.015.498.082	10.004.948.000.000	1,02	KONSERVATIF
99	BJTM	2021	750	20.436.685.984	10.910.539.000.000	1,40	KONSERVATIF
100	BKSW	2019	180	20.436.685.984	4.689.564.000.000	0,78	TIDAK
101	BKSW	2020	106	20.436.685.984	4.112.442.000.000	0,53	TIDAK
102	BKSW	2021	192	4.443.461.538	4.026.548.000.000	0,21	TIDAK
103	BMAS	2019	358	4.443.461.538	1.228.931.584.000	1,29	KONSERVATIF
104	BMAS	2020	430	4.443.461.538	1.284.262.093.000	1,49	KONSERVATIF
105	BMAS	2021	1.730	46.199.999.998	1.331.210.939.000	60,04	KONSERVATIF
106	BMRI	2019	7.675	46.199.999.998	218.852.069.000.000	1,62	KONSERVATIF
107	BMRI	2020	6.325	46.199.999.998	204.699.668.000.000	1,43	KONSERVATIF
108	BMRI	2021	7.025	2.310.000.000	222.111.282.000.000	0,07	TIDAK
109	BNBA	2019	322	2.310.000.000	1.523.655.563.503	0,49	TIDAK
110	BNBA	2020	378	2.772.000.000	1.509.386.122.943	0,69	TIDAK
111	BNBA	2021	3.240	25.131.606.843	2.233.765.261.905	36,45	KONSERVATIF
112	BNGA	2019	965	25.131.606.843	43.294.166.000.000	0,56	TIDAK
113	BNGA	2020	995	25.131.606.843	41.053.051.000.000	0,61	TIDAK
114	BNGA	2021	965	76.215.195.821	43.388.358.000.000	1,70	KONSERVATIF
115	BNII	2019	206	76.215.195.821	26.684.916.000.000	0,59	TIDAK
116	BNII	2020	346	76.215.195.821	27.223.630.000.000	0,97	TIDAK
117	BNII	2021	332	28.042.739.205	28.725.123.000.000	0,32	TIDAK
118	BNLI	2019	1.265	28.042.739.205	24.037.351.000.000	1,48	KONSERVATIF
119	BNLI	2020	3.020	36.181.359.520	35.071.453.000.000	3,12	KONSERVATIF
120	BNLI	2021	1.535	1.782.663.575	36.613.715.000.000	0,07	TIDAK
121	BPFI	2019	1.310	1.782.663.575	819.326.860.632	2,85	KONSERVATIF
122	BPFI	2020	1.150	1.782.663.575	859.103.399.491	2,39	KONSERVATIF

NO	KODE	TAHUN	HARGA SAHAM	SAHAM BEREDAR	EKUITAS	MBVE	KATEGORI
123	BPFI	2021	1.440	562.224.662	920.295.846.845	0,88	TIDAK
124	BPII	2019	10.000	562.224.662	1.314.390.139.381	4,28	KONSERVATIF
125	BPII	2020	10.000	562.224.662	1.388.085.228.229	4,05	KONSERVATIF
126	BPII	2021	6.600	16.981.803.206	1.419.286.496.460	78,97	KONSERVATIF
127	BSIM	2019	585	17.461.803.306	6.074.463.000.000	1,68	KONSERVATIF
128	BSIM	2020	505	17.461.803.306	6.056.844.000.000	1,46	KONSERVATIF
129	BSIM	2021	875	1.388.800.000	7.359.416.000.000	0,17	TIDAK
130	BTPN	2019	3.250	8.148.931.869	31.471.928.000.000	0,84	TIDAK
131	BTPN	2020	3.110	8.149.106.869	32.964.753.000.000	0,77	TIDAK
132	BTPN	2021	2.620	8.862.427.568	36.078.927.000.000	0,64	TIDAK
133	BVIC	2019	84	8.951.947.039	2.986.454.603.000	0,25	TIDAK
134	BVIC	2020	114	10.487.132.568	2.644.375.254.000	0,45	TIDAK
135	BVIC	2021	204	3.984.520.457	3.014.425.174.000	0,27	TIDAK
136	CFIN	2019	290	3.984.520.457	4.705.682.146.000	0,25	TIDAK
137	CFIN	2020	234	3.984.520.457	4.745.189.892.000	0,20	TIDAK
138	CFIN	2021	250	676.000.000	4.806.120.201.000	0,04	TIDAK
139	DEFI	2019	1.975	676.000.000	93.343.685.926	14,30	KONSERVATIF
140	DEFI	2020	1.685	676.000.000	82.447.958.193	13,82	KONSERVATIF
141	DEFI	2021	1.000	6.341.554.146	72.729.157.861	87,19	KONSERVATIF
142	DNAR	2019	236	11.562.788.016	2.021.828.417.541	1,35	KONSERVATIF
143	DNAR	2020	173	14.099.985.111	2.521.927.019.838	0,97	TIDAK
144	DNAR	2021	292	14.184.000.000	3.039.706.086.499	1,36	KONSERVATIF
145	DNET	2019	3.070	14.184.000.000	9.535.082.452.830	4,57	KONSERVATIF
146	DNET	2020	3.500	14.184.000.000	10.135.820.785.203	4,90	KONSERVATIF
147	DNET	2021	3.290	7.454.723.337	11.220.944.000.000	2,19	KONSERVATIF
148	GSMF	2019	100	7.454.723.337	1.539.568.000.000	0,48	TIDAK
149	GSMF	2020	95	14.230.399.705	1.481.947.000.000	0,91	TIDAK
150	GSMF	2021	161	6.096.972.783	2.589.474.000.000	0,38	TIDAK
151	H DFA	2019	130	6.096.972.783	594.294.158.000	1,33	KONSERVATIF
152	H DFA	2020	126	6.542.445.783	506.505.387.000	1,63	KONSERVATIF
153	H DFA	2021	206	1.517.321.249	629.221.643.000	0,50	TIDAK
154	IMJS	2019	292	8.654.325.000	32.819.008.310.499	0,08	TIDAK
155	IMJS	2020	410	8.654.325.000	3.604.367.867.986	0,98	TIDAK
156	IMJS	2021	420	15.796.195.097	3.810.117.127.731	1,74	KONSERVATIF
157	INPC	2019	61	15.796.195.097	4.536.235.000.000	0,21	TIDAK
158	INPC	2020	69	20.223.412.907	3.559.535.000.000	0,39	TIDAK
159	INPC	2021	127	150.000.000	3.953.949.000.000	0,00	TIDAK
160	LPGI	2019	3.600	150.000.000	848.511.733.189	0,64	TIDAK
161	LPGI	2020	3.390	150.000.000	861.079.475.415	0,59	TIDAK
162	LPGI	2021	4.900	1.479.000.000	871.834.713.331	8,31	KONSERVATIF
163	LPPS	2019	80	1.479.000.000	1.081.443.323.334	0,11	TIDAK

NO	KODE	TAHUN	HARGA SAHAM	SAHAM BEREDAR	EKUITAS	MBVE	KATEGORI
164	LPPS	2020	88	1.479.000.000	1.094.749.591.636	0,12	TIDAK
165	LPPS	2021	112	6.832.410.700	1.213.823.173.740	0,63	TIDAK
166	MAYA	2019	9.100	6.832.410.700	12.341.969.000.000	5,04	KONSERVATIF
167	MAYA	2020	7.650	11.832.368.850	12.914.476.000.000	7,01	KONSERVATIF
168	MAYA	2021	660	16.631.460.751	13.978.280.000.000	0,79	TIDAK
169	MCOR	2019	129	37.919.730.514	2.794.858.000.000	1,75	KONSERVATIF
170	MCOR	2020	139	37.919.730.514	6.016.716.000.000	0,88	TIDAK
171	MCOR	2021	116	6.963.775.206	6.081.204.000.000	0,13	TIDAK
172	MEGA	2019	6.350	6.963.775.206	15.541.438.000.000	2,85	KONSERVATIF
173	MEGA	2020	7.200	6.963.775.206	18.208.150.000.000	2,75	KONSERVATIF
174	MEGA	2021	8.475	2.650.000.000	19.144.464.000.000	1,17	KONSERVATIF
175	MFIN	2019	1.300	2.650.000.000	2.277.895.000.000	1,51	KONSERVATIF
176	MFIN	2020	990	2.650.000.000	2.334.972.000.000	1,12	KONSERVATIF
177	MFIN	2021	1.090	517.791.681	2.762.949.000.000	0,20	TIDAK
178	MREI	2019	4.280	517.791.681	1.595.086.270.554	1,39	KONSERVATIF
179	MREI	2020	4.700	517.791.681	1.755.799.685.018	1,39	KONSERVATIF
180	MREI	2021	4.230	22.945.296.972	1.383.017.273.877	70,18	KONSERVATIF
181	NISP	2019	845	22.945.296.972	27.664.803.000.000	0,70	TIDAK
182	NISP	2020	820	22.945.296.972	29.829.316.000.000	0,63	TIDAK
183	NISP	2021	670	4.437.912.300	32.327.571.000.000	0,09	TIDAK
184	NOBU	2019	890	4.437.912.300	1.464.417.000.000	2,70	KONSERVATIF
185	NOBU	2020	825	4.437.912.300	1.519.854.000.000	2,41	KONSERVATIF
186	NOBU	2021	710	273.200.000	1.764.683.000.000	0,11	TIDAK
187	PADI	2019	266	11.307.246.524	382.684.791.716	7,86	KONSERVATIF
188	PADI	2020	50	11.307.246.524	294.823.683.334	1,92	KONSERVATIF
189	PADI	2021	50	720.000.000	241.966.026.930	0,15	TIDAK
190	PANS	2019	1.425	720.000.000	1.351.685.597.513	0,76	TIDAK
191	PANS	2020	1.285	720.000.000	1.369.502.566.905	0,68	TIDAK
192	PANS	2021	1.275	2.833.417.056	1.456.150.545.263	2,48	KONSERVATIF
193	PEGE	2019	220	2.833.417.056	520.374.712.019	1,20	KONSERVATIF
194	PEGE	2020	136	2.833.417.056	495.899.596.940	0,78	TIDAK
195	PEGE	2021	1.170	24.087.645.998	398.717.175.184	70,68	KONSERVATIF
196	PNBN	2019	1.335	24.087.645.998	44.441.714.000.000	0,72	TIDAK
197	PNBN	2020	1.065	23.837.645.998	47.460.332.000.000	0,53	TIDAK
198	PNBN	2021	770	23.719.447.472	48.547.747.000.000	0,38	TIDAK
199	PNBS	2019	50	38.425.504.906	1.694.565.519.000	1,13	KONSERVATIF
200	PNBS	2020	83	24.087.645.998	3.115.653.432.000	0,64	TIDAK
201	PNBS	2021	85	4.068.323.920	2.301.944.837.000	0,15	TIDAK
202	PNIN	2019	1.095	4.068.323.920	27.833.770.000.000	0,16	TIDAK
203	PNIN	2020	865	4.068.323.920	29.674.056.000.000	0,12	TIDAK
204	PNIN	2021	680	32.022.073.293	30.798.912.000.000	0,71	TIDAK

NO	KODE	TAHUN	HARGA SAHAM	SAHAM BEREDAR	EKUITAS	MBVE	KATEGORI
205	PNLF	2019	302	32.022.073.293	25.894.984.000.000	0,37	TIDAK
206	PNLF	2020	246	32.022.073.293	27.845.258.000.000	0,28	TIDAK
207	PNLF	2021	172	2.341.366.164	28.762.813.000.000	0,01	TIDAK
208	POOL	2019	156	2.341.366.264	560.856.621.702	0,65	TIDAK
209	POOL	2020	50	2.341.366.264	479.290.603.728	0,24	TIDAK
210	POOL	2021	50	1.800.000.000	407.512.536.428	0,22	TIDAK
211	RELI	2019	208	1.800.000.000	453.429.723.588	0,83	TIDAK
212	RELI	2020	324	1.800.000.000	480.469.985.639	1,21	KONSERVATIF
213	RELI	2021	444	6.580.926.254	497.939.954.685	5,87	KONSERVATIF
214	SDRA	2019	830	6.580.926.254	6.935.590.000.000	0,79	TIDAK
215	SDRA	2020	740	8.568.234.364	7.270.971.000.000	0,87	TIDAK
216	SDRA	2021	565	6.367.664.717	9.257.191.000.000	0,39	TIDAK
217	SMMA	2019	15.225	6.367.664.717	22.164.607.000.000	4,37	KONSERVATIF
218	SMMA	2020	11.400	6.367.664.717	22.922.244.000.000	3,17	KONSERVATIF
219	SMMA	2021	11.750	2.712.967.000	22.782.284.000.000	1,40	KONSERVATIF
220	SRTG	2019	3.620	2.712.967.000	22.774.165.000.000	0,43	TIDAK
221	SRTG	2020	3.430	13.564.835.000	31.396.627.000.000	1,48	KONSERVATIF
222	SRTG	2021	2.800	4.800.000.602	56.014.782.000.000	0,24	TIDAK
223	STAR	2019	153	4.800.000.602	490.018.704.992	1,50	KONSERVATIF
224	STAR	2020	106	4.800.000.602	495.839.212.552	1,03	KONSERVATIF
225	STAR	2021	149	1.079.700.000	506.379.067.845	0,32	TIDAK
226	TIFA	2019	240	1.079.700.000	370.709.565.000	0,70	TIDAK
227	TIFA	2020	560	3.552.213.000	365.195.595.000	5,45	KONSERVATIF
228	TIFA	2021	615	7.109.300.000	1.033.060.902.000	4,23	KONSERVATIF
229	TRIM	2019	147	7.109.300.000	857.420.533.000	1,22	KONSERVATIF
230	TRIM	2020	94	7.109.300.000	822.343.483.000	0,81	TIDAK
231	TRIM	2021	360	800.000.000	877.171.471.000	0,33	TIDAK
232	TRUS	2019	282	800.000.000	284.433.249.002	0,79	TIDAK
233	TRUS	2020	294	800.000.000	302.817.762.637	0,78	TIDAK
234	TRUS	2021	416	9.150.094.680	326.853.242.917	11,65	KONSERVATIF
235	VICO	2019	112	9.150.094.680	3.503.719.943.000	0,29	TIDAK
236	VICO	2020	80	10.064.568.363	3.134.994.520.000	0,26	TIDAK
237	VICO	2021	234	1.456.606.201	3.657.152.385.000	0,09	TIDAK
238	VINS	2019	123	1.460.573.616	186.332.264.743	0,96	TIDAK
239	VINS	2020	91	1.460.573.616	184.247.090.444	0,72	TIDAK
240	VINS	2021	163	5.687.353.997	240.603.959.637	3,85	KONSERVATIF
241	VRNA	2019	140	5.687.353.997	668.593.828.000	1,19	KONSERVATIF
242	VRNA	2020	104	5.687.353.997	631.897.234.000	0,94	TIDAK
243	VRNA	2021	150	3.481.481.480	625.244.698.000	0,84	TIDAK
244	WOMF	2019	276	3.481.481.480	1.370.577.000.000	0,70	TIDAK
245	WOMF	2020	254	3.481.481.480	1.213.345.000.000	0,73	TIDAK

NO	KODE	TAHUN	HARGA SAHAM	SAHAM BEREDAR	EKUITAS	MBVE	KATEGORI
246	WOMF	2021	246	1.785.000.000	1.333.647.000.000	0,33	TIDAK
247	YULE	2019	290	1.785.000.000	410.183.732.823	1,26	KONSERVATIF
248	YULE	2020	370	1.785.000.000	347.580.790.555	1,90	KONSERVATIF
249	YULE	2021	1.510	54.476.232.142	427.471.798.215	192,43	KONSERVATIF
250	CASA	2019	418	54.476.253.593	7.395.822.000.000	3,08	KONSERVATIF
251	CASA	2020	376	54.476.269.803	7.805.735.000.000	2,62	KONSERVATIF
252	CASA	2021	530	9.716.113.498	8.288.059.000.000	0,62	TIDAK
253	BRIS	2019	330	9.900.508.698	14.333.871.000.000	0,23	TIDAK
254	BRIS	2020	2.250	41.129.307.343	21.743.145.000.000	4,26	KONSERVATIF
255	BRIS	2021	1.780	1.525.819.116	25.013.934.000.000	0,11	TIDAK
256	MTWI	2019	64	1.525.819.116	130.312.057.303	0,75	TIDAK
257	MTWI	2020	62	1.525.819.116	133.609.520.780	0,71	TIDAK
258	MTWI	2021	120	1.000.000.000	137.464.258.240	0,87	TIDAK
259	JMAS	2019	880	1.000.000.000	113.698.401.540	7,74	KONSERVATIF
260	JMAS	2020	200	1.000.000.000	116.312.299.430	1,72	KONSERVATIF
261	JMAS	2021	174	651.150.000	115.670.406.790	0,98	TIDAK
262	NICK	2019	300	651.150.000	100.730.319.442	1,94	KONSERVATIF
263	NICK	2020	270	651.150.000	97.915.324.820	1,80	KONSERVATIF
264	NICK	2021	750	7.703.700.000	314.279.747.417	18,38	KONSERVATIF
265	BTPS	2019	4.250	7.703.700.000	5.393.320.000.000	6,07	KONSERVATIF
266	BTPS	2020	3.750	7.703.700.000	5.878.749.000.000	4,91	KONSERVATIF
267	BTPS	2021	3.580	3.349.469.300	7.094.900.000.000	1,69	KONSERVATIF
268	POLA	2019	262	3.349.576.300	337.816.971.112	2,60	KONSERVATIF
269	POLA	2020	246	3.351.075.000	299.745.742.788	2,75	KONSERVATIF
270	POLA	2021	190	1.062.500.100	252.761.429.344	0,80	TIDAK
271	SFAN	2019	1.075	1.359.934.021	145.925.050.666	10,02	KONSERVATIF
272	SFAN	2020	1.330	1.359.934.021	189.379.507.921	9,55	KONSERVATIF
273	SFAN	2021	1.470	2.100.000.000	204.961.967.253	15,06	KONSERVATIF
274	LIFE	2019	6.100	2.100.000.000	7.765.675.000.000	1,65	KONSERVATIF
275	LIFE	2020	4.790	2.100.000.000	8.047.323.000.000	1,25	KONSERVATIF
276	LIFE	2021	6.175	1.300.000.000	7.567.616.000.000	1,06	KONSERVATIF
277	FUJI	2019	110	1.300.000.000	135.573.524.284	1,05	KONSERVATIF
278	FUJI	2020	115	1.300.000.000	140.183.321.401	1,07	KONSERVATIF
279	FUJI	2021	620	1.105.000.000	149.417.008.931	4,59	KONSERVATIF

Lampiran 3: Tabel Perhitungan Asimetri Informasi

NO	KODE	TAHUN	TANGGAL PUBLIKASI	HARGA TERTINGGI (ASK)	HARGA TERENDAH (BID)	BID ASK SPREAD
1	ABDA	2019	28-Feb	6.975,00	6.975,00	0,00
2	ABDA	2020	12-Mar	7.050,00	7.050,00	0,00
3	ABDA	2021	21-Mar	6.750,00	6.750,00	0,00
4	ADMF	2019	24-Jan	10.300,00	10.200,00	0,98
5	ADMF	2020	08-Feb	8.700,00	8.450,00	2,92
6	ADMF	2021	28-Jan	7.625,00	7.575,00	0,66
7	AGRO	2019	28-Jan	162,00	158,00	2,50
8	AGRO	2020	05-Apr	1.100,00	1.040,00	5,61
9	AGRO	2021	28-Mar	1.295,00	1.265,00	2,34
10	AGRS	2019	19-Mei	98,88	76,90	25,01
11	AGRS	2020	29-Apr	228,51	209,47	8,69
12	AGRS	2021	31-Mar	153,00	139,00	9,59
13	AHAP	2019	26-Mar	57,00	50,00	13,08
14	AHAP	2020	26-Mar	97,00	71,00	30,95
15	AHAP	2021	25-Feb	68,00	65,00	4,51
16	AMAG	2019	28-Feb	300,00	300,00	0,00
17	AMAG	2020	16-Mar	236,00	230,00	2,58
18	AMAG	2021	10-Mar	382,00	360,00	5,93
19	APIC	2019	19-Jun	930,00	900,00	3,28
20	APIC	2020	27-Mei	795,00	745,00	6,49
21	APIC	2021	27-Apr	1.100,00	1.080,00	1,83
22	ARTO	2019	20-Mar	2.300,00	2.060,00	11,01
23	ARTO	2020	10-Mar	11.900,00	10.000,00	17,35
24	ARTO	2021	04-Mar	16.100,00	15.600,00	3,15
25	ASBI	2019	27-Mar	270,00	270,00	0,00
26	ASBI	2020	29-Mar	294,00	278,00	5,59
27	ASBI	2021	30-Mar	298,00	280,00	6,23
28	ASDM	2019	23-Mar	950,00	950,00	0,00
29	ASDM	2020	12-Apr	920,00	920,00	0,00
30	ASDM	2021	12-Apr	1.055,00	1.000,00	5,35
31	ASJT	2019	29-Apr	135,00	126,00	6,90
32	ASJT	2020	29-Apr	240,00	234,00	2,53
33	ASJT	2021	11-Apr	131,00	128,00	2,32
34	ASMI	2019	08-Mei	1.110,00	1.105,00	0,45
35	ASMI	2020	31-Mei	690,00	645,00	6,74
36	ASMI	2021	27-Apr	164,00	143,00	13,68
37	ASRM	2019	27-Mar	1.526,92	1.430,77	6,50
38	ASRM	2020	29-Mar	1.510,00	1.510,00	0,00
39	ASRM	2021	21-Apr	1.620,00	1.575,00	2,82

NO	KODE	TAHUN	TANGGAL PUBLIKASI	HARGA TERTINGGI (ASK)	HARGA TERENDAH (BID)	BID ASK SPREAD
40	BABP	2019	17-Mar	50,00	50,00	0,00
41	BABP	2020	26-Mar	85,00	80,00	6,06
42	BABP	2021	29-Mar	188,00	177,00	6,03
43	BACA	2019	20-Mei	412,00	404,00	1,96
44	BACA	2020	05-Apr	482,00	488,00	-1,24
45	BACA	2021	30-Mar	204,00	199,00	2,48
46	BBCA	2019	30-Jan	6.845,00	6.730,00	1,69
47	BBCA	2020	25-Jan	7.200,00	7.000,00	2,82
48	BBCA	2021	20-Jan	7.775,00	7.625,00	1,95
49	BBHI	2019	17-Mar	106,00	103,00	2,87
50	BBHI	2020	15-Mar	1.955,00	1.955,00	0,00
51	BBHI	2021	08-Feb	5.800,00	5.425,00	6,68
52	BBKP	2019	31-Mar	102,89	95,96	6,97
53	BBKP	2020	31-Mar	484,00	456,00	5,96
54	BBKP	2021	31-Mar	250,00	244,00	2,43
55	BBLD	2019	14-Apr	422,00	414,00	1,91
56	BBLD	2020	22-Apr	500,00	498,00	0,40
57	BBLD	2021	31-Mar	406,00	388,00	4,53
58	BBMD	2019	20-Mar	1.330,00	1.330,00	0,00
59	BBMD	2020	31-Mar	1.375,00	1.375,00	0,00
60	BBMD	2021	29-Mar	2.050,00	2.050,00	0,00
61	BBNI	2019	20-Jan	7.800,00	7.525,00	3,59
62	BBNI	2020	22-Jan	6.450,00	6.250,00	3,15
63	BBNI	2021	21-Jan	7.175,00	7.050,00	1,76
64	BBRI	2019	24-Jan	4.750,00	4.680,00	1,48
65	BBRI	2020	29-Jan	4.610,00	4.180,00	9,78
66	BBRI	2021	03-Feb	4.180,00	4.130,00	1,20
67	BBTN	2019	14-Feb	1.770,00	1.730,00	2,29
68	BBTN	2020	10-Feb	1.755,00	1.725,00	1,72
69	BBTN	2021	07-Feb	1.765,00	1.705,00	3,46
70	BBYB	2019	07-Apr	286,00	280,00	2,12
71	BBYB	2020	05-Mar	764,33	701,44	8,58
72	BBYB	2021	31-Mar	2.290,00	2.210,00	3,56
73	BCAP	2019	26-Mar	156,00	145,00	7,31
74	BCAP	2020	07-Mei	109,00	106,00	2,79
75	BCAP	2021	31-Mar	292,00	280,00	4,20
76	BCIC	2019	21-Feb	5.000.000,00	5.000.000,00	0,00
77	BCIC	2020	22-Apr	700,00	700,00	0,00
78	BCIC	2021	25-Feb	171,00	164,00	4,18
79	BDMN	2019	27-Jan	3.880,00	3.750,00	3,41

NO	KODE	TAHUN	TANGGAL PUBLIKASI	HARGA TERTINGGI (ASK)	HARGA TERENDAH (BID)	BID ASK SPREAD
80	BDMN	2020	11-Feb	3.360,00	3.250,00	3,33
81	BDMN	2021	28-Jan	2.360,00	2.330,00	1,28
82	BEKS	2019	18-Mar	117,05	117,05	0,00
83	BEKS	2020	30-Mar	85,00	81,00	4,82
84	BEKS	2021	15-Mar	50,00	50,00	0,00
85	BFIN	2019	19-Feb	505,00	498,00	1,40
86	BFIN	2020	12-Mar	830,00	775,00	6,85
87	BFIN	2021	15-Feb	1.275,00	1.240,00	2,78
88	BGTG	2019	06-Apr	50,00	50,00	0,00
89	BGTG	2020	19-Apr	117,00	112,00	4,37
90	BGTG	2021	28-Mar	196,00	191,00	2,58
91	BINA	2019	30-Mar	890,00	880,00	1,13
92	BINA	2020	26-Apr	2.200,00	2.100,00	4,65
93	BINA	2021	31-Mar	3.670,00	3.540,00	3,61
94	BJBR	2019	28-Feb	890,00	815,00	8,80
95	BJBR	2020	10-Mar	1.525,00	1.450,00	5,04
96	BJBR	2021	01-Mar	1.416,09	1.391,16	1,78
97	BJTM	2019	30-Jan	635,00	615,00	3,20
98	BJTM	2020	09-Apr	825,00	785,00	4,97
99	BJTM	2021	31-Jan	760,00	745,00	1,99
100	BKSW	2019	07-Feb	164,00	130,00	23,13
101	BKSW	2020	05-Feb	102,00	98,00	4,00
102	BKSW	2021	31-Jan	171,00	165,00	3,57
103	BMAS	2019	19-Feb	222,00	222,00	0,00
104	BMAS	2020	05-Feb	366,00	348,00	5,04
105	BMAS	2021	21-Feb	1.550,00	1.490,00	3,95
106	BMRI	2019	23-Jan	3.912,50	3.850,00	1,61
107	BMRI	2020	21-Jan	3.687,50	3.600,00	2,40
108	BMRI	2021	27-Jan	3.800,00	3.700,00	2,67
109	BNBA	2019	31-Mar	272,00	262,00	3,75
110	BNBA	2020	30-Apr	855,00	790,00	7,90
111	BNBA	2021	21-Mar	2.820,00	2.710,00	3,98
112	BNGA	2019	17-Feb	840,00	810,00	3,64
113	BNGA	2020	17-Feb	1.000,00	980,00	2,02
114	BNGA	2021	17-Feb	980,00	960,00	2,06
115	BNII	2019	17-Feb	196,00	192,00	2,06
116	BNII	2020	18-Feb	388,00	370,00	4,75
117	BNII	2021	17-Feb	314,00	308,00	1,93
118	BNLI	2019	18-Feb	1.230,00	1.205,00	2,05
119	BNLI	2020	08-Mar	2.310,00	2.260,00	2,19

NO	KODE	TAHUN	TANGGAL PUBLIKASI	HARGA TERTINGGI (ASK)	HARGA TERENDAH (BID)	BID ASK SPREAD
120	BNLI	2021	11-Mar	1.315,00	1.305,00	0,76
121	BPFI	2019	05-Mar	800,00	800,00	0,00
122	BPFI	2020	09-Feb	766,67	766,67	0,00
123	BPFI	2021	25-Feb	685,00	630,00	8,37
124	BPII	2019	16-Mar	10.000,00	10.000,00	0,00
125	BPII	2020	30-Mar	7.300,00	7.300,00	0,00
126	BPII	2021	29-Mar	7.300,00	7.300,00	0,00
127	BSIM	2019	19-Mar	498,00	474,00	4,94
128	BSIM	2020	15-Apr	665,00	625,00	6,20
129	BSIM	2021	25-Mar	650,00	640,00	1,55
130	BTPN	2019	20-Mar	1.700,00	1.605,00	5,75
131	BTPN	2020	26-Feb	2.950,00	2.870,00	2,75
132	BTPN	2021	23-Feb	2.670,00	2.640,00	1,13
133	BVIC	2019	27-Apr	57,00	55,00	3,57
134	BVIC	2020	30-Apr	169,00	156,00	8,00
135	BVIC	2021	31-Mar	184,00	142,00	25,77
136	CFIN	2019	25-Feb	240,00	232,00	3,39
137	CFIN	2020	29-Mar	260,00	250,00	3,92
138	CFIN	2021	25-Mar	250,00	248,00	0,80
139	DEFI	2019	15-Apr	288,55	288,55	0,00
140	DEFI	2020	27-Mei	212,00	195,00	8,35
141	DEFI	2021	22-Apr	230,00	218,00	5,36
142	DNAR	2019	18-Mar	259,70	259,70	0,00
143	DNAR	2020	12-Mar	352,00	320,00	9,52
144	DNAR	2021	18-Mar	254,00	248,00	2,39
145	DNET	2019	27-Mei	3.550,00	3.550,00	0,00
146	DNET	2020	31-Mei	3.290,00	3.250,00	1,22
147	DNET	2021	28-Apr	3.200,00	3.180,00	0,63
148	GSMF	2019	12-Mei	113,00	113,00	0,00
149	GSMF	2020	31-Mei	167,00	130,00	24,92
150	GSMF	2021	27-Apr	93,00	90,00	3,28
151	HDFA	2019	23-Mar	148,00	148,00	0,00
152	HDFA	2020	29-Mar	115,00	115,00	0,00
153	HDFA	2021	29-Mar	188,00	180,00	4,35
154	IMJS	2019	31-Mar	154,55	143,59	7,35
155	IMJS	2020	18-Mei	338,00	330,00	2,40
156	IMJS	2021	31-Mar	446,00	430,00	3,65
157	INPC	2019	13-Mei	52,00	50,00	3,92
158	INPC	2020	19-Mar	242,00	242,00	0,00
159	INPC	2021	22-Mar	100,00	98,00	2,02

NO	KODE	TAHUN	TANGGAL PUBLIKASI	HARGA TERTINGGI (ASK)	HARGA TERENDAH (BID)	BID ASK SPREAD
160	LPGI	2019	11-Mar	1.825,00	1.825,00	0,00
161	LPGI	2020	25-Mar	1.665,00	1.665,00	0,00
162	LPGI	2021	04-Mar	4.300,00	3.925,00	9,12
163	LPPS	2019	28-Mei	70,00	70,00	0,00
164	LPPS	2020	28-Apr	100,00	96,00	4,08
165	LPPS	2021	27-Apr	101,00	100,00	1,00
166	MAYA	2019	28-Apr	6.000,00	6.000,00	0,00
167	MAYA	2020	19-Mei	1.800,00	1.750,00	2,82
168	MAYA	2021	27-Apr	595,00	585,00	1,69
169	MCOR	2019	31-Mar	79,00	73,00	7,89
170	MCOR	2020	24-Mar	164,00	145,00	12,30
171	MCOR	2021	25-Jan	102,00	99,00	2,99
172	MEGA	2019	28-Jan	5.275,00	5.050,00	4,36
173	MEGA	2020	20-Jan	10.400,00	9.825,00	5,69
174	MEGA	2021	18-Jan	9.475,00	9.200,00	2,95
175	MFIN	2019	17-Mar	1.060,00	995,00	6,33
176	MFIN	2020	31-Mar	1.100,00	1.100,00	0,00
177	MFIN	2021	15-Mar	1.195,00	1.195,00	0,00
178	MREI	2019	31-Mar	5.275,00	5.275,00	0,00
179	MREI	2020	15-Apr	4.700,00	4.700,00	0,00
180	MREI	2021	20-Apr	3.810,00	3.660,00	4,02
181	NISP	2019	23-Jan	850,00	835,00	1,78
182	NISP	2020	26-Jan	930,00	885,00	4,96
183	NISP	2021	27-Jan	650,00	625,00	3,92
184	NOBU	2019	11-Mei	805,00	805,00	0,00
185	NOBU	2020	14-Apr	805,00	785,00	2,52
186	NOBU	2021	11-Apr	680,00	645,00	5,28
187	PADI	2019	28-Feb	50,00	50,00	0,00
188	PADI	2020	20-Apr	50,00	50,00	0,00
189	PADI	2021	27-Apr	50,00	50,00	0,00
190	PANS	2019	14-Feb	1.325,00	1.280,00	3,45
191	PANS	2020	22-Feb	1.285,00	1.260,00	1,96
192	PANS	2021	18-Feb	1.270,00	1.250,00	1,59
193	PEGE	2019	04-Mar	136,00	136,00	0,00
194	PEGE	2020	19-Mar	126,00	126,00	0,00
195	PEGE	2021	24-Mar	910,00	880,00	3,35
196	PNBN	2019	25-Feb	1.180,00	1.155,00	2,14
197	PNBN	2020	29-Mar	1.115,00	1.085,00	2,73
198	PNBN	2021	25-Mar	830,00	810,00	2,44
199	PNBS	2019	25-Feb	50,00	50,00	0,00

NO	KODE	TAHUN	TANGGAL PUBLIKASI	HARGA TERTINGGI (ASK)	HARGA TERENDAH (BID)	BID ASK SPREAD
200	PNBS	2020	29-Mar	86,00	79,00	8,48
201	PNBS	2021	18-Mar	65,00	62,00	4,72
202	PNIN	2019	23-Apr	725,00	705,00	2,80
203	PNIN	2020	27-Mei	750,00	745,00	0,67
204	PNIN	2021	26-Apr	710,00	685,00	3,58
205	PNLF	2019	22-Apr	184,00	177,00	3,88
206	PNLF	2020	27-Mei	189,00	181,00	4,32
207	PNLF	2021	25-Apr	232,00	214,00	8,07
208	POOL	2019	28-Mei	63,00	58,00	8,26
209	POOL	2020	24-Mei	154,00	151,00	1,97
210	POOL	2021	15-Jun	124,00	104,00	17,54
211	RELI	2019	24-Apr	228,00	228,00	0,00
212	RELI	2020	15-Mar	300,00	298,00	0,67
213	RELI	2021	21-Apr	412,00	410,00	0,49
214	SDRA	2019	02-Mar	800,00	8.000,00	-163,64
215	SDRA	2020	26-Feb	805,00	710,00	12,54
216	SDRA	2021	01-Mar	580,00	565,00	2,62
217	SMMA	2019	31-Mar	13.500,00	13.500,00	0,00
218	SMMA	2020	31-Mei	12.000,00	11.300,00	6,01
219	SMMA	2021	27-Apr	12.000,00	12.000,00	0,00
220	SRTG	2019	02-Mar	680,00	658,00	3,29
221	SRTG	2020	04-Mar	1.130,00	1.050,00	7,34
222	SRTG	2021	10-Mar	2.920,00	2.730,00	6,73
223	STAR	2019	27-Apr	139,00	132,00	5,17
224	STAR	2020	24-Mei	113,00	99,00	13,21
225	STAR	2021	25-Apr	140,00	138,00	1,44
226	TIFA	2019	12-Mar	204,00	200,00	1,98
227	TIFA	2020	26-Mar	1.705,00	1.705,00	0,00
228	TIFA	2021	07-Mar	575,00	555,00	3,54
229	TRIM	2019	31-Mar	134,00	130,00	3,03
230	TRIM	2020	30-Apr	148,00	137,00	7,72
231	TRIM	2021	21-Apr	342,00	324,00	5,41
232	TRUS	2019	18-Mar	380,00	380,00	0,00
233	TRUS	2020	22-Mar	356,00	356,00	0,00
234	TRUS	2021	23-Mar	394,00	370,00	6,28
235	VICO	2019	20-Mei	98,00	98,00	0,00
236	VICO	2020	17-Mei	141,00	133,00	5,84
237	VICO	2021	26-Apr	175,00	161,00	8,33
238	VINS	2019	16-Mar	109,00	96,00	12,68
239	VINS	2020	21-Apr	115,00	107,00	7,21

NO	KODE	TAHUN	TANGGAL PUBLIKASI	HARGA TERTINGGI (ASK)	HARGA TERENDAH (BID)	BID ASK SPREAD
240	VINS	2021	18-Apr	167,00	162,00	3,04
241	VRNA	2019	24-Feb	130,00	130,00	0,00
242	VRNA	2020	24-Feb	125,00	107,00	15,52
243	VRNA	2021	07-Mar	116,00	106,00	9,01
244	WOMF	2019	17-Feb	264,00	254,00	3,86
245	WOMF	2020	18-Feb	264,00	256,00	3,08
246	WOMF	2021	17-Feb	236,00	228,00	3,45
247	YULE	2019	03-Mar	200,00	200,00	0,00
248	YULE	2020	10-Mar	404,00	360,00	11,52
249	YULE	2021	17-Mar	2.040,00	1.955,00	4,26
250	CASA	2019	26-Mei	428,00	370,00	14,54
251	CASA	2020	24-Mei	378,00	378,00	0,00
252	CASA	2021	28-Apr	580,00	565,00	2,62
253	BRIS	2019	20-Jan	324,00	318,00	1,87
254	BRIS	2020	26-Jan	3.320,00	3.020,00	9,46
255	BRIS	2021	19-Jan	1.540,00	1.480,00	3,97
256	MTWI	2019	12-Mar	55,00	50,00	9,52
257	MTWI	2020	29-Mar	112,00	100,00	11,32
258	MTWI	2021	28-Mar	139,00	128,00	8,24
259	JMAS	2019	13-Mei	240,00	232,00	3,39
260	JMAS	2020	11-Mei	174,00	172,00	1,16
261	JMAS	2021	26-Apr	118,00	115,00	2,58
262	NICK	2019	04-Mar	338,00	338,00	0,00
263	NICK	2020	10-Mar	292,00	278,00	4,91
264	NICK	2021	08-Mar	670,00	640,00	4,58
265	BTPS	2019	05-Mar	4.190,00	4.040,00	3,65
266	BTPS	2020	10-Feb	3.440,00	3.310,00	3,85
267	BTPS	2021	10-Feb	3.990,00	3.780,00	5,41
268	POLA	2019	29-Apr	85,00	80,00	6,06
269	POLA	2020	21-Mei	154,00	146,00	5,33
270	POLA	2021	25-Apr	116,00	95,00	19,91
271	SFAN	2019	16-Mar	795,00	785,00	1,27
272	SFAN	2020	30-Apr	1.300,00	1.290,00	0,77
273	SFAN	2021	25-Mar	1.525,00	1.520,00	0,33
274	LIFE	2019	20-Mar	5.500,00	5.500,00	0,00
275	LIFE	2020	09-Apr	4.200,00	4.200,00	0,00
276	LIFE	2021	26-Apr	5.900,00	5.875,00	0,42
277	FUJI	2019	28-Feb	104,00	99,00	4,93
278	FUJI	2020	09-Mar	165,00	124,00	28,37
279	FUJI	2021	08-Mar	805,00	765,00	5,10

Lampiran 4: Tabel Perhitungan Risiko Litigasi

NO	KODE	TAHUN	LIABILITAS	EKUITAS	DER
1	ABDA	2019	1.325.948.582.000	1.253.704.378.000	1,06
2	ABDA	2020	1.090.545.646.000	1.387.236.002.000	0,79
3	ABDA	2021	983.787.506.000	1.512.103.062.000	0,65
4	ADMF	2019	27.038.058.000.000	8.078.795.000.000	3,35
5	ADMF	2020	21.305.238.000.000	7.925.275.000.000	2,69
6	ADMF	2021	14.838.879.000.000	8.887.006.000.000	1,67
7	AGRO	2019	22.586.218.693.000	4.481.704.219.000	5,04
8	AGRO	2020	23.727.802.051.000	4.287.690.211.000	5,53
9	AGRO	2021	14.408.859.476.000	2.457.663.179.000	5,86
10	AGRS	2019	519.244.000.000	1.202.600.000.000	0,43
11	AGRS	2020	7.954.197.000.000	1.899.838.000.000	4,19
12	AGRS	2021	11.291.328.000.000	2.995.582.000.000	3,77
13	AHAP	2019	433.311.389.523	148.924.854.503	2,91
14	AHAP	2020	472.175.668.361	140.171.399.027	3,37
15	AHAP	2021	433.311.389.523	122.136.220.358	3,55
16	AMAG	2019	2.675.535.753.000	1.951.094.614.000	1,37
17	AMAG	2020	2.730.755.387.000	2.006.374.654.000	1,36
18	AMAG	2021	2.793.055.857.000	1.859.762.049.000	1,50
19	APIC	2019	1.818.115.863.373	1.834.832.036.374	0,99
20	APIC	2020	2.920.986.089.935	1.960.925.784.273	1,49
21	APIC	2021	3.824.141.372.207	2.112.467.867.543	1,81
22	ARTO	2019	639.878.000.000	681.179.000.000	0,94
23	ARTO	2020	947.540.000.000	1.232.333.000.000	0,77
24	ARTO	2021	3.952.606.000.000	8.249.455.000.000	0,48
25	ASBI	2019	566.035.087.000	291.485.498.000	1,94
26	ASBI	2020	557.997.452.000	313.771.731.000	1,78
27	ASBI	2021	596.914.585.000	355.742.467.000	1,68
28	ASDM	2019	823.936.164.000	334.102.591.000	2,47
29	ASDM	2020	508.174.714.000	351.701.797.000	1,44
30	ASDM	2021	462.797.631.000	359.942.738.000	1,29
31	ASJT	2019	238.307.218.448	209.363.105.330	1,14
32	ASJT	2020	156.229.284.959	209.534.623.295	0,75
33	ASJT	2021	219.398.368.810	308.453.875.837	0,71
34	ASMI	2019	445.392.630.259	530.294.832.434	0,84
35	ASMI	2020	518.209.589.004	443.450.319.375	1,17
36	ASMI	2021	518.209.589.004	462.879.983.946	1,12
37	ASRM	2019	1.104.712.550.189	443.289.279.365	2,49
38	ASRM	2020	1.013.381.758.085	503.181.214.944	2,01
39	ASRM	2021	862.113.850.198	549.046.298.074	1,57
40	BABP	2019	9.048.429.000.000	1.559.450.000.000	5,80

NO	KODE	TAHUN	LIABILITAS	EKUITAS	DER
41	BABP	2020	10.101.667.000.000	1.551.237.000.000	6,51
42	BABP	2021	11.649.903.000.000	2.365.457.000.000	4,93
43	BACA	2019	17.421.982.000.000	1.537.640.000.000	11,33
44	BACA	2020	18.583.167.000.000	1.640.391.000.000	11,33
45	BACA	2021	20.203.112.000.000	2.122.771.000.000	9,52
46	BBCA	2019	4.848.754.000.000	6.024.421.000.000	0,80
47	BBCA	2020	2.078.425.000.000	6.457.657.000.000	0,32
48	BBCA	2021	2.272.227.000.000	6.107.288.000.000	0,37
49	BBHI	2019	2.227.407.291.122	299.765.877.648	7,43
50	BBHI	2020	2.239.597.029.811	347.066.458.180	6,45
51	BBHI	2021	3.346.086.245.899	1.303.270.902.833	2,57
52	BBKP	2019	91.358.763.000.000	8.905.485.000.000	10,26
53	BBKP	2020	71.472.136.000.000	8.466.442.000.000	8,44
54	BBKP	2021	76.009.770.000.000	13.205.904.000.000	5,76
55	BBLD	2019	3.843.919.000.000	1.207.483.000.000	3,18
56	BBLD	2020	2.907.239.000.000	1.208.656.000.000	2,41
57	BBLD	2021	2.339.047.000.000	1.243.821.000.000	1,88
58	BBMD	2019	9.419.749.653.807	3.480.469.121.456	2,71
59	BBMD	2020	10.150.492.606.994	4.009.262.625.539	2,53
60	BBMD	2021	11.693.332.176.560	4.289.820.124.680	2,73
61	BBNI	2019	688.489.442.000.000	125.003.948.000.000	5,51
62	BBNI	2020	746.235.663.000.000	112.872.199.000.000	6,61
63	BBNI	2021	838.317.715.000.000	126.519.977.000.000	6,63
64	BBRI	2019	1.183.155.670.000.000	208.784.336.000.000	5,67
65	BBRI	2020	1.347.102.486.000.000	229.466.882.000.000	5,87
66	BBRI	2021	1.386.310.930.000.000	291.786.804.000.000	4,75
67	BBTN	2019	269.451.682.000.000	23.836.195.000.000	11,30
68	BBTN	2020	321.376.142.000.000	19.987.845.000.000	16,08
69	BBTN	2021	327.693.592.000.000	21.406.647.000.000	15,31
70	BBYB	2019	4.177.951.053.821	945.783.595.296	4,42
71	BBYB	2020	4.300.705.118.122	1.120.619.280.316	3,84
72	BBYB	2021	8.447.980.414.962	2.889.828.269.421	2,92
73	BCAP	2019	12.839.026.000.000	5.545.979.000.000	2,32
74	BCAP	2020	14.007.712.000.000	5.093.834.000.000	2,75
75	BCAP	2021	15.646.157.000.000	6.007.811.000.000	2,60
76	BCIC	2019	15.637.771.000.000	1.673.826.000.000	9,34
77	BCIC	2020	14.761.678.000.000	1.443.230.000.000	10,23
78	BCIC	2021	18.657.788.000.000	2.659.787.000.000	7,01
79	BDMN	2019	148.116.943.000.000	45.417.027.000.000	3,26
80	BDMN	2020	157.314.569.000.000	43.575.499.000.000	3,61
81	BDMN	2021	147.156.640.000.000	45.083.058.000.000	3,26
82	BEKS	2019	7.547.795.000.000	549.533.000.000	13,73

NO	KODE	TAHUN	LIABILITAS	EKUITAS	DER
83	BEKS	2020	3.975.700.000.000	1.361.581.000.000	2,92
84	BEKS	2021	6.958.464.000.000	1.891.147.000.000	3,68
85	BFIN	2019	13.009.453.000.000	6.080.180.000.000	2,14
86	BFIN	2020	8.594.377.000.000	6.606.154.000.000	1,30
87	BFIN	2021	8.205.513.000.000	7.430.226.000.000	1,10
88	BGTG	2019	3.669.743.000.000	1.140.000.000.000	3,22
89	BGTG	2020	4.226.331.000.000	1.139.125.000.000	3,71
90	BGTG	2021	6.427.061.000.000	2.148.889.000.000	2,99
91	BINA	2019	4.041.333.000.000	1.221.096.000.000	3,31
92	BINA	2020	7.220.541.000.000	1.217.144.000.000	5,93
93	BINA	2021	12.682.175.000.000	2.373.675.000.000	5,34
94	BJBR	2019	105.920.991.000.000	12.042.629.000.000	8,80
95	BJBR	2020	122.676.884.000.000	12.005.800.000.000	10,22
96	BJBR	2021	137.955.374.000.000	13.084.033.000.000	10,54
97	BJTM	2019	67.734.755.000.000	9.185.652.000.000	7,37
98	BJTM	2020	73.614.504.000.000	10.004.948.000.000	7,36
99	BJTM	2021	89.812.791.000.000	10.910.539.000.000	8,23
100	BKSW	2019	18.332.221.000.000	4.689.564.000.000	3,91
101	BKSW	2020	14.185.258.000.000	4.112.442.000.000	3,45
102	BKSW	2021	13.674.979.000.000	4.026.548.000.000	3,40
103	BMAS	2019	6.340.648.554.000	1.228.931.584.000	5,16
104	BMAS	2020	8.826.257.598.000	1.284.262.093.000	6,87
105	BMAS	2021	12.903.147.645.000	1.331.210.939.000	9,69
106	BMRI	2019	1.051.606.233.000.000	218.852.069.000.000	4,81
107	BMRI	2020	1.186.905.382.000.000	204.699.668.000.000	5,80
108	BMRI	2021	1.326.592.237.000.000	222.111.282.000.000	5,97
109	BNBA	2019	6.083.998.151.873	1.523.655.563.503	3,99
110	BNBA	2020	6.128.138.202.911	1.509.386.122.943	4,06
111	BNBA	2021	6.432.760.566.695	2.233.765.261.905	2,88
112	BNGA	2019	231.173.061.000.000	43.294.166.000.000	5,34
113	BNGA	2020	239.890.554.000.000	41.053.051.000.000	5,84
114	BNGA	2021	267.398.602.000.000	43.388.358.000.000	6,16
115	BNII	2019	142.397.914.000.000	26.684.916.000.000	5,34
116	BNII	2020	146.000.782.000.000	27.223.630.000.000	5,36
117	BNII	2021	140.033.353.000.000	28.725.123.000.000	4,87
118	BNLI	2019	137.413.908.000.000	24.037.351.000.000	5,72
119	BNLI	2020	162.654.644.000.000	35.071.453.000.000	4,64
120	BNLI	2021	197.765.327.000.000	36.613.715.000.000	5,40
121	BPFI	2019	1.002.298.779.342	819.326.860.632	1,22
122	BPFI	2020	613.538.953.451	859.103.399.491	0,71
123	BPFI	2021	377.313.272.913	920.295.846.845	0,41
124	BPII	2019	1.755.966.327.130	1.314.390.139.381	1,34

NO	KODE	TAHUN	LIABILITAS	EKUITAS	DER
125	BPII	2020	1.410.822.001.957	1.388.085.228.229	1,02
126	BPII	2021	1.544.782.520.353	1.419.286.496.460	1,09
127	BSIM	2019	26.385.919.000.000	6.074.463.000.000	4,34
128	BSIM	2020	32.557.921.000.000	6.056.844.000.000	5,38
129	BSIM	2021	38.799.669.000.000	7.359.416.000.000	5,27
130	BTPN	2019	142.608.793.000.000	31.471.928.000.000	4,53
131	BTPN	2020	142.277.859.000.000	32.964.753.000.000	4,32
132	BTPN	2021	146.932.964.000.000	36.078.927.000.000	4,07
133	BVIC	2019	25.782.313.852.000	2.986.454.603.000	8,63
134	BVIC	2020	22.197.849.857.000	2.644.375.254.000	8,39
135	BVIC	2021	20.702.225.559.000	3.014.425.174.000	6,87
136	CFIN	2019	7.411.795.923.000	4.705.682.146.000	1,58
137	CFIN	2020	6.172.266.324.000	4.745.189.892.000	1,30
138	CFIN	2021	2.317.783.818.000	4.806.120.201.000	0,48
139	DEFI	2019	1.289.485.338	93.343.685.926	0,01
140	DEFI	2020	583.856.844	82.447.958.193	0,01
141	DEFI	2021	780.485.430	72.729.157.861	0,01
142	DNAR	2019	3.087.019.609.149	2.021.828.417.541	1,53
143	DNAR	2020	3.753.255.346.328	2.521.927.019.838	1,49
144	DNAR	2021	4.681.638.119.882	3.039.706.086.499	1,54
145	DNET	2019	5.949.260.469.655	9.535.082.452.830	0,62
146	DNET	2020	7.087.541.000.000	10.135.820.785.203	0,70
147	DNET	2021	6.825.270.000.000	11.220.944.000.000	0,61
148	GSMF	2019	339.925.400.000	1.539.568.000.000	0,22
149	GSMF	2020	2.978.860.000.000	1.481.947.000.000	2,01
150	GSMF	2021	2.953.836.000.000	2.589.474.000.000	1,14
151	H DFA	2019	597.001.340.000	594.294.158.000	1,00
152	H DFA	2020	265.703.138.000	506.505.387.000	0,52
153	H DFA	2021	650.558.755.000	629.221.643.000	1,03
154	IMJS	2019	21.014.232.022.229	32.819.008.310.499	0,64
155	IMJS	2020	20.035.511.464.172	3.604.367.867.986	5,56
156	IMJS	2021	20.905.277.198.797	3.810.117.127.731	5,49
157	INPC	2019	20.995.806.000.000	4.536.235.000.000	4,63
158	INPC	2020	26.967.430.000.000	3.559.535.000.000	7,58
159	INPC	2021	22.173.871.000.000	3.953.949.000.000	5,61
160	LPGI	2019	1.577.331.540.407	848.511.733.189	1,86
161	LPGI	2020	1.954.498.917.680	861.079.475.415	2,27
162	LPGI	2021	2.051.451.547.356	871.834.713.331	2,35
163	LPPS	2019	12.322.265.710	1.081.443.323.334	0,01
164	LPPS	2020	4.057.590.748	1.094.749.591.636	0,00
165	LPPS	2021	124.081.660	1.213.823.173.740	0,00
166	MAYA	2019	81.066.862.000.000	12.341.969.000.000	6,57

NO	KODE	TAHUN	LIABILITAS	EKUITAS	DER
167	MAYA	2020	79.603.549.000.000	12.914.476.000.000	6,16
168	MAYA	2021	105.125.905.000.000	13.978.280.000.000	7,52
169	MCOR	2019	16.098.826.000.000	2.794.858.000.000	5,76
170	MCOR	2020	19.218.857.000.000	6.016.716.000.000	3,19
171	MCOR	2021	20.113.344.000.000	6.081.204.000.000	3,31
172	MEGA	2019	85.262.393.000.000	15.541.438.000.000	5,49
173	MEGA	2020	93.994.503.000.000	18.208.150.000.000	5,16
174	MEGA	2021	113.734.926.000.000	19.144.464.000.000	5,94
175	MFIN	2019	2.448.259.000.000	2.277.895.000.000	1,07
176	MFIN	2020	1.875.421.000.000	2.334.972.000.000	0,80
177	MFIN	2021	258.347.000.000	2.762.949.000.000	0,09
178	MREI	2019	2.320.512.877.462	1.595.086.270.554	1,45
179	MREI	2020	2.447.545.581.054	1.755.799.685.018	1,39
180	MREI	2021	2.598.192.156.244	1.383.017.273.877	1,88
181	NISP	2019	153.042.184.000.000	27.664.803.000.000	5,53
182	NISP	2020	176.467.884.000.000	29.829.316.000.000	5,92
183	NISP	2021	182.068.037.000.000	32.327.571.000.000	5,63
184	NOBU	2019	11.683.086.000.000	1.464.417.000.000	7,98
185	NOBU	2020	12.218.080.000.000	1.519.854.000.000	8,04
186	NOBU	2021	18.977.960.000.000	1.764.683.000.000	10,75
187	PADI	2019	35.709.910.993	382.684.791.716	0,09
188	PADI	2020	39.785.627.279	294.823.683.334	0,13
189	PADI	2021	24.621.827.763	241.966.026.930	0,10
190	PANS	2019	1.014.492.630.742	1.351.685.597.513	0,75
191	PANS	2020	1.596.568.109.043	1.369.502.566.905	1,17
192	PANS	2021	598.640.549.214	1.456.150.545.263	0,41
193	PEGE	2019	138.074.123.392	520.374.712.019	0,27
194	PEGE	2020	31.439.864.770	495.899.596.940	0,06
195	PEGE	2021	117.446.130.028	398.717.175.184	0,29
196	PNBN	2019	166.845.656.000.000	44.441.714.000.000	3,75
197	PNBN	2020	170.606.759.000.000	47.460.332.000.000	3,59
198	PNBN	2021	155.914.795.000.000	48.547.747.000.000	3,21
199	PNBS	2019	583.700.944.000	1.694.565.519.000	0,34
200	PNBS	2020	600.931.510.000	3.115.653.432.000	0,19
201	PNBS	2021	727.197.234.000	2.301.944.837.000	0,32
202	PNIN	2019	4.354.591.000	27.833.770.000.000	0,00
203	PNIN	2020	4.485.718.000.000	29.674.056.000.000	0,15
204	PNIN	2021	4.424.707.000.000	30.798.912.000.000	0,14
205	PNLF	2019	4.338.029.000.000	25.894.984.000.000	0,17
206	PNLF	2020	4.484.512.000.000	27.845.258.000.000	0,16
207	PNLF	2021	4.377.908.000.000	28.762.813.000.000	0,15
208	POOL	2019	58.505.519.419	560.856.621.702	0,10

NO	KODE	TAHUN	LIABILITAS	EKUITAS	DER
209	POOL	2020	11.273.787.231	479.290.603.728	0,02
210	POOL	2021	66.160.882.379	407.512.536.428	0,16
211	RELI	2019	152.503.913.527	453.429.723.588	0,34
212	RELI	2020	205.545.942.758	480.469.985.639	0,43
213	RELI	2021	137.407.389.180	497.939.954.685	0,28
214	SDRA	2019	30.004.846.000.000	6.935.590.000.000	4,33
215	SDRA	2020	30.782.968.000.000	7.270.971.000.000	4,23
216	SDRA	2021	34.544.380.000.000	9.257.191.000.000	3,73
217	SMMA	2019	77.460.250.000.000	22.164.607.000.000	3,49
218	SMMA	2020	85.533.979.000.000	22.922.244.000.000	3,73
219	SMMA	2021	94.727.715.000.000	22.782.284.000.000	4,16
220	SRTG	2019	3.883.358.000.000	22.774.165.000.000	0,17
221	SRTG	2020	3.652.322.000.000	31.396.627.000.000	0,12
222	SRTG	2021	5.136.745.000.000	56.014.782.000.000	0,09
223	STAR	2019	89.794.451.847	490.018.704.992	0,18
224	STAR	2020	1.718.284.921	495.839.212.552	0,00
225	STAR	2021	2.068.066.845	506.379.067.845	0,00
226	TIFA	2019	841.356.595.000	370.709.565.000	2,27
227	TIFA	2020	738.620.372.000	365.195.595.000	2,02
228	TIFA	2021	363.487.524.000	1.033.060.902.000	0,35
229	TRIM	2019	2.193.136.067.000	857.420.533.000	2,56
230	TRIM	2020	1.854.045.110.000	822.343.483.000	2,25
231	TRIM	2021	942.670.369.000	877.171.471.000	1,07
232	TRUS	2019	29.811.579.333	284.433.249.002	0,10
233	TRUS	2020	22.707.522.985	302.817.762.637	0,07
234	TRUS	2021	24.088.177.933	326.853.242.917	0,07
235	VICO	2019	26.052.543.404.000	3.503.719.943.000	7,44
236	VICO	2020	22.447.783.800.000	3.134.994.520.000	7,16
237	VICO	2021	21.054.505.672.000	3.657.152.385.000	5,76
238	VINS	2019	97.838.690.688	186.332.264.743	0,53
239	VINS	2020	138.095.296.876	184.247.090.444	0,75
240	VINS	2021	115.984.412.838	240.603.959.637	0,48
241	VRNA	2019	1.984.129.298.000	668.593.828.000	2,97
242	VRNA	2020	2.048.024.392.000	631.897.234.000	3,24
243	VRNA	2021	1.697.909.510.000	625.244.698.000	2,72
244	WOMF	2019	6.900.593.000.000	1.370.577.000.000	5,03
245	WOMF	2020	4.070.357.000.000	1.213.345.000.000	3,35
246	WOMF	2021	3.817.437.000.000	1.333.647.000.000	2,86
247	YULE	2019	2.195.500.998	410.183.732.823	0,01
248	YULE	2020	15.529.150.536	347.580.790.555	0,04
249	YULE	2021	22.770.030.485	427.471.798.215	0,05
250	CASA	2019	26.166.001.000.000	7.395.822.000.000	3,54

NO	KODE	TAHUN	LIABILITAS	EKUITAS	DER
251	CASA	2020	23.921.451.000.000	7.805.735.000.000	3,06
252	CASA	2021	26.806.260.000.000	8.288.059.000.000	3,23
253	BRIS	2019	11.880.036.000.000	14.333.871.000.000	0,83
254	BRIS	2020	66.040.361.000.000	21.743.145.000.000	3,04
255	BRIS	2021	61.886.476.000.000	25.013.934.000.000	2,47
256	MTWI	2019	397.498.550.318	130.312.057.303	3,05
257	MTWI	2020	293.347.106.205	133.609.520.780	2,20
258	MTWI	2021	417.401.945.292	137.464.258.240	3,04
259	JMAS	2019	97.502.658.645	113.698.401.540	0,86
260	JMAS	2020	135.545.086.783	116.312.299.430	1,17
261	JMAS	2021	135.341.296.890	115.670.406.790	1,17
262	NICK	2019	2.833.028.500	100.730.319.442	0,03
263	NICK	2020	1.722.063.842	97.915.324.820	0,02
264	NICK	2021	1.023.792.816	314.279.747.417	0,00
265	BTPS	2019	2.439.054.000.000	5.393.320.000.000	0,45
266	BTPS	2020	2.632.890.000.000	5.878.749.000.000	0,45
267	BTPS	2021	2.543.053.000.000	7.094.900.000.000	0,36
268	POLA	2019	26.591.049.572	337.816.971.112	0,08
269	POLA	2020	9.249.350.671	299.745.742.788	0,03
270	POLA	2021	3.971.490.514	252.761.429.344	0,02
271	SFAN	2019	55.025.508.461	145.925.050.666	0,38
272	SFAN	2020	55.213.152.414	189.379.507.921	0,29
273	SFAN	2021	104.828.940.900	204.961.967.253	0,51
274	LIFE	2019	8.044.462.000.000	7.765.675.000.000	1,04
275	LIFE	2020	7.489.479.000.000	8.047.323.000.000	0,93
276	LIFE	2021	8.501.397.000.000	7.567.616.000.000	1,12
277	FUJI	2019	1.124.920.540	135.573.524.284	0,01
278	FUJI	2020	1.138.775.897	140.183.321.401	0,01
279	FUJI	2021	4.296.566.297	149.417.008.931	0,03

Lampiran 5: Tabel Perhitungan *Financial Distress*

NO	KODE	TAHUN	Q1	Q2	Q3	Q4	Z SCORE	KATEGORI
1	ABDA	2019	0,81	0,36	0,04	0,95	7,73	SEHAT
2	ABDA	2020	0,81	0,41	0,08	1,27	8,49	SEHAT
3	ABDA	2021	0,79	0,46	0,08	1,54	8,80	SEHAT
4	ADMF	2019	0,30	0,23	0,08	0,30	3,60	SEHAT
5	ADMF	2020	0,38	0,27	0,05	0,37	4,07	SEHAT
6	ADMF	2021	0,36	0,36	0,07	0,60	4,66	SEHAT
7	AGRO	2019	-0,35	0,02	0,00	0,20	-1,98	BANGKRUT
8	AGRO	2020	-0,35	0,01	0,00	0,18	-2,04	BANGKRUT
9	AGRO	2021	-0,34	-0,17	-0,20	0,17	-3,90	BANGKRUT
10	AGRS	2019	-0,19	-0,04	-0,04	2,32	0,76	BANGKRUT
11	AGRS	2020	0,16	-0,06	-0,02	0,24	0,99	BANGKRUT
12	AGRS	2021	0,21	-0,04	0,00	0,27	1,55	GREY AREA
13	AHAP	2019	0,43	0,13	-0,20	0,34	2,26	GREY AREA
14	AHAP	2020	0,41	0,15	-0,02	0,30	3,31	SEHAT
15	AHAP	2021	0,38	0,17	-0,02	0,28	3,15	SEHAT
16	AMAG	2019	0,12	0,23	0,02	0,73	2,41	GREY AREA
17	AMAG	2020	0,25	0,21	0,03	0,73	3,29	SEHAT
18	AMAG	2021	0,27	0,20	0,03	0,67	3,33	SEHAT
19	APIC	2019	0,69	0,13	0,03	1,01	6,21	SEHAT
20	APIC	2020	0,66	0,12	0,02	0,67	5,54	SEHAT
21	APIC	2021	0,78	0,11	0,02	0,55	6,22	SEHAT
22	ARTO	2019	0,39	-0,13	-0,09	1,06	2,66	SEHAT
23	ARTO	2020	-0,98	-0,16	-0,09	1,30	-6,13	BANGKRUT
24	ARTO	2021	0,44	-0,02	0,00	2,09	4,99	SEHAT
25	ASBI	2019	-0,13	0,13	0,01	0,51	0,15	BANGKRUT
26	ASBI	2020	0,55	0,16	0,02	0,56	4,85	SEHAT
27	ASBI	2021	0,78	0,16	0,01	0,60	6,39	SEHAT
28	ASDM	2019	0,12	0,25	0,03	0,41	2,24	GREY AREA
29	ASDM	2020	0,19	0,35	0,04	0,69	3,34	SEHAT
30	ASDM	2021	0,20	0,37	0,03	0,78	3,49	SEHAT
31	ASJT	2019	0,17	0,02	0,01	0,88	2,14	GREY AREA
32	ASJT	2020	0,28	0,00	-0,02	1,34	3,13	SEHAT
33	ASJT	2021	0,30	0,00	0,00	1,41	3,46	SEHAT
34	ASMI	2019	-0,01	0,23	0,01	1,19	2,01	GREY AREA

NO	KODE	TAHUN	Q1	Q2	Q3	Q4	Z SCORE	KATEGORI
35	ASMI	2020	0,08	0,14	-0,10	0,86	1,22	GREY AREA
36	ASMI	2021	0,17	0,16	0,01	0,89	2,63	SEHAT
37	ASRM	2019	0,18	0,02	0,05	0,40	2,00	GREY AREA
38	ASRM	2020	0,13	0,03	0,05	0,50	1,83	GREY AREA
39	ASRM	2021	0,17	0,03	0,06	0,64	2,21	GREY AREA
40	BABP	2019	0,08	0,01	0,00	0,17	0,72	BANGKRUT
41	BABP	2020	-0,48	0,00	0,00	0,15	-2,99	BANGKRUT
42	BABP	2021	-0,34	0,00	0,00	0,20	-2,04	BANGKRUT
43	BACA	2019	0,06	0,04	0,00	0,09	0,64	BANGKRUT
44	BACA	2020	-0,24	0,04	0,00	0,09	-1,36	BANGKRUT
45	BACA	2021	-0,28	0,04	0,00	0,11	-1,59	BANGKRUT
46	BBCA	2019	0,54	0,45	0,21	1,24	7,73	SEHAT
47	BBCA	2020	0,78	0,62	0,18	3,11	11,63	SEHAT
48	BBCA	2021	0,70	0,59	0,26	2,69	11,07	SEHAT
49	BBHI	2019	-0,22	-0,07	-0,02	0,13	-1,62	BANGKRUT
50	BBHI	2020	-0,27	-0,05	0,02	0,15	-1,65	BANGKRUT
51	BBHI	2021	-0,52	0,01	0,05	0,39	-2,63	BANGKRUT
52	BBKP	2019	0,81	0,03	0,00	0,10	5,54	SEHAT
53	BBKP	2020	0,02	-0,02	-0,05	0,12	-0,15	BANGKRUT
54	BBKP	2021	0,08	-0,04	-0,04	0,17	0,35	BANGKRUT
55	BBLD	2019	0,13	0,15	0,02	0,31	1,76	GREY AREA
56	BBLD	2020	0,13	0,19	0,01	0,42	1,96	GREY AREA
57	BBLD	2021	0,13	0,23	0,01	0,53	2,23	GREY AREA
58	BBMD	2019	-0,43	0,16	0,03	0,37	-1,72	BANGKRUT
59	BBMD	2020	-0,51	0,17	0,03	0,39	-2,19	BANGKRUT
60	BBMD	2021	-0,13	0,18	0,04	0,37	0,41	BANGKRUT
61	BBNI	2019	0,11	0,10	0,02	0,18	1,35	GREY AREA
62	BBNI	2020	0,17	0,07	0,01	0,15	1,54	GREY AREA
63	BBNI	2021	-0,06	0,08	0,01	0,15	0,12	BANGKRUT
64	BBRI	2019	0,12	0,13	0,03	0,18	1,61	GREY AREA
65	BBRI	2020	0,11	0,10	0,02	0,17	1,38	GREY AREA

NO	KODE	TAHUN	Q1	Q2	Q3	Q4	Z SCORE	KATEGORI
66	BBRI	2021	0,11	0,11	0,02	0,21	1,49	GREY AREA
67	BBTN	2019	0,10	0,00	0,00	0,09	0,73	BANGKRUT
68	BBTN	2020	0,05	0,00	0,01	0,06	0,47	BANGKRUT
69	BBTN	2021	0,06	0,01	0,01	0,07	0,55	BANGKRUT
70	BBYB	2019	-0,45	0,00	0,00	0,23	-2,68	BANGKRUT
71	BBYB	2020	-0,34	0,01	0,00	0,26	-1,90	BANGKRUT
72	BBYB	2021	-0,04	-0,08	-0,09	0,34	-0,78	BANGKRUT
73	BCAP	2019	-0,10	0,03	0,00	0,43	-0,03	BANGKRUT
74	BCAP	2020	-0,32	0,03	0,00	0,36	-1,63	BANGKRUT
75	BCAP	2021	-0,23	0,04	0,01	0,38	-0,91	BANGKRUT
76	BCIC	2019	-0,55	-0,66	0,00	0,11	-5,60	BANGKRUT
77	BCIC	2020	-0,72	-0,74	-0,04	0,10	-7,27	BANGKRUT
78	BCIC	2021	-0,30	-0,58	-0,03	0,14	-3,92	BANGKRUT
79	BDMN	2019	-0,02	0,16	0,03	0,31	0,90	BANGKRUT
80	BDMN	2020	0,00	0,14	0,01	0,28	0,82	BANGKRUT
81	BDMN	2021	0,00	0,15	0,01	0,31	0,89	BANGKRUT
82	BEKS	2019	-0,05	-0,19	-0,02	0,07	-1,00	BANGKRUT
83	BEKS	2020	-0,23	-0,45	-0,05	0,34	-2,95	BANGKRUT
84	BEKS	2021	0,05	-0,30	-0,02	0,27	-0,50	BANGKRUT
85	BFIN	2019	0,19	0,28	0,06	0,47	3,08	SEHAT
86	BFIN	2020	0,17	0,38	0,06	0,77	3,58	SEHAT
87	BFIN	2021	0,26	0,42	0,09	0,91	4,64	SEHAT
88	BGTG	2019	-0,10	-0,01	0,00	0,31	-0,33	BANGKRUT
89	BGTG	2020	-0,06	-0,01	0,00	0,27	-0,11	BANGKRUT
90	BGTG	2021	0,06	0,00	0,00	0,33	0,72	BANGKRUT
91	BINA	2019	-0,17	0,02	0,00	0,30	-0,74	BANGKRUT
92	BINA	2020	-0,32	0,00	0,00	0,17	-1,90	BANGKRUT
93	BINA	2021	-0,21	0,00	0,00	0,19	-1,14	BANGKRUT
94	BJBR	2019	-0,02	0,02	0,02	0,11	0,20	BANGKRUT
95	BJBR	2020	-0,05	0,02	0,02	0,10	-0,04	BANGKRUT
96	BJBR	2021	0,00	0,02	0,02	0,09	0,28	BANGKRUT
97	BJTM	2019	0,06	0,02	0,02	0,14	0,74	BANGKRUT
98	BJTM	2020	0,00	0,02	0,02	0,14	0,35	BANGKRUT
99	BJTM	2021	-0,03	0,02	0,02	0,12	0,10	BANGKRUT
100	BKSW	2019	0,41	-0,05	0,00	0,26	2,80	SEHAT
101	BKSW	2020	-0,22	-0,12	0,00	0,29	-1,56	BANGKRUT
102	BKSW	2021	-0,15	-0,21	-0,08	0,29	-1,94	BANGKRUT
103	BMAS	2019	-0,12	0,04	10,63	0,19	70,94	SEHAT
104	BMAS	2020	-0,22	0,04	0,01	0,15	-1,10	BANGKRUT
105	BMAS	2021	-0,29	0,03	0,01	0,10	-1,62	BANGKRUT

NO	KODE	TAHUN	Q1	Q2	Q3	Q4	Z SCORE	KATEGORI
106	BMRI	2019	0,29	0,09	0,03	0,21	2,61	SEHAT
107	BMRI	2020	0,25	0,07	0,02	0,17	2,19	GREY AREA
108	BMRI	2021	0,25	0,08	0,02	0,17	2,23	GREY AREA
109	BNBA	2019	0,12	0,08	0,01	0,25	1,39	GREY AREA
110	BNBA	2020	0,12	0,08	0,01	0,25	1,36	GREY AREA
111	BNBA	2021	0,21	0,08	0,01	0,35	2,02	GREY AREA
112	BNGA	2019	0,09	0,11	0,02	0,19	1,25	GREY AREA
113	BNGA	2020	-0,10	0,10	0,01	0,17	-0,11	BANGKRUT
114	BNGA	2021	0,04	0,10	0,02	0,16	0,86	BANGKRUT
115	BNII	2019	-0,07	0,08	0,02	0,19	0,10	BANGKRUT
116	BNII	2020	-0,06	0,08	0,01	0,19	0,11	BANGKRUT
117	BNII	2021	0,00	0,09	0,01	0,21	0,56	BANGKRUT
118	BNLI	2019	0,00	0,00	0,01	0,17	0,27	BANGKRUT
119	BNLI	2020	0,09	0,00	0,01	0,22	0,89	BANGKRUT
120	BNLI	2021	0,02	0,01	0,01	0,19	0,37	BANGKRUT
121	BPFI	2019	0,55	0,18	0,05	0,82	5,43	SEHAT
122	BPFI	2020	0,30	0,25	0,04	1,40	4,54	SEHAT
123	BPFI	2021	0,53	0,33	0,05	2,44	7,42	SEHAT
124	BPII	2019	0,35	0,20	0,07	0,75	4,21	SEHAT
125	BPII	2020	0,20	0,26	0,06	0,98	3,58	SEHAT
126	BPII	2021	0,26	0,29	0,07	0,92	4,11	SEHAT
127	BSIM	2019	-0,22	0,05	0,00	0,23	-1,05	BANGKRUT
128	BSIM	2020	-0,17	0,03	0,00	0,19	-0,81	BANGKRUT
129	BSIM	2021	-0,08	0,03	0,00	0,19	-0,22	BANGKRUT
130	BTPN	2019	0,12	0,10	0,02	0,22	1,50	GREY AREA
131	BTPN	2020	0,08	0,10	0,01	0,23	1,19	GREY AREA
132	BTPN	2021	0,18	0,11	0,02	0,25	1,92	GREY AREA
133	BVIC	2019	-0,11	0,04	0,00	0,12	-0,50	BANGKRUT
134	BVIC	2020	-0,19	0,03	-0,01	0,12	-1,07	BANGKRUT
135	BVIC	2021	-0,17	0,03	-0,01	0,15	-0,90	BANGKRUT
136	CFIN	2019	0,21	0,27	0,04	0,63	3,22	SEHAT
137	CFIN	2020	-0,04	0,31	0,01	0,77	1,56	GREY AREA
138	CFIN	2021	0,25	0,48	0,01	2,07	5,42	SEHAT

NO	KODE	TAHUN	Q1	Q2	Q3	Q4	Z SCORE	KATEGORI
139	DEFI	2019	0,45	0,49	0,12	72,39	81,36	SEHAT
140	DEFI	2020	0,36	0,54	-0,02	141,21	152,25	SEHAT
141	DEFI	2021	0,54	0,56	-0,06	93,18	102,84	SEHAT
142	DNAR	2019	0,06	0,02	0,00	0,65	1,13	GREY AREA
143	DNAR	2020	0,08	0,02	0,00	0,67	1,33	GREY AREA
144	DNAR	2021	-0,01	0,02	0,00	0,65	0,71	BANGKRUT
145	DNET	2019	0,29	0,14	0,03	1,60	4,27	SEHAT
146	DNET	2020	0,28	0,15	0,02	1,43	3,96	SEHAT
147	DNET	2021	0,23	0,19	0,06	1,64	4,27	SEHAT
148	GSMF	2019	0,48	-0,18	0,01	4,53	7,41	SEHAT
149	GSMF	2020	0,58	-0,22	0,01	0,50	3,67	SEHAT
150	GSMF	2021	0,51	-0,17	0,00	0,88	3,74	SEHAT
151	H DFA	2019	0,55	-0,25	-0,17	1,00	2,67	SEHAT
152	H DFA	2020	0,57	-0,52	-0,16	1,91	2,95	SEHAT
153	H DFA	2021	0,40	-0,29	0,02	0,97	2,84	SEHAT
154	IMJS	2019	-0,06	0,03	0,00	1,56	1,39	GREY AREA
155	IMJS	2020	-0,06	0,03	0,00	0,18	-0,12	BANGKRUT
156	IMJS	2021	-0,07	0,03	0,00	0,18	-0,22	BANGKRUT
157	INPC	2019	-0,34	0,04	0,00	0,22	-1,89	BANGKRUT
158	INPC	2020	-0,36	0,00	0,00	0,13	-2,19	BANGKRUT
159	INPC	2021	-0,34	-0,01	-0,01	0,18	-2,09	BANGKRUT
160	LPGI	2019	0,89	0,27	0,04	0,54	7,50	SEHAT
161	LPGI	2020	0,85	0,26	0,04	0,44	7,17	SEHAT
162	LPGI	2021	0,86	0,27	0,05	0,42	7,29	SEHAT
163	LPPS	2019	0,15	0,06	-0,04	87,76	93,11	SEHAT
164	LPPS	2020	0,07	0,08	0,02	269,80	284,15	SEHAT
165	LPPS	2021	0,07	0,17	0,10	9782,45	10273,21	SEHAT
166	MAYA	2019	0,22	0,04	0,01	0,15	1,78	GREY AREA
167	MAYA	2020	0,10	0,03	0,00	0,16	0,96	BANGKRUT
168	MAYA	2021	0,17	0,03	0,00	0,13	1,36	GREY AREA
169	MCOR	2019	0,12	0,03	0,01	0,17	1,12	GREY AREA
170	MCOR	2020	0,21	0,03	0,00	0,31	1,82	GREY AREA
171	MCOR	2021	0,21	0,03	0,00	0,30	1,81	GREY AREA
172	MEGA	2019	0,09	0,06	0,02	0,18	1,15	GREY AREA

NO	KODE	TAHUN	Q1	Q2	Q3	Q4	Z SCORE	KATEGORI
173	MEGA	2020	0,09	0,07	0,03	0,19	1,28	GREY AREA
174	MEGA	2021	0,09	0,08	0,04	0,17	1,26	GREY AREA
175	MFIN	2019	0,47	0,46	0,11	0,93	6,30	SEHAT
176	MFIN	2020	0,51	0,53	0,06	1,25	6,77	SEHAT
177	MFIN	2021	4,82	4,99	1,15	10,69	66,80	SEHAT
178	MREI	2019	0,64	0,27	0,05	0,69	6,11	SEHAT
179	MREI	2020	0,69	0,27	0,03	0,72	6,32	SEHAT
180	MREI	2021	0,66	0,20	-0,07	0,53	5,07	SEHAT
181	NISP	2019	0,13	0,10	0,02	0,18	1,54	GREY AREA
182	NISP	2020	0,13	0,10	0,01	0,17	1,42	GREY AREA
183	NISP	2021	0,13	0,10	0,01	0,18	1,50	GREY AREA
184	NOBU	2019	0,22	0,01	0,00	0,13	1,64	GREY AREA
185	NOBU	2020	0,09	0,02	0,01	0,12	0,82	BANGKRUT
186	NOBU	2021	0,08	0,01	0,00	0,09	0,70	BANGKRUT
187	PADI	2019	0,82	0,22	-0,26	10,72	15,61	SEHAT
188	PADI	2020	0,78	0,05	-0,23	7,41	11,53	SEHAT
189	PADI	2021	0,70	-0,15	-0,21	9,83	13,00	SEHAT
190	PANS	2019	0,54	0,52	0,07	1,33	7,10	SEHAT
191	PANS	2020	0,45	0,42	0,04	0,86	5,51	SEHAT
192	PANS	2021	0,70	0,65	0,10	2,43	9,91	SEHAT
193	PEGE	2019	0,79	0,35	0,06	3,77	10,66	SEHAT
194	PEGE	2020	0,96	0,40	-0,01	15,77	24,08	SEHAT
195	PEGE	2021	0,75	0,21	-0,18	3,39	7,95	SEHAT
196	PNBN	2019	0,16	0,13	0,02	0,27	1,93	GREY AREA
197	PNBN	2020	0,16	0,13	0,02	0,28	1,89	GREY AREA
198	PNBN	2021	0,15	0,15	0,01	0,31	1,87	GREY AREA
199	PNBS	2019	0,35	-0,07	0,00	2,90	5,15	SEHAT
200	PNBS	2020	0,26	-0,07	0,00	5,18	6,94	SEHAT
201	PNBS	2021	0,32	-0,11	-0,06	3,17	4,67	SEHAT
202	PNIN	2019	0,39	0,37	0,07	6391,82	6715,65	SEHAT
203	PNIN	2020	0,39	0,36	0,06	6,62	11,05	SEHAT
204	PNIN	2021	0,40	0,37	0,04	6,96	11,45	SEHAT
205	PNLF	2019	0,36	0,52	0,07	5,97	10,77	SEHAT
206	PNLF	2020	0,25	0,51	0,06	6,21	10,27	SEHAT

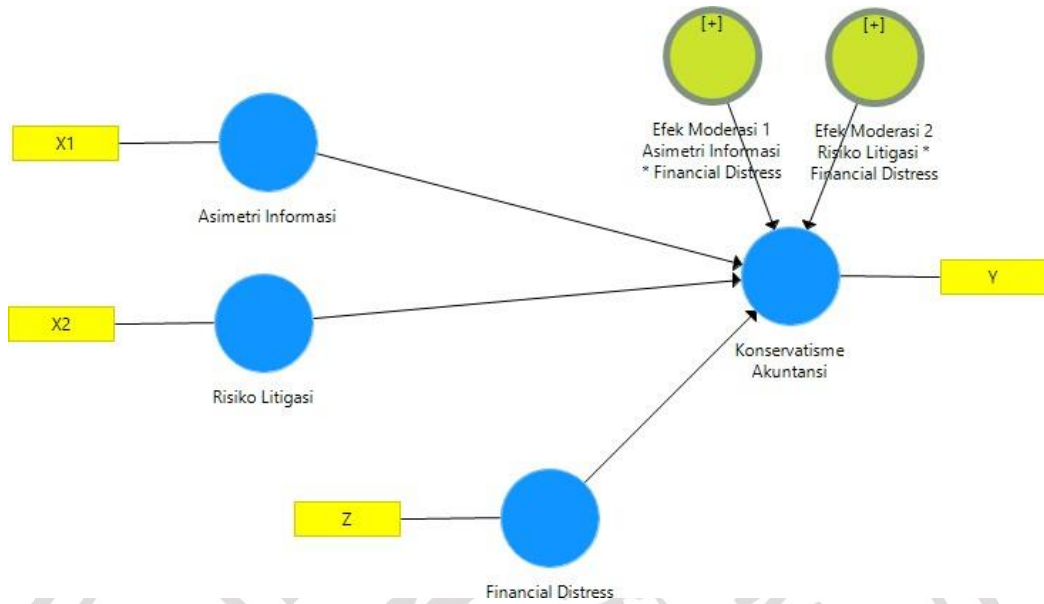
NO	KODE	TAHUN	Q1	Q2	Q3	Q4	Z SCORE	KATEGORI
207	PNLF	2021	0,27	0,54	0,05	6,57	10,71	SEHAT
208	POOL	2019	0,70	-0,38	-0,68	9,59	8,86	SEHAT
209	POOL	2020	0,70	-0,63	-0,19	42,51	45,90	SEHAT
210	POOL	2021	0,56	-0,79	-0,34	6,16	5,30	SEHAT
211	RELI	2019	0,66	-0,11	-0,01	2,97	7,08	SEHAT
212	RELI	2020	0,77	-0,05	0,05	2,34	7,68	SEHAT
213	RELI	2021	0,80	-0,03	0,03	3,62	9,22	SEHAT
214	SDRA	2019	0,13	0,09	0,02	0,23	1,50	GREY AREA
215	SDRA	2020	0,12	0,09	0,02	0,24	1,48	GREY AREA
216	SDRA	2021	0,15	0,09	0,02	0,27	1,73	GREY AREA
217	SMMA	2019	0,58	0,16	0,05	0,29	4,95	SEHAT
218	SMMA	2020	0,53	0,14	0,00	0,27	4,24	SEHAT
219	SMMA	2021	0,50	0,14	0,01	0,24	4,02	SEHAT
220	SRTG	2019	0,00	0,64	0,29	5,86	10,23	SEHAT
221	SRTG	2020	-0,01	0,74	0,25	8,60	13,03	SEHAT
222	SRTG	2021	0,01	0,82	0,42	10,90	17,03	SEHAT
223	STAR	2019	0,84	0,01	0,01	5,46	11,39	SEHAT
224	STAR	2020	0,99	0,03	0,01	288,57	309,69	SEHAT
225	STAR	2021	0,99	0,05	0,02	244,86	263,92	SEHAT
226	TIFA	2019	0,50	0,21	0,04	0,44	4,66	SEHAT
227	TIFA	2020	0,58	0,22	0,02	0,49	5,17	SEHAT
228	TIFA	2021	0,69	0,20	0,02	2,84	8,32	SEHAT
229	TRIM	2019	0,36	0,11	0,03	0,39	3,33	SEHAT
230	TRIM	2020	0,39	0,12	0,02	0,44	3,58	SEHAT
231	TRIM	2021	0,52	0,20	0,04	0,93	5,32	SEHAT
232	TRUS	2019	0,60	0,73	0,07	9,54	16,81	SEHAT
233	TRUS	2020	0,71	0,76	0,07	13,34	21,63	SEHAT
234	TRUS	2021	0,87	0,78	0,08	13,57	23,03	SEHAT
235	VICO	2019	0,19	0,03	0,00	0,13	1,50	GREY AREA
236	VICO	2020	0,14	0,03	-0,01	0,14	1,07	BANGKRUT
237	VICO	2021	0,17	0,03	-0,01	0,17	1,33	GREY AREA
238	VINS	2019	0,70	0,11	0,08	1,90	7,46	SEHAT
239	VINS	2020	0,62	0,07	0,02	1,33	5,79	SEHAT
240	VINS	2021	0,70	0,08	0,03	2,07	7,26	SEHAT
241	VRNA	2019	0,00	0,00	0,00	0,34	0,37	BANGKRUT
242	VRNA	2020	0,00	-0,01	0,00	0,31	0,28	BANGKRUT
243	VRNA	2021	0,00	-0,02	0,00	0,37	0,35	BANGKRUT

NO	KODE	TAHUN	Q1	Q2	Q3	Q4	Z SCORE	KATEGORI
244	WOMF	2019	0,26	0,10	0,04	0,20	2,54	GREY AREA
245	WOMF	2020	0,33	0,13	0,02	0,30	3,00	SEHAT
246	WOMF	2021	0,29	0,15	0,03	0,35	2,97	SEHAT
247	YULE	2019	0,99	0,13	0,11	186,83	203,80	SEHAT
248	YULE	2020	0,95	0,13	-0,02	22,38	29,97	SEHAT
249	YULE	2021	0,93	0,28	0,18	18,77	27,88	SEHAT
250	CASA	2019	341,38	8,58	0,66	0,28	2272,18	SEHAT
251	CASA	2020	0,46	0,01	0,00	0,33	3,45	SEHAT
252	CASA	2021	0,26	0,01	0,00	0,31	2,05	GREY AREA
253	BRIS	2019	0,16	0,00	0,00	1,21	2,33	GREY AREA
254	BRIS	2020	0,11	0,03	0,01	0,33	1,23	GREY AREA
255	BRIS	2021	0,12	0,04	0,02	0,40	1,41	GREY AREA
256	MTWI	2019	0,07	-0,06	0,01	0,33	0,65	BANGKRUT
257	MTWI	2020	0,09	-0,04	0,01	0,46	1,03	BANGKRUT
258	MTWI	2021	0,15	-0,03	0,01	0,33	1,29	GREY AREA
259	JMAS	2019	0,35	0,01	0,01	1,17	3,57	SEHAT
260	JMAS	2020	0,39	0,01	0,00	0,86	3,47	SEHAT
261	JMAS	2021	0,25	0,01	0,01	0,85	2,62	SEHAT
262	NICK	2019	0,54	0,17	0,09	35,56	42,07	SEHAT
263	NICK	2020	0,42	0,15	-0,03	56,86	62,75	SEHAT
264	NICK	2021	0,96	0,73	0,69	306,98	335,64	SEHAT
265	BTPS	2019	0,82	0,24	0,12	2,21	9,34	SEHAT
266	BTPS	2020	0,81	0,25	0,07	2,23	8,94	SEHAT
267	BTPS	2021	0,84	0,29	0,10	2,79	10,03	SEHAT
268	POLA	2019	0,80	0,10	-0,14	12,70	17,97	SEHAT
269	POLA	2020	0,80	0,25	-0,15	32,41	39,05	SEHAT
270	POLA	2021	0,76	0,48	-0,22	63,64	71,90	SEHAT
271	SFAN	2019	0,51	0,09	0,06	2,65	6,80	SEHAT
272	SFAN	2020	0,53	0,10	0,02	3,43	7,55	SEHAT
273	SFAN	2021	0,27	0,03	-0,06	1,96	3,52	SEHAT
274	LIFE	2019	0,04	0,03	0,02	0,97	1,54	GREY AREA
275	LIFE	2020	0,08	0,04	0,03	1,07	1,94	GREY AREA
276	LIFE	2021	0,09	0,01	0,01	0,89	1,62	GREY AREA
277	FUJI	2019	0,99	-0,13	0,05	120,52	132,97	SEHAT

NO	KODE	TAHUN	Q1	Q2	Q3	Q4	Z SCORE	KATEGORI
278	FUJI	2020	0,99	-0,09	0,04	123,10	135,70	SEHAT
279	FUJI	2021	0,97	-0,02	0,07	34,78	43,28	SEHAT



Lampiran 6: Hasil Output SmartPLS 3.0

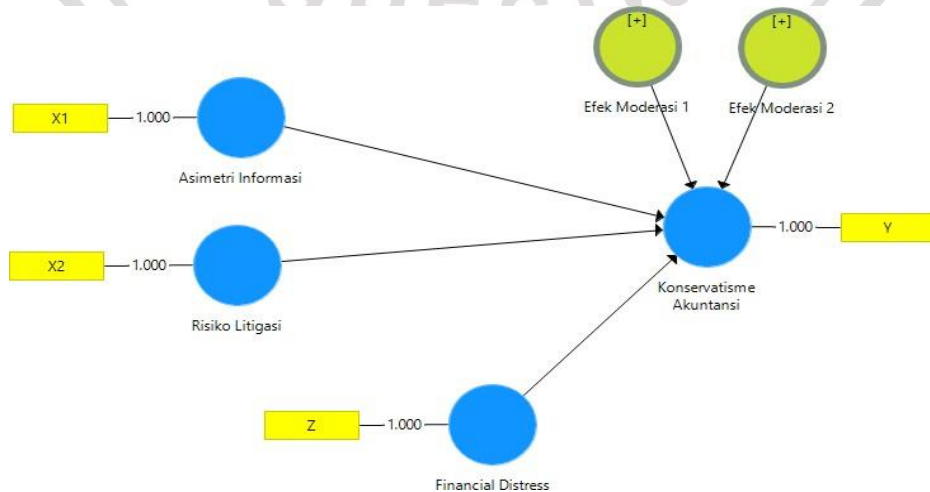


Hasil Uji Statistik Deskriptif

	Rata-Rata	Median	Minimum	Maksimum	Standar Deviasi
Asimetri Informasi	4,056	2,950	0,000	30,950	4,667
Risiko Litigasi	3,333	2,730	0,020	16,080	2,928
Konservatisme Akuntansi	2,650	0,940	0,000	63,420	6,182
Financial Distress	3,331	1,870	-7,270	66,800	6,544

Sumber: Hasil output PLS 3.0, 2023

Hasil Uji Outer Model



Hasil Uji Convergent Validity

	<i>Loading Factor</i>	Keterangan
Konservatisme Akuntansi	1,000	Valid
Asimetri Informasi	1,000	Valid
Risiko Litigasi	1,000	Valid
<i>Financial Distress</i>	1,000	Valid
Asimetri Informasi * <i>Financial Distress</i> (Efek Moderasi 1)	0,802	Valid
Risiko Litigasi * <i>Financial Distress</i> (Efek Moderasi 2)	1,035	Valid

Sumber: Hasil *output* PLS 3.0, 2023

Hasil Uji Discriminant Validity

	Asimetri Informasi	Risiko Litigasi	Konservatisme Akuntansi	<i>Financial Distress</i>	Efek Moderasi 1	Efek Moderasi 2
Asimetri Informasi	1,000	-0,021	0,052	-0,095	-0,137	0,143
Risiko Litigasi	-0,021	1,000	-0,110	-0,444	0,185	-0,076
Konservatisme Akuntansi	0,052	-0,110	1,000	-0,075	-0,113	0,081
<i>Financial Distress</i>	-0,095	-0,444	-0,075	1,000	-0,586	-0,757
Asimetri Informasi * <i>Financial Distress</i> (Efek Moderasi 1)	-0,137	0,185	-0,113	-0,586	1,000	0,506
Risiko Litigasi * <i>Financial Distress</i> (Efek Moderasi 2)	0,143	-0,076	0,081	-0,757	0,506	1,000

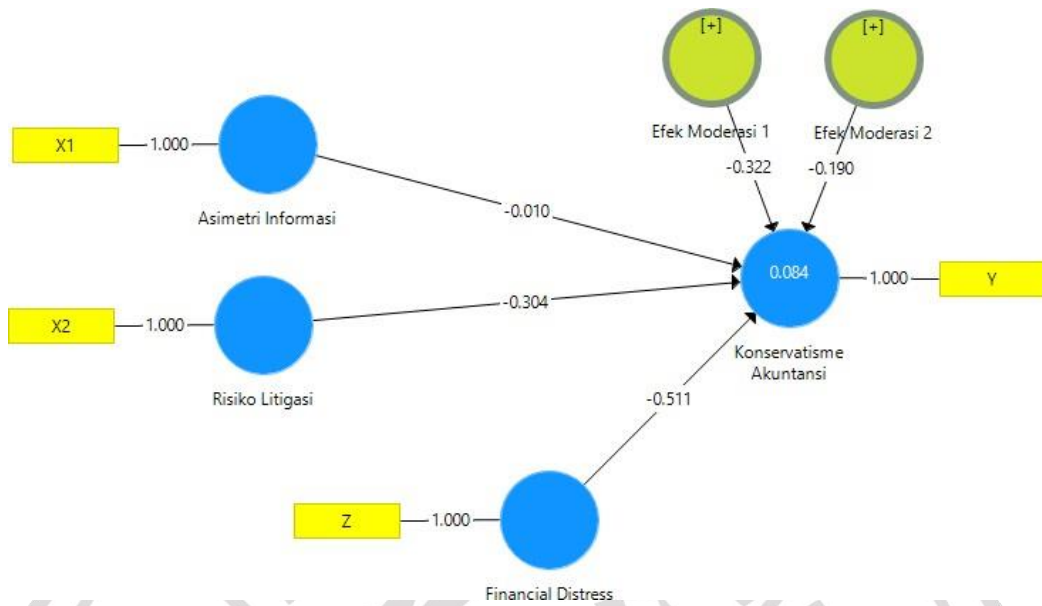
Sumber: Hasil *output* PLS 3.0, 2023

Hasil Uji Composite Reliability

	Cronbach's Alpha	Composite Reliability	Keterangan
Asimetri Informasi	1,000	1,000	Reliabel
Risiko Litigasi	1,000	1,000	Reliabel
Konservatisme Akuntansi	1,000	1,000	Reliabel
<i>Financial Distress</i>	1,000	1,000	Reliabel
Efek Moderasi 1	1,000	1,000	Reliabel
Efek Moderasi 2	1,000	1,000	Reliabel

Sumber: Hasil *output* PLS 3.0, 2023

Hasil Uji Inner Model



Hasil Uji Koefisien Determinasi (*R-Square*)

	<i>R Square</i>	<i>Adjusted R Square</i>
Konservatisme Akuntansi	0,084	0,064

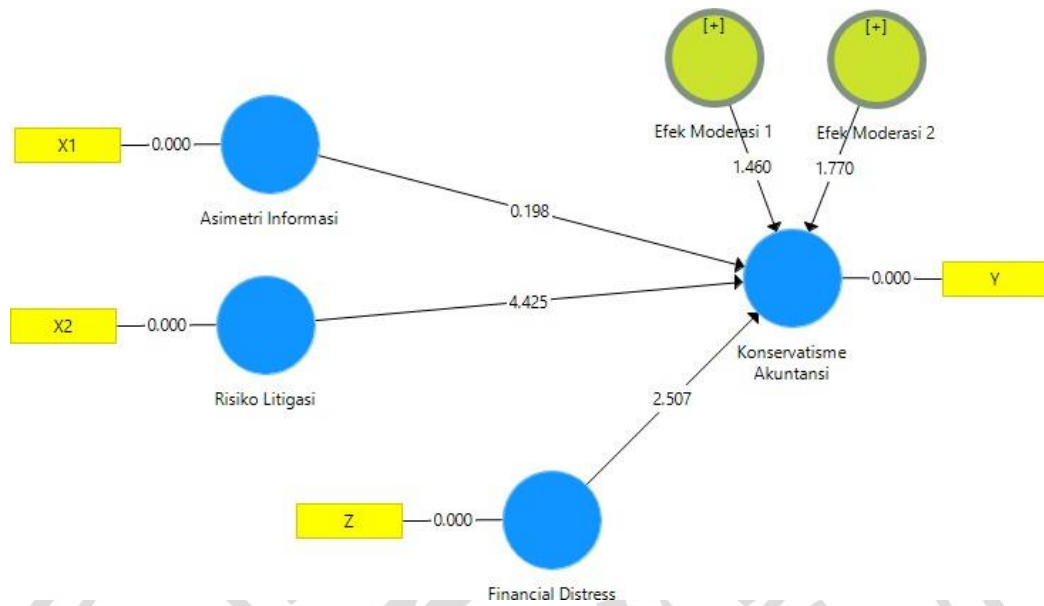
Sumber: Hasil *output* PLS 3.0, 2023

Hasil Uji Koefisien Jalur (*Path Coefficient*)

	Path Coefficient
Konservatisme Akuntansi	
Asimetri Informasi	-0,010
Risiko Litigasi	-0,304
<i>Financial Distress</i>	-0,511
Asimetri Informasi * <i>Financial Distress</i> (Efek Moderasi 1)	-0,322
Risiko Litigasi * <i>Financial Distress</i> (Efek Moderasi 2)	-0,190

Sumber: Hasil *output* PLS 3.0, 2023

Hasil Uji Hipotesis *Bootstrapping*



Hasil Uji Koefisien Jalur *Bootstrapping*

	Sampel Asli (O)	Rata-rata Sampel (M)	Standar Deviasi (STDEV)	T Statistik ((O/STDEV))	P Values
Asimetri Informasi -> Konservatisme Akuntansi	-0,010	-0,019	0,052	0,198	0,843
Risiko Litigasi -> Konservatisme Akuntansi	-0,304	-0,302	0,069	4,425	0,000
Efek Moderasi 1 -> Konservatisme Akuntansi	-0,322	-0,314	0,220	1,460	0,145
Efek Moderasi 2 -> Konservatisme Akuntansi	-0,190	-0,191	0,107	1,770	0,077

Sumber: Hasil *output* PLS 3.0, 2023

Lampiran 8: Berita Acara Ujian Sidang Skripsi



PRODI AKUNTANSI
FAKULTAS EKONOMI DAN BISNIS
UNIVERSITAS MUHAMMADIYAH GRESIK



BERITA ACARA UJIAN SIDANG SKRIPSI SEMESTER GENAP 2022/2023 Nomor : 456/II.3.UMG/Akuntansi/E/2023

Pada hari ini Jum'at, Tanggal 28 Juli 2023, pukul 10.30 - 12.30. Telah dilaksanakan Ujian Sidang Skripsi
Pada Mahasiswa :

Nama Mahasiswa : Rahmasari Laila Nur Khusna
NIM : 190302041
Judul Skripsi : Pengaruh Asimetri Informasi dan Risiko Litigasi Terhadap Konservatisme Akuntansi dengan Variabel Moderasi Financial Distress

Pembimbing Utama : Suwamo, SE., M.Si
Pembimbing Pendamping : -
Ketua Penguji : Suwandi, S.E., MA
Anggota Penguji : Muhammad Aufa, S.E., M.SA

No	Nama Penguji	Jabatan	Jabatan Penguji	Tanda Tangan
1	Suwamo, SE., M.Si	Pembimbing Utama	Ketua	
2	-	Pembimbing Pendamping	Sekretaris	
3	Suwandi, S.E., MA	Ketua Penguji	Anggota	
4	Muhammad Aufa, S.E., M.SA	Anggota Penguji	Anggota	

Berdasarkan hasil Ujian Sidang Skripsi yang telah dilakukan di depan penguji dinyatakan :
Lulus (Diterima / Diterima dengan Perbaikan) atau Mengulang atau Tidak Lulus*)

Mengetahui,
Ketua Program Studi,

Dr. Umelmah, S.E., M.Ak

Gresik, 28 Juli 2023,
Ketua Tim Penguji,

Suwamo, SE., M.Si


Catatan :
*) Coret yang tidak perlu




The Power of Islamic Entrepreneurship

Jl. Sumatara 101 Gresik Kota Baru (GKB) Gresik 61121 Telp: (031) 3951414, Fax: (031) 3952585 Website: <http://www.umg.ac.id>, Email: info@umg.ac.id

Lampiran 9: Hasil Plagiasi

 **PENGEMBANGAN BISNIS DAN INOVASI**
UNIVERSITAS MUHAMMADIYAH GRESIK



SURAT KETERANGAN BEBAS PLAGIAT

Saya yang bertanda tangan di bawah ini menyatakan nama yang di bawah ini:

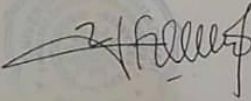
Nama : Rahmasari Laila Nur Khusna
Nim : 190302041
Fakultas / Prodi : Ekonomi Dan Bisnis / Akuntansi
Perguruan Tinggi : Universitas Muhammadiyah Gresik
Judul Jurnal : Pengaruh Asimetri Informasi dan Risiko Litigasi Terhadap Konservatisme Akuntansi dengan Variabel Moderasi Financial Distress.

Telah melakukan pengecekan plagiasi BAB 1-5 dengan hasil:


Referensi : 0,00%
Original : 75,02%
Plagiarism : 24,98%

Demikian surat keterangan ini dibuat untuk digunakan sebagaimana mestinya.

Gresik, 07 Juli 2023
Kepala Pengembangan Bisnis dan Inovasi FEB UMG


Nur Cahyadi, S.ST., MM.
NIP: 11711907254

**PENGEMBANGAN
BISNIS DAN INOVASI** *The Power of Islamic Entrepreneurship*
Jl. Sumatera 101 Gresik Kota Baru (GKB) Gresik. 61121 Telp: (031) 3951414, Fax: (031) 3952585 Website: <http://www.umg.ac.id>, Email: info@umg.ac.id





Plagiarism Detector v. 2114 - Originality Report 05/07/2023 14:06:45

Document: RAHMASARI LAILA NUR KHUSNA - 190302041 - Rahmasari Laila.docx U
Suwarno Suwarno

Comparison Preset: Rewrite Detected language: Id

Check type: Internet Check

TEE and encoding: DocX n/a

Detailed document body analysis:

Relation chart

