

LAMPIRAN-LAMPIRAN

1. POPULASI PENELITIAN

DATA PERUSAHAAN		
NO	KODE	NAMA PERUSAHAAN
1	ADMG	POLYCHEM INDONESIA TBK
2	AGII	PT ANEKA GAS INDUSTRI TBK
3	AKPI	ARGHA KARYA PRIMA IND, TBK
4	ALDO	ALKINDO NARATAMA TBK
5	ALKA	ALASKA INDUSTRINDO TBK
6	ALMI	ALUMINDO LIGHT METAL INDUSTRY
7	ANTM	ANEKA TAMBANG TBK
8	APLI	ASIAPLAST INDUSTRIES TBK
9	ARCI	ARCHI INDONESIA TBK
10	AVIA	AVIA AVIAN TBK
11	AYLS	AGRO YASA LESTARI TBK
12	BAJA	SARANACENTRAL BAJATAMA TBK
13	BEBS	BERKAH BETON SADAYA TBK
14	BMSR	BINTANG MITRA SEMESTARAYA TBK
15	BRMS	BUMI RESOURCES MINERAL STBK
16	BRNA	BERLINA TBK
17	BRPT	BARITO PACIFIC TBK
18	BTON	BETONJAYA MANUNGGAL TBK
19	CITA	CITA MINERAL INVESTINDO TBK
20	CLPI	COLORPAK INDONESIA TBK
21	CMNT	CEMINDO GEMILANG TBK
22	CTBN	CITRA TUBINDO TBK
23	DKFT	CENTRAL OMEGA RESOURCES TBK
24	DPNS	DUTA PERTIWI NUSANTARA TBK
25	EKAD	EKADHARMA INTERNATIONAL TBK
26	EPAC	MEGALESTARI EPACK SENTOSARAYA
27	ESIP	PT SINERGI INTI PLASTINDO TBK
28	ESSA	SURYA ESA PERKASA TBK
29	FASW	FAJAR SURYA WISESA TBK
30	FPNI	LOTTE CHEMICAL TITAN TBK
31	GDST	GUNAWAN DIANJAYA STEEL TBK
32	GGRP	GUNUNG RAJA PAKSI TBK
33	HKMU	HK METALS UTAMA TBK
34	IFII	PT INDONESIA FIBREBOARD INDUSTRY TBK
35	IFSH	PT IFISHDECO TBK
36	IGAR	CHAMPION PACIFIC INDONESIA TBK
37	INAI	INDAL ALUMINIUM INDUSTRY TBK
38	INCF	INDO KOMODITI KORPORA TBK
39	INCI	INTANWIJAYA INTERNASIONAL TBK
40	INCO	VALE INDONESIA TBK

41	INKP	INDAH KIAT PULP & PAPER TBK
42	INRU	TOBA PULP LESTARI TBK
43	INTD	INTER DELTA TBK
44	INTP	INDOCEMENT TUNGGAL PRAKARSA TBK
45	IPOL	INDOPOLY SWAKARSA INDUSTRY TBK
46	ISSP	STEEL PIPE INDUSTRY OF INDONESIA
47	JKSW	JAKARTA KYOEI STEEL WORKS TBK
48	KAYU	DARMI BERSAUDARA TBK
49	KBRI	KERTAS BASUKI RACHMAT INDONESIA
50	KDSI	KEDAWUNG SETIA INDUSTRIAL TBK
51	KMTR	KIRANA MEGATARA TBK
52	KRAS	KRAKATAU STEEL (PERSERO) TBK
53	LMSH	LIONMESH PRIMA TBK
54	LTLS	LAUTAN LUAS TBK
55	MDKA	MERDEKA COPPER GOLD TBK
56	MDKI	EMDEKI UTAMA TBK
57	MOLI	MADUSARI MURNI INDAH TBK
58	NICL	PAM MINERAL TBK
59	NIKL	PELAT TIMAH NUSANTARA TBK
60	NPGF	NUSA PALAPA GEMILANG TBK
61	OBMD	OBM DRILCHEM TBK
62	OKAS	ANCORA INDONESIA RESOURCES TBK
63	OPMS	OPTIMA PRIMA METAL SINERGI TBK
64	PBID	PANCA BUDI IDAMAN TBK
65	PICO	PELANGI INDAH CANINDO TBK
66	PNGO	PINAGO UTAMA TBK
67	PSAB	J RESOURCES ASIA PASIFIK TBK
68	PURE	TRINITAN METALS AND MINERALS TBK
69	SAMF	PT SARASWANTI ANUGERAH MAKMUR TBK
70	SBMA	SURYA BIRU MURNI ACETYLENE TBK
71	SIMA	SIWANI MAKMUR TBK
72	SMBR	PT SEMEN BATURAJA (PERSERO) TBK
73	SMCB	SOLUSI BANGUN INDONESIA TBK
74	SMGR	SEMEN INDONESIA (PERSERO) TBK
75	SMKL	PT SATYAMITRA KEMAS LESTARI TBK
76	SPMA	SUPARMA TBK
77	SQMI	WILTON MAKMUR INDONESIA TBK
78	SRSN	INDO ACIDATAMA TBK
79	SULI	SLJ GLOBAL TBK
80	SWAT	SRIWAHANA ADITYAKARTA TBK
81	TALF	PT TUNAS ALFIN TBK
82	TBMS	TEMBAGA MULIA SEMANAN TBK
83	TDPM	TRIDOMAIN PERFORMANCE MATERIAL
84	TINS	TIMAH TBK
85	TIRT	TIRTA MAHAKAM RESOURCES TBK

86	TKIM	PABRIK KERTAS TJIWI KIMIA TBK
87	TPIA	CHANDRA ASRI PETROCHEMICAL TBK
88	TRST	TRIAS SENTOSA TBK
89	UNIC	UNGGUL INDAH CAHAYA TBK
90	WSBP	WASKITA BETON PRECAST TBK
91	WTON	WIJAYA KARYA BETON
92	YPAS	YANAPRIMA HASTAPERSADA TBK
93	ZINC	PT KAPUAS PRIMA COAL TBK

Sumber : <http://www.idx.co.id>

2. SAMPEL PENELITIAN

NO	KODE	NAMA PERUSAHAAN
1	AGII	PT ANEKA GAS INDUSTRI TBK
2	ALDO	ALKINDO NARATAMA TBK
3	ALKA	ALASKA INDUSTRINDO TBK
4	ANTM	ANEKA TAMBANG TBK
5	BMSR	BINTANG MITRA SEMESTARAYA TBK
6	BTON	BETONJAYA MANUNGGAL TBK
7	CITA	CITA MINERAL INVESTINDO TBK
8	DPNS	DUTA PERTIWI NUSANTARA TBK
9	EKAD	EKADHARMA INTERNATIONAL TBK
10	ESIP	PT SINERGI INTI PLASTINDO TBK
11	FASW	FAJAR SURYA WISESA TBK
12	IFII	PT INDONESIA FIREBOARD INDUSTRY TBK
13	IFSH	PT IFISHDECO TBK
14	IGAR	CHAMPION PACIFIC INDONESIA TBK
15	INCI	INTANWIJAYA INTERNASIONAL TBK
16	INTP	INDOCEMENT TUNGGAL PRAKARSA TBK
17	KAYU	PT DARMI BERSAUDARA TBK
18	KDSI	KEDAWUNG SETIA INDUSTRIAL TBK
19	KMTR	PT KIRANA MEGATARA TBK
20	LTLS	PT LAUTAN LUAS TBK
21	MDKI	PT EMDEKI UTAMA TBK
22	MOLI	PT MADUSARI MURNI INDAH TBK
23	OPMS	PT OPTIMA PRIMA METAL SINERGI TBK
24	PBID	PT PANCA BUDI IDAMAN TBK
25	SAMF	PT SARASWANTI ANUGERAH MAKMUR TBK
26	SMBR	PT SEMEN BATURAJA (PERSERO) TBK
27	SMGR	SEMEN INDONESIA (PERSERO) TBK
28	SMKL	PT SATYAMITRA KEMAS LESTARI TBK

29	SPMA	SUPARMA TBK
30	SRSN	INDO ACIDATAMA TBK
31	WTON	WIJAYA KARYA BETON
32	ZINC	PT KAPUAS PRIMA COAL TBK

Sumber : <http://www.idx.co.id>

3. HASIL PENGUNGKAPAN CSR DAN INDIKATOR CSR

Indikator *Global Reporting Intiatives* (GRI) 4.0

No.	Indikator	Keyword
Kategori Ekonomi		
Aspek Kinerja Ekonomi		
EC1	Nilai ekonomi langsung yang dihasilkan dan didistribusikan	Memuat penjelasan tentang nilai ekonomi langsung yang dihasilkan dan didistribusikan
EC2	Implikasi finansial dan risiko serta peluang lainnya kepada kegiatan organisasi karena perubahan iklim	Memuat penjelasan tentang risiko dan peluang yang timbul oleh perubahan iklim
EC3	Cakupan kewajiban organisasi atas program imbalan pasti	Memuat penjelasan tentang rencana pensiun yang ditawarkan ke karyawan
EC4	Bantuan finansial yang diterima dari pemerintah	Memuat penjelasan tentang kontribusi pemerintah
Aspek Keberadaan Di Pasar		
EC5	Rasio upah standar pegawai pemula (entry level) menurut gender dibandingkan dengan upah minimum regional di lokasi-lokasi operasional yang signifikan	Memuat rasio upah standart
EC6	Perbandingan manajemen senior yang dipekerjakan dari masyarakat lokal di lokasi operasi yang signifikan	Memastikan bahwa manajemen senior diambil dari masyarakat lokal dapat memberi keuntungan bagi masyarakat lokal.
Aspek Dampak Ekonomi Tidak Langsung		
EC7	Pembangunan dan dampak dari investasi infrastruktur dan jasa yang diberikan	Memuat penjelasan tentang dampak investasi infrastruktur dan jasa yang diberikan
EC8	Dampak ekonomi tidak langsung yang signifikan, termasuk besarnya dampak	Memuat penjelasan tentang dampak ekonomi tidak langsung

(Lanjutan)

Indikator *Global Reporting Initiatives* (GRI) 4.0

No	Indikator	Keywords
Aspek Praktik Pengadaan		
EC9	Perbandingan pembelian dari pemasok lokal di lokasi operasional yang signifikan	Memuat penjelasan tentang presentase pembelian dari pemasok lokal
Kategori Lingkungan		
Aspek Bahan		
EN1	Bahan yang digunakan berdasarkan berat atau volume	Memuat penjelasan tentang berat atau volume total bahan yang digunakan untuk memproduksi dan mengemas produk dan jasa
EN2	Persentase bahan yang digunakan yang merupakan bahan input daur ulang	Menjelaskan persentase bahan input berupa bahan daur ulang yang digunakan untuk pembuatan produk dan jasa
Aspek Energi		
EN3	Konsumsi energi dalam organisasi	Menjelaskan tentang konsumsi energi didalam organisasi
EN4	Konsumsi energi di luar organisasi	Menjelaskan tentang konsumsi energi diluar organisasi
EN5	Intensitas energi	Menjelaskan tentang menentukan konsumsi energi organisasi dalam konteks metrik khusus organisasi
EN6	Pengurangan konsumsi energi	Menjelaskan tentang perusahaan dalam pengurangan konsumsi energi
EN7	Pengurangan kebutuhan energi pada produk dan jasa	Menjelaskan tentang pengurangan kebutuhan energi pada produk dan jasa yang dijual
Aspek Air		
EN8	Total pengambilan air berdasarkan sumber	Melaporkan volume total air yang diambil menurut sumber
EN9	Sumber air yang secara signifikan dipengaruhi oleh pengambilan air	Menjelaskan tentang dampak yang terkait dengan penggunaan air oleh organisasi
EN10	Persentase dan total volume air yang didaur ulang dan digunakan kembali	Penjelasan tentang mengukur air yang diproses sebelum digunakan kembali dan air yang tidak diproses sebelum digunakan kembali

(Lanjutan)

Indikator *Global Reporting Initiatives* (GRI) 4.0

No	Indikator	Keywords
Aspek Keanekaragaman Hayati		
EN11	Lokasi-lokasi operasional yang dimiliki, disewa, dikelola di dalam, atau yang berdekatan dengan, kawasan lindung dan kawasan dengan nilai keanekaragaman hayati tinggi di luar kawasan lindung	Menjelaskan tentang dampak potensial pada lahan yang terletak dalam, berisi, atau berdekatan dengan kawasan yang dilindungi secara hukum, dan kawasan dengan nilai keanekaragaman hayati tinggi di luar kawasan lindung,
EN12	Uraian dampak signifikan kegiatan, produk, dan jasa terhadap keanekaragaman hayati di kawasan lindung dan kawasan dengan nilai keanekaragaman hayati tinggi di luar kawasan lindung	Memberikan informasi tentang dampak langsung dan tidak langsung yang signifikan dari organisasi terhadap keanekaragaman hayati di kawasan lindung dan kawasan dengan nilai keanekaragaman hayati tinggi di luar kawasan lindung
EN13	Habitat yang dilindungi dan dipulihkan	Memastikan integritas habitat alam dapat meningkatkan reputasi organisasi, stabilitas dan sumber lingkungan alam sekitar, dan penerimaan oleh masyarakat sekitar
EN14	Jumlah total spesies dalam iucn red list dan spesies dalam daftar spesies yang dilindungi nasional dengan habitat di tempat yang dipengaruhi operasional, berdasarkan tingkat risiko kepunahan	Mengidentifikasi di mana dari aktivitasnya memberikan ancaman terhadap spesies tumbuhan dan binatang yang terancam punah
Aspek Emisi		
EN15	Emisi gas rumah kaca (GRK) langsung (cakupan 1)	Memuat penjelasan tentang pengungkapan emisi GRK langsung (Cakupan 1)
EN16	Emisi gas rumah kaca (GRK) energi tidak langsung (cakupan 2)	Memuat tentang data emisi GRK tidak langsung (Cakupan 2)
EN17	Emisi gas rumah kaca (GRK) tidak langsung lainnya (cakupan 3)	Memuat tentang data emisi GRK tidak langsung (Cakupan)
EN18	Intensitas emisi gas rumah kaca (GRK)	Menetapkan emisi GRK organisasi dalam konteks metrik khusus organisasi

(Lanjutan)

Indikator *Global Reporting Initiatives* (GRI) 4.0

No	Indikator	Keywords
EN19	Pengurangan emisi gas rumah kaca (GRK)	Menjelaskan tentang pengurangan Emisi Gas Rumah Kaca (GRK)
EN20	Emisi bahan perusak ozon (BPO)	Menjelaskan tentang Emisi Bahan Perusak Ozon (BPO)
EN21	Nox, Sox, dan emisi udara signifikan lainnya	Menjelaskan tentang Nox, Sox, Dan Emisi Udara
Aspek Efluen Dan Limbah		
EN22	Total Air Yang Dibuang Berdasarkan Kualitas Dan Tujuan	Memuat penjelasan tentang jumlah dan kualitas air yang dilepaskan oleh organisasi secara langsung
EN23	Bobot Total Limbah Berdasarkan Jenis Dan Metode Pembuangan	Memuat penjelasan tentang data tentang angka limbah yang ditimbulkan
EN24	Jumlah Dan Volume Total Tumpahan Signifikan	Memuat penjelasan tentang jumlah dan volume total tumpahan
EN25	Bobot limbah yang dianggap berbahaya menurut ketentuan konvensi basel2 lampiran I, II, III, Dan VIII yang diangkut, diimpor, diekspor, atau diolah, dan persentase limbah yang diangkut untuk pengiriman internasional	Memuat penjelasan tentang limbah yang dianggap berbahaya
EN26	Identitas, ukuran, status lindung, dan nilai keanekaragaman hayati dari badan air Dan habitat terkait yang secara signifikan terkena dampak dari air buangan dan Limpasan dari organisasi	Memuat penjelasan tentang tindakan yang dilakukan organisasi untuk mengurangi dampak lingkungan negatif dan meningkatkan dampak positif dari rancangan produk dan jasanya serta penghantarannya
Aspek Produk Dan Jasa		
EN27	Tingkat mitigasi dampak terhadap dampak lingkungan produk dan jasa	Mengintegrasikan pertimbangan lingkungan ke dalam rancangan produk dan jasa dapat membantu mengidentifikasi peluang bisnis baru, mendiferensiasi produk dan jasa, dan merangsang inovasi dalam teknologi

(Lanjutan)

Indikator *Global Reporting Initiatives* (GRI) 4.0

No	Indikator	Keywords
EN28	Persentase produk yang terjual dan kemasannya yang direklamasi menurut kategori	Memberikan wawasan mengenai sejauh mana produk, komponen, atau material organisasi dikumpulkan dan berhasil dikonversi menjadi material yang berguna untuk proses produksi baru
Aspek Kepatuhan		
EN29	Nilai moneter denda signifikan dan jumlah total sanksi non-moneter karena ketidakpatuhan terhadap undang-undang dan peraturan lingkungan	Memuat penjelasan tentang denda dan sanksi non-moneter
Aspek Transportasi		
EN30	Dampak lingkungan signifikan dari pengangkutan produk dan barang lain serta bahan untuk operasional organisasi, dan pengangkutan tenaga kerja	Penjelasan tentang dampak lingkungan sistem pengangkutan memiliki jangkauan yang luas, dari pemanasan global hingga kabut asap dan kebisingan
Aspek Lain-Lain		
EN31	Total pengeluaran dan investasi perlindungan lingkungan berdasarkan jenis	Mengukur biaya mitigasi dan perlindungan lingkungan memungkinkan organisasi untuk menilai efisiensi inisiatif lingkungan mereka
Aspek Asesmen Pemasok Atas Lingkungan		
EN32	Persentase penapisan pemasok baru menggunakan kriteria lingkungan	Menginformasikan kepada pemangku kepentingan tentang persentase pemasok yang dipilih atau dikontrak yang harus menjalani proses uji tuntas terkait dengan lingkungan
EN33	Dampak lingkungan negatif signifikan aktual dan potensial dalam rantai pasokan dan tindakan yang diambil	Menginformasikan pemangku kepentingan tentang kesadaran organisasi tentang dampak lingkungan negatif signifikan aktual dan potensial dalam rantai pasokan
EN34	Jumlah Pengaduan Tentang Dampak Lingkungan Yang Diajukan, Ditangani, Dan Diselesaikan Melalui Mekanisme Pengaduan Resmi	Memuat penjelasan tentang jumlah pengaduan tentang dampak lingkungan

(Lanjutan)

Indikator *Global Reporting Initiatives* (GRI) 4.0

No	Indikator	Keywords
Kategori Sosial		
Aspek Kepegawaian		
LA1	Jumlah total dan tingkat perekrutan karyawan baru dan turnover karyawan menurut kelompok umur, gender, dan wilayah	Memuat penjelasan tentang jumlah, umur, gender, dan wilayah di mana dilakukan perekrutan karyawan oleh organisasi
LA2	Tunjangan yang diberikan bagi karyawan purnawaktu yang tidak diberikan bagi karyawan sementara atau paruh waktu, berdasarkan lokasi operasi yang signifikan	Memuat penjelasan tentang unjangan yang merupakan standar untuk karyawan purnawaktu
LA3	Tingkat kembali bekerja dan tingkat retensi setelah cuti melahirkan, menurut gender	Memuat penjelasan tentang kemungkinan karyawan mengambil cuti dan kembali bekerja pada posisi yang sama atau yang sebanding.
Aspek Hubungan Industrial		
LA4	Jangka waktu minimum pemberitahuan mengenai perubahan operasional, termasuk apakah hal tersebut tercantum dalam perjanjian bersama	Memuat penjelasan tentang kemampuan organisasi untuk mempertahankan kepuasan dan motivasi karyawan sekaligus menerapkan perubahan
Aspek Kesehatan Dan Keselamatan Kerja		
LA5	Persentase total tenaga kerja yang diwakili dalam komite bersama formal manajemen-pekerja yang membantu mengawasi dan memberikan saran program kesehatan dan keselamatan kerja	Memuat penjelasan tentang suatu ukuran mengenai sejauh mana tenaga kerja secara aktif terlibat dalam kesehatan dan keselamatan.
LA6	Jenis dan tingkat cedera, penyakit akibat kerja, hari hilang, dan kemangkiran, serta jumlah total kematian akibat kerja, menurut daerah dan gender	Menunjukkan apakah praktik manajemen kesehatan dan keselamatan kerja menghasilkan penurunan Insiden kesehatan dan keselamatan kerja.
LA7	Pekerja yang sering terkena atau berisiko tinggi terkena penyakit yang terkait dengan pekerjaan mereka	Memuat penjelasan tentang organisasi yang bekerja di negara-negara dengan risiko atau kejadian yang tinggi penyakit menular

(Lanjutan)

Indikator Global Reporting Initiatives (GRI) 4.0

No	Indikator	Keywords
LA8	Topik kesehatan dan keselamatan yang tercakup dalam perjanjian formal dengan serikat pekerja	Menunjukkan salah satu cara yang dilakukan untuk memastikan kesehatan dan keselamatan tenaga kerja
Aspek Pelatihan dan Pendidikan		
LA9	Jam pelatihan rata-rata per tahun per karyawan menurut gender, dan menurut kategori karyawan	Memuat penjelasan tentang Jam Pelatihan Rata-Rata Per Tahun Per Karyawan Menurut Gender, Dan Menurut Kategori Karyawan
LA10	Program untuk manajemen keterampilan dan pembelajaran seumur hidup yang mendukung keberlanjutan kerja karyawan dan membantu mereka mengelola purna bakti	Memuat penjelasan tentang manajemen keterampilan memungkinkan organisasi merencanakan perolehan keterampilan yang akan membekali karyawan untuk dapat memenuhi target strategis yang berubah-ubah di tempat kerja
LA11	Persentase karyawan yang menerima rewiu kinerja dan pengembangan karier secara reguler, menurut gender dan kategori karyawan	Memuat penjelasan tentang organisasi berusaha memantau dan mempertahankan serangkaian keahlian yang dimiliki karyawannya
Aspek Keberagaman Dan Kesetaraan Peluang		
LA12	Komposisi badan tata kelola dan pembagian karyawan per kategori karyawan menurut gender, kelompok usia, keanggotaan kelompok minoritas, dan indikator keberagaman lainnya	Memberikan ukuran kuantitatif mengenai keanekaragaman dalam sebuah organisasi dan dapat digunakan sehubungan dengan tolok ukur sektoral atau regional
Aspek Kesetaraan Remunerasi Perempuan dan Laki-Laki		
LA13	Rasio Gaji Pokok Dan Remunerasi Bagi Perempuan Terhadap Laki-Laki Menurut Kategori Karyawan, Berdasarkan Lokasi Operasional Yang Signifikan	Memuat penjelasan tentang Gaji Pokok Dan Remunerasi Bagi Perempuan Terhadap Laki-Laki Menurut Kategori Karyawan, Berdasarkan Lokasi Operasional
Aspek Asesmen Pemasok Atas Praktik Ketenagakerjaan		
LA14	Persentase penapisan pemasok baru menggunakan kriteria praktik ketenagakerjaan	Menginformasikan kepada pemangku kepentingan tentang persentase pemasok yang dipilih atau dikontrak yang harus menjalani proses uji tuntas untuk praktik perburuhan.

(Lanjutan)

Indikator Global Reporting Initiatives (GRI) 4.0

No	Indikator	Keywords
LA15	Dampak negatif aktual dan potensial yang signifikan terhadap praktik ketenagakerjaan dalam rantai pasokan dan tindakan yang diambil	menginformasikan kepada pemangku kepentingan tentang kesadaran organisasi mengenai dampak negatif signifikan aktual dan potensial atas praktik perburuhan dalam rantai pasokan
Aspek Mekanisme Pengaduan Masalah Ketenagakerjaan		
LA16	Jumlah pengaduan tentang praktik ketenagakerjaan yang diajukan, ditangani, dan diselesaikan melalui mekanisme pengaduan resmi	Memuat penjelasan tentang jumlah pengaduan tentang praktik ketenagakerjaan
Kategori Hak Asasi Manusia		
Aspek Investasi		
HR1	Jumlah total dan persentase perjanjian dan kontrak investasi yang signifikan yang Menyertakan klausul terkait hak asasi manusia atau penapisan berdasarkan hak asasi manusia	Merupakan satu ukuran dari sejauh mana pertimbangan hak asasi manusia diintegrasikan dalam keputusan ekonomi organisasi
HR2	Jumlah waktu pelatihan karyawan tentang kebijakan atau prosedur hak asasi manusia terkait dengan aspek hak asasi manusia yang relevan dengan operasi, termasuk persentase karyawan yang dilatih	Menyajikan wawasan tentang kapasitas organisasi untuk menerapkan kebijakan dan prosedur hak asasi manusianya
Aspek Non-diskriminasi		
HR3	Jumlah total insiden diskriminasi dan tindakan perbaikan yang diambil	Memuat penjelasan tentang insiden diskriminasi dan tindakan perbaikan yang diambil
Aspek Kebebasan Berserikat Dan Perjanjian Kerja Bersama		
HR4	Operasi dan pemasok teridentifikasi yang mungkin melanggar atau berisiko tinggi Melanggar hak untuk melaksanakan kebebasan berserikat dan perjanjian kerja Bersama, dan tindakan yang diambil untuk mendukung hak-hak tersebut	Mengungkapkan tindakan yang dilakukan organisasi untuk mengevaluasi apakah terdapat peluang atau tidak bagi karyawan untuk melaksanakan hak mereka dalam hal kebebasan berserikat dan perjanjian kerja bersama.

(Lanjutan)

Indikator Global Reporting Initiatives (GRI) 4.0

No	Indikator	Keywords
Aspek Pekerja Anak		
HR5	Operasi dan pemasok yang diidentifikasi berisiko tinggi melakukan eksploitasi pekerja anak dan tindakan yang diambil untuk berkontribusi dalam penghapusan pekerja anak yang efektif	Memuat penjelasan tentang operasi dan pemasok yang diidentifikasi berisiko tinggi melakukan eksploitasi pekerja anak dan tindakan yang diambil untuk berkontribusi dalam penghapusan Pekerja anak
Aspek Pekerja Paksa atau Wajib Kerja		
HR6	Operasi dan pemasok yang diidentifikasi berisiko tinggi melakukan pekerja paksa Atau wajib kerja dan tindakan untuk berkontribusi dalam penghapusan segala Bentuk pekerja paksa atau wajib kerja	Memuat penjelasan tentang operasi dan pemasok yang dianggap berisiko tinggi atas terjadinya eksploitasi pekerja paksa atau wajib kerja
Aspek Praktik Pengamanan		
HR7	Persentase petugas pengamanan yang dilatih dalam kebijakan atau prosedur hak asasi manusia di organisasi yang relevan dengan operasi	Memuat penjelasan tentang persentase petugas pengamanan yang telah menerima pelatihan formal mengenai kebijakan hak asasi manusia atau prosedur tertentu di organisasi dan penerapannya pada pengamanan
Aspek Hak Adat		
HR8	Jumlah total insiden pelanggaran yang melibatkan hak-hak masyarakat adat dan Tindakan yang diambil	Memuat penjelasan tentang jumlah total insiden tercatat yang melibatkan hak-hak masyarakat adat memberikan informasi tentang penerapan kebijakan organisasi yang berkaitan dengan masyarakat adat
Aspek Asesmen		
HR9	Jumlah total dan persentase operasi yang telah melakukan reviu atau asesmen Dampak hak asasi manusia	Memuat penjelasan tentang jumlah total dan persentase operasi yang merupakan subyek untuk dilakukan reviu atau asesmen dampak hak asasi manusia
HR10	Persentase penapisan pemasok baru menggunakan kriteria hak asasi manusia	Menginformasikan kepada pemangku kepentingan tentang persentase pemasok yang dipilih atau dikontrak yang harus menjalani proses uji tuntas untuk hak asasi manusia dari organisasi

(Lanjutan)

Indikator *Global Reporting Initiatives* (GRI) 4.0

No	Indikator	Keywords
HR11	Dampak negatif aktual dan potensial yang signifikan terhadap hak asasi manusia Dalam rantai pasokan dan tindakan yang diambil	Menginformasikan kepada pemangku kepentingan tentang kesadaran organisasi mengenai dampak negatif signifikan aktual dan potensial terhadap hak asasi manusia dalam rantai pasokan
Aspek Mekanisme Pengaduan Masalah Hak Asasi Manusia		
HR12	Jumlah pengaduan tentang dampak terhadap hak asasi manusia yang diajukan, ditangani, dan diselesaikan melalui mekanisme pengaduan formal	Memuat penjelasan tentang jumlah total pengaduan tentang dampak hak asasi manusia
Kategori Masyarakat		
Aspek Masyarakat Lokal		
SO1	Persentase operasi dengan pelibatan masyarakat lokal, asesmen dampak, dan Program pengembangan yang diterapkan	Memuat penjelasan tentang persentase operasi dengan pelibatan masyarakat lokal, asesmen dampak, dan program pengembangan yang diterapkan
SO2	Operasi dengan dampak negatif aktual dan potensial yang signifikan terhadap masyarakat lokal	Memuat penjelasan tentang dampak negatif signifikan aktual dan potensial terkait dengan operasional dan bukan pada investasi atau donasi masyarakat
Aspek Anti-korupsi		
SO3	Jumlah total dan persentase operasi yang dinilai terhadap risiko terkait dengan Korupsi dan risiko signifikan yang teridentifikasi	Memuat penjelasan tentang jumlah total dan persentase operasi yang dinilai untuk risiko terkait dengan korupsi
SO4	Komunikasi dan pelatihan mengenai kebijakan dan prosedur anti-korupsi	Memuat penjelasan tentang komunikasi dan pelatihan membangun kesadaran internal dan eksternal dan kapasitas yang diperlukan untuk memerangi korupsi
SO5	Insiden korupsi yang terbukti dan tindakan yang diambil	Memuat penjelasan tentang insiden korupsi yang terbukti dan tindakan yang diambil

(Lanjutan)

Indikator *Global Reporting Initiatives* (GRI) 4.0

No	Indikator	Keywords
Aspek Kebijakan Publik		
SO6	Nilai total kontribusi politik berdasarkan negara dan penerima/penerima manfaat	Mengidentifikasi dukungan organisasi untuk prakarsa-prakarsa politis (political causes), dan untuk memastikan integritas dan transparansi dalam urusan dan hubungan politis
Aspek Anti Persaingan		
SO7	Jumlah total tindakan hukum terkait anti persaingan, anti-trust, serta praktik Monopoli dan hasilnya	Tindakan hukum yang dilakukan berdasarkan hukum nasional atau internasional yang dirancang terutama untuk mengatur anti persaingan, anti-trust, atau praktik monopoli.
Aspek Kepatuhan		
SO8	Nilai moneter denda yang signifikan dan jumlah total sanksi non-moneter atas ketidakpatuhan terhadap undang-undang dan peraturan	Memuat penjelasan tentang kemampuan pengelolaan dalam organisasi untuk memastikan bahwa operasionalnya sesuai dengan parameter kinerja tertentu
Aspek Asesmen Pemasok atas Dampak pada Masyarakat		
SO9	Persentase penapisan pemasok baru menggunakan kriteria dampak terhadap masyarakat	Memuat penjelasan tentang persentase pemasok yang dipilih atau dikontrak yang harus menjalani proses uji tuntas terkait dampak terhadap masyarakat
SO10	Dampak negatif aktual dan potensial yang signifikan terhadap masyarakat dalam rantai pasokan dan tindakan yang diambil	Memuat penjelasan tentang kesadaran organisasi terhadap dampak negatif yang actual dan potensial yang signifikan terhadap masyarakat dalam rantai pasokan
Aspek Mekanisme Pengaduan Dampak terhadap Masyarakat		
SO11	Jumlah pengaduan tentang dampak terhadap masyarakat yang diajukan, ditangani, dan diselesaikan melalui mekanisme pengaduan resmi	Memuat penjelasan tentang jumlah total pengaduan tentang dampak pada masyarakat

(Lanjutan)

Indikator *Global Reporting Initiatives* (GRI) 4.0

No	Indikator	Keywords
Kategori Tanggung Jawab Atas Produk		
Aspek Kesehatan dan Keselamatan Pelanggan		
PR1	Persentase kategori produk dan jasa yang signifikan yang dampaknya terhadap kesehatan dan keselamatan yang dinilai untuk peningkatan	Memuat penjelasan tentang persentase kategori produk dan jasa yang signifikan dampak kesehatan dan keselamatannya yang telah dinilai untuk ditingkatkan
PR2	Total jumlah insiden ketidakpatuhan terhadap peraturan dan koda sukarela terkait dampak kesehatan dan keselamatan dari produk dan jasa sepanjang daur hidup, menurut jenis hasil	Memuat penjelasan tentang jumlah total insiden ketidakpatuhan terhadap peraturan dan koda sukarela tentang dampak kesehatan dan keselamatan dari produk dan jasa
Aspek Pelebelan Produk dan Jasa		
PR3	Jenis informasi produk dan jasa yang diharuskan oleh prosedur organisasi terkait dengan informasi dan pelabelan produk dan jasa, serta persentase kategori produk dan jasa yang signifikan harus mengikuti persyaratan informasi sejenis	Memuat penjelasan tentang Jenis Informasi Produk Dan Jasa
PR4	Jumlah total insiden ketidakpatuhan terhadap peraturan dan koda sukarela terkait dengan informasi dan pelabelan produk dan jasa, menurut jenis hasil	Memuat penjelasan tentang jumlah total insiden ketidakpatuhan terhadap peraturan dan koda sukarela tentang informasi dan pelabelan produk dan jasa
PR5	Hasil survei untuk mengukur kepuasan pelanggan	Penjelasan tentang hasil atau kesimpulan utama dari survei kepuasan pelanggan
Aspek Komunikasi Pemasaran		
PR6	Penjualan produk yang dilarang atau disengketakan	Penjelasan tentang penjualan produk yang dilarang atau disengketakan

(Lanjutan)

Indikator Global Reporting Initiatives (GRI) 4.0

No	Indikator	Keywords
Aspek Privasi Pelanggan		
PR7	Jumlah total insiden ketidakpatuhan terhadap peraturan dan koda sukarela tentang komunikasi pemasaran, termasuk iklan, promosi, dan sponsor, menurut jenis hasil	Memuat penjelasan tentang jumlah total insiden ketidakpatuhan terhadap peraturan dan koda sukarela tentang komunikasi pemasaran, termasuk iklan, promosi, dan sponsor
PR8	Jumlah total keluhan yang terbukti terkait dengan pelanggaran privasi pelanggan dan hilangnya data pelanggan	Memuat penjelasan tentang jumlah total keluhan yang terbukti yang diterima tentang pelanggaran privasi pelanggan
Aspek Kepatuhan		
PR9	Nilai moneter denda yang signifikan atas ketidakpatuhan terhadap undang-undang dan peraturan terkait penyediaan dan penggunaan produk dan jasa	Penjelasan tentang total nilai moneter dari denda yang signifikan untuk ketidakpatuhan terhadap undang-undang dan peraturan terkait dengan penyediaan dan penggunaan produk dan jasa

**Data Pengungkapan CSR Perusahaan Sektor Pertambangan
Tahun 2019 – 2020**

No	KODE	TAHUN	EC1	EC2	EC3	EC4	EC5	EC6
1	AGII	2019	0	0	0	0	0	0
		2020	1	1	1	1	1	0
2	ALDO	2019	0	0	0	0	0	0
		2020	0	1	0	0	1	1
3	ALKA	2019	0	0	0	0	0	0
		2020	0	1	0	1	0	0
4	ANTM	2019	0	1	1	0	1	1
		2020	1	1	1	1	1	0
5	BMSR	2019	0	0	0	0	0	1
		2020	0	1	0	0	1	1
6	BTON	2019	0	0	0	0	0	0
		2020	1	1	0	1	1	0
7	CITA	2019	0	0	0	0	0	0
		2020	0	1	0	1	0	1
8	DPNS	2019	0	0	0	0	0	0
		2020	1	1	1	0	1	1

(Lanjutan)

**Data Pengungkapan CSR Perusahaan Sektor Pertambangan
Tahun 2019 – 2020**

No	KODE	TAHUN	EC1	EC2	EC3	EC4	EC5	EC6
9	EKAD	2019	0	0	0	0	0	0
		2020	1	0	0	0	0	0
10	ESIP	2019	0	0	0	0	0	0
		2020	0	1	0	0	1	1
11	FASW	2019	0	0	0	0	1	0
		2020	0	1	0	0	0	0
12	IFII	2019	0	0	0	0	1	0
		2020	1	1	1	0	1	0
13	IFSH	2019	0	0	0	0	0	0
		2020	1	1	1	1	1	0
14	IGAR	2019	1	0	0	0	0	0
		2020	0	1	1	0	1	1
15	INCI	2019	0	0	0	0	1	1
		2020	1	1	0	0	1	1
16	INTP	2019	1	0	0	0	0	0
		2020	1	1	1	1	1	1
17	KAYU	2019	0	0	0	0	1	1
		2020	0	1	0	0	1	1
18	KDSI	2019	1	0	0	0	0	0
		2020	0	1	0	0	1	1
19	KMTR	2019	0	0	0	0	1	0
		2020	0	1	0	1	1	0
20	LTLS	2019	1	0	0	0	0	0
		2020	1	1	0	0	1	0
21	MDKI	2019	1	0	0	0	0	0
		2020	0	1	1	1	1	1
22	MOLI	2019	0	0	0	0	0	0
		2020	0	1	0	1	0	1
23	OPMS	2019	0	0	0	0	0	0
		2020	0	1	0	0	1	1
24	PBID	2019	0	0	0	0	1	0
		2020	0	0	0	0	0	0
25	SAMF	2019	0	0	0	0	0	0
		2020	0	1	0	0	1	0
26	SMBR	2019	1	0	1	0	1	1
		2020	1	1	1	1	1	1

(Lanjutan)

**Data Pengungkapan CSR Perusahaan Sektor Pertambangan
Tahun 2019 – 2020**

No	KODE	TAHUN	EC1	EC2	EC3	EC4	EC5	EC6
27	SMGR	2019	0	0	1	0	1	0
		2020	0	1	1	0	1	1
28	SMKL	2019	0	0	0	0	0	0
		2020	0	0	0	0	0	0
29	SPMA	2019	1	0	0	0	0	0
		2020	0	1	0	0	1	0
30	SRSN	2019	1	0	0	0	0	0
		2020	0	0	0	0	0	0
31	WTON	2019	1	0	0	0	0	0
		2020	1	1	0	1	0	0
32	ZINC	2019	0	0	0	0	0	0
		2020	0	1	0	1	1	0



(Lanjutan)

**Data Pengungkapan CSR Perusahaan Sektor Pertambangan
Tahun 2019 – 2020**

No	KODE	TAHUN	EC7	EC8	EC9	EN1	EN2	EN3
1	AGII	2019	0	1	0	0	1	1
		2020	0	1	0	1	1	0
2	ALDO	2019	0	1	0	1	0	1
		2020	0	1	1	1	1	1
3	ALKA	2019	1	1	0	1	1	0
		2020	1	1	0	0	0	0
4	ANTM	2019	1	1	1	1	1	1
		2020	1	1	0	1	1	0
5	BMSR	2019	0	1	0	0	0	0
		2020	0	1	0	0	0	0
6	BTON	2019	0	1	0	0	0	0
		2020	0	1	0	0	0	0
7	CITA	2019	1	1	0	0	0	0
		2020	1	1	0	1	0	0
8	DPNS	2019	0	1	0	1	1	0
		2020	1	1	1	0	0	0
9	EKAD	2019	0	1	0	0	0	0
		2020	0	1	0	0	0	0
10	ESIP	2019	0	1	0	0	0	0
		2020	0	1	0	0	0	0
11	FASW	2019	1	1	1	1	1	1
		2020	0	1	1	1	1	1
12	IFII	2019	1	1	0	0	0	0
		2020	0	1	1	1	1	0
13	IFSH	2019	0	1	0	1	0	0
		2020	0	1	0	0	0	0
14	IGAR	2019	0	1	0	0	0	0
		2020	0	1	1	0	1	1
15	INCI	2019	1	1	0	0	0	1
		2020	0	1	0	1	1	1
16	INTP	2019	0	1	0	0	0	1
		2020	1	1	0	1	1	1
17	KAYU	2019	0	0	0	0	0	0
		2020	0	1	1	0	0	0
18	KDSI	2019	1	1	0	0	0	0
		2020	1	1	0	0	0	0

(Lanjutan)

**Data Pengungkapan CSR Perusahaan Sektor Pertambangan
Tahun 2019 – 2020**

No	KODE	TAHUN	EC7	EC8	EC9	EN1	EN2	EN3
19	KMTR	2019	1	1	0	0	0	0
		2020	1	1	0	0	0	0
20	LTLS	2019	1	1	1	0	0	0
		2020	1	1	1	0	1	0
21	MDKI	2019	1	1	0	0	1	0
		2020	1	1	0	1	0	1
22	MOLI	2019	1	1	0	0	0	0
		2020	1	1	0	1	1	0
23	OPMS	2019	0	0	0	0	0	0
		2020	1	1	0	0	0	0
24	PBID	2019	1	1	0	0	0	0
		2020	0	1	0	0	0	0
25	SAMF	2019	0	1	0	0	0	0
		2020	0	1	1	1	1	1
26	SMBR	2019	1	1	0	0	1	0
		2020	0	1	0	0	0	1
27	SMGR	2019	0	1	0	0	1	1
		2020	0	1	0	1	1	1
28	SMKL	2019	1	1	0	0	0	0
		2020	1	1	0	0	0	0
29	SPMA	2019	0	1	0	0	0	0
		2020	0	1	1	1	1	1
30	SRSN	2019	1	1	0	0	1	0
		2020	0	1	0	1	1	0
31	WTON	2019	1	1	0	0	0	0
		2020	0	1	1	1	0	1
32	ZINC	2019	1	1	0	0	0	0
		2020	1	1	1	0	0	0

(Lanjutan)

**Data Pengungkapan CSR Perusahaan Sektor Pertambangan
Tahun 2019 – 2020**

No	KODE	TAHUN	EN4	EN5	EN6	EN7	EN8	EN9
1	AGII	2019	0	0	0	0	1	1
		2020	0	0	0	0	1	1
2	ALDO	2019	0	0	0	0	0	0
		2020	1	0	0	0	0	0
3	ALKA	2019	0	0	0	0	1	1
		2020	0	0	0	0	0	0
4	ANTM	2019	0	0	0	0	0	0
		2020	0	0	0	0	1	0
5	BMSR	2019	0	0	0	0	0	0
		2020	0	0	0	0	0	0
6	BTON	2019	0	0	0	0	1	1
		2020	0	0	0	0	1	1
7	CITA	2019	0	0	0	0	0	0
		2020	0	0	0	1	1	0
8	DPNS	2019	0	0	0	0	0	0
		2020	0	0	0	0	0	0
9	EKAD	2019	0	0	0	0	0	0
		2020	0	0	0	0	0	0
10	ESIP	2019	0	0	0	0	0	0
		2020	0	0	0	0	0	0
11	FASW	2019	0	0	1	1	1	1
		2020	0	0	1	1	1	1
12	IFII	2019	0	0	0	0	0	0
		2020	0	0	0	0	1	1
13	IFSH	2019	0	0	0	0	0	0
		2020	0	0	0	0	0	0
14	IGAR	2019	0	0	1	1	0	0
		2020	0	0	0	1	0	0
15	INCI	2019	0	0	1	1	0	1
		2020	0	0	1	0	0	0
16	INTP	2019	0	0	1	1	0	0
		2020	1	1	1	1	1	0
17	KAYU	2019	0	0	0	0	0	0
		2020	0	0	0	0	0	0
18	KDSI	2019	0	0	0	0	0	0
		2020	0	0	0	0	0	0

(Lanjutan)

**Data Pengungkapan CSR Perusahaan Sektor Pertambangan
Tahun 2019 – 2020**

No	KODE	TAHUN	EN4	EN5	EN6	EN7	EN8	EN9
19	KMTR	2019	0	0	0	0	0	1
		2020	0	0	0	1	1	0
20	LTLS	2019	0	0	0	0	0	0
		2020	0	0	0	0	0	0
21	MDKI	2019	0	0	1	1	0	0
		2020	1	1	1	0	0	0
22	MOLI	2019	0	0	0	0	0	0
		2020	0	0	0	0	0	0
23	OPMS	2019	0	0	0	0	0	0
		2020	0	0	0	0	0	0
24	PBID	2019	0	0	0	0	0	0
		2020	0	0	0	1	1	0
25	SAMF	2019	0	0	1	1	0	0
		2020	0	0	1	0	0	0
26	SMBR	2019	0	0	1	1	1	1
		2020	1	0	1	1	1	1
27	SMGR	2019	0	0	1	0	0	0
		2020	0	0	1	1	1	0
28	SMKL	2019	0	0	0	0	0	0
		2020	0	0	0	0	0	0
29	SPMA	2019	0	0	0	0	0	0
		2020	0	0	1	0	0	0
30	SRSN	2019	0	0	0	0	0	0
		2020	0	0	0	0	0	0
31	WTON	2019	0	0	1	0	0	0
		2020	1	0	1	1	1	0
32	ZINC	2019	0	0	0	0	0	0
		2020	0	0	0	0	0	0

(Lanjutan)

**Data Pengungkapan CSR Perusahaan Sektor Pertambangan
Tahun 2019 – 2020**

No	KODE	TAHUN	EN10	EN11	EN12	EN13	EN14	EN15
1	AGII	2019	0	0	0	0	0	0
		2020	1	0	0	0	0	0
2	ALDO	2019	0	0	0	0	0	0
		2020	0	0	0	0	0	0
3	ALKA	2019	0	0	0	0	0	0
		2020	0	0	0	0	0	0
4	ANTM	2019	1	1	1	1	1	0
		2020	1	1	1	1	0	0
5	BMSR	2019	0	0	0	0	0	0
		2020	0	0	0	0	0	0
6	BTON	2019	1	0	0	0	0	0
		2020	1	0	0	0	0	0
7	CITA	2019	0	0	0	0	0	0
		2020	1	0	0	0	0	0
8	DPNS	2019	0	0	0	0	0	0
		2020	0	0	0	0	0	0
9	EKAD	2019	0	0	0	0	0	0
		2020	0	0	0	0	0	0
10	ESIP	2019	0	0	0	0	0	0
		2020	0	0	0	0	0	0
11	FASW	2019	1	0	0	1	0	0
		2020	1	0	0	0	0	0
12	IFII	2019	0	0	0	0	0	0
		2020	1	0	0	0	0	1
13	IFSH	2019	0	0	0	0	0	0
		2020	0	0	0	0	0	0
14	IGAR	2019	0	0	0	0	0	0
		2020	1	0	0	0	0	0
15	INCI	2019	1	0	0	0	0	0
		2020	1	0	0	0	0	0
16	INTP	2019	0	0	0	1	1	1
		2020	1	0	0	1	0	1
17	KAYU	2019	0	0	0	0	0	0
		2020	0	0	0	0	0	0
18	KDSI	2019	0	0	0	0	0	0
		2020	0	0	0	1	0	0

(Lanjutan)

**Data Pengungkapan CSR Perusahaan Sektor Pertambangan
Tahun 2019 – 2020**

No	KODE	TAHUN	EN10	EN11	EN12	EN13	EN14	EN15
19	KMTR	2019	1	0	0	0	0	0
		2020	1	0	0	0	0	1
20	LTLS	2019	0	0	0	0	0	0
		2020	0	0	0	0	0	0
21	MDKI	2019	0	0	0	0	0	0
		2020	0	0	0	0	0	0
22	MOLI	2019	0	0	0	0	0	0
		2020	0	0	0	0	0	0
23	OPMS	2019	0	0	0	0	0	0
		2020	0	0	0	0	0	0
24	PBID	2019	0	0	0	0	0	0
		2020	1	0	0	0	0	0
25	SAMF	2019	0	0	0	0	0	0
		2020	0	0	0	0	0	0
26	SMBR	2019	0	1	1	0	0	1
		2020	1	0	0	0	0	1
27	SMGR	2019	0	0	0	0	0	1
		2020	1	1	0	1	0	1
28	SMKL	2019	0	0	0	0	0	0
		2020	0	0	0	0	0	0
29	SPMA	2019	0	0	0	0	0	1
		2020	0	0	0	0	0	0
30	SRSN	2019	0	0	0	0	0	0
		2020	0	0	0	0	0	0
31	WTON	2019	1	0	0	0	0	0
		2020	1	0	0	0	0	0
32	ZINC	2019	0	0	0	0	0	0
		2020	0	0	0	0	0	0

(Lanjutan)

**Data Pengungkapan CSR Perusahaan Sektor Pertambangan
Tahun 2019 – 2020**

No	KODE	TAHUN	EN16	EN17	EN18	EN19	EN20	EN21
1	AGII	2019	0	0	0	0	0	0
		2020	0	0	0	0	0	0
2	ALDO	2019	0	0	0	0	0	0
		2020	0	0	0	0	0	0
3	ALKA	2019	0	0	0	0	0	0
		2020	0	0	0	0	0	0
4	ANTM	2019	0	0	0	1	0	0
		2020	0	0	0	0	0	0
5	BMSR	2019	0	0	0	0	0	0
		2020	0	0	0	0	0	0
6	BTON	2019	0	0	0	0	0	0
		2020	0	0	0	0	0	0
7	CITA	2019	0	0	0	0	0	0
		2020	0	0	0	0	0	0
8	DPNS	2019	0	0	0	1	0	0
		2020	0	0	0	1	0	0
9	EKAD	2019	0	0	0	0	0	0
		2020	0	0	0	0	0	0
10	ESIP	2019	0	0	0	0	0	0
		2020	0	0	0	0	0	0
11	FASW	2019	0	0	0	1	0	0
		2020	0	0	0	0	0	0
12	IFII	2019	0	0	0	0	0	0
		2020	0	0	0	1	0	0
13	IFSH	2019	0	0	0	0	0	0
		2020	0	0	0	0	0	0
14	IGAR	2019	0	0	0	0	0	0
		2020	0	0	0	0	0	0
15	INCI	2019	0	0	0	0	0	0
		2020	0	0	0	0	0	0
16	INTP	2019	0	0	1	1	0	1
		2020	1	1	1	1	0	1
17	KAYU	2019	0	0	0	0	0	0
		2020	0	0	0	0	0	0
18	KDSI	2019	0	0	0	0	0	0
		2020	0	0	0	0	0	0

(Lanjutan)

**Data Pengungkapan CSR Perusahaan Sektor Pertambangan
Tahun 2019 – 2020**

No	KODE	TAHUN	EN16	EN17	EN18	EN19	EN20	EN21
19	KMTR	2019	0	0	0	1	0	0
		2020	0	0	0	1	0	0
20	LTLS	2019	0	0	0	0	0	0
		2020	0	0	0	0	0	0
21	MDKI	2019	0	0	0	0	0	0
		2020	0	0	0	0	0	0
22	MOLI	2019	0	0	0	0	0	0
		2020	0	0	0	0	0	0
23	OPMS	2019	0	0	0	0	0	0
		2020	0	0	0	0	0	0
24	PBID	2019	0	0	0	0	0	0
		2020	0	0	0	0	0	0
25	SAMF	2019	0	0	0	0	0	0
		2020	0	0	0	0	0	0
26	SMBR	2019	1	1	1	1	0	1
		2020	1	1	1	1	0	1
27	SMGR	2019	1	0	1	1	0	0
		2020	1	1	0	1	0	0
28	SMKL	2019	0	0	0	0	0	0
		2020	0	0	0	0	0	0
29	SPMA	2019	0	0	1	0	0	0
		2020	0	0	0	0	0	0
30	SRSN	2019	0	0	0	0	0	0
		2020	0	0	0	0	0	0
31	WTON	2019	0	0	0	0	0	0
		2020	0	0	0	0	0	0
32	ZINC	2019	0	0	0	0	0	0
		2020	0	0	0	0	0	0

(Lanjutan)

**Data Pengungkapan CSR Perusahaan Sektor Pertambangan
Tahun 2019 – 2020**

No	KODE	TAHUN	EN22	EN23	EN24	EN25	EN26	EN27
1	AGII	2019	0	0	0	0	0	0
		2020	1	0	0	0	0	1
2	ALDO	2019	0	1	0	1	0	1
		2020	1	0	0	1	0	0
3	ALKA	2019	1	0	0	0	0	1
		2020	1	1	0	0	1	1
4	ANTM	2019	0	1	0	1	1	1
		2020	0	1	0	0	0	1
5	BMSR	2019	0	0	0	0	0	0
		2020	0	0	0	0	0	0
6	BTON	2019	1	1	0	0	0	0
		2020	1	1	0	1	0	0
7	CITA	2019	0	0	0	0	0	0
		2020	1	0	0	0	0	0
8	DPNS	2019	0	1	0	0	0	0
		2020	0	1	0	1	0	0
9	EKAD	2019	0	0	0	0	0	0
		2020	0	0	0	0	0	0
10	ESIP	2019	0	0	0	0	0	0
		2020	0	0	0	0	0	0
11	FASW	2019	1	0	0	0	0	0
		2020	1	0	0	0	0	0
12	IFII	2019	0	0	0	0	0	0
		2020	1	1	0	1	0	1
13	IFSH	2019	0	1	0	1	0	0
		2020	1	1	0	1	0	0
14	IGAR	2019	0	0	0	0	0	0
		2020	1	0	0	0	0	0
15	INCI	2019	1	0	0	0	0	0
		2020	1	1	0	1	0	1
16	INTP	2019	0	1	0	1	1	0
		2020	1	1	0	1	1	1
17	KAYU	2019	0	0	0	0	0	0
		2020	0	0	0	0	0	0
18	KDSI	2019	0	0	0	0	1	0
		2020	1	1	0	0	0	1

Lanjutan)
Data Pengungkapan CSR Perusahaan Sektor Pertambangan
Tahun 2019 – 2020

No	KODE	TAHUN	EN22	EN23	EN24	EN25	EN26	EN27
19	KMTR	2019	0	1	0	0	1	0
		2020	0	1	0	0	0	0
20	LTLS	2019	0	0	0	0	0	0
		2020	0	0	0	0	0	0
21	MDKI	2019	0	0	0	0	0	0
		2020	1	1	0	0	0	1
22	MOLI	2019	0	0	0	0	0	0
		2020	0	1	0	0	0	0
23	OPMS	2019	0	0	0	0	0	0
		2020	0	0	0	0	0	0
24	PBID	2019	0	0	0	0	1	1
		2020	1	1	0	0	0	1
25	SAMF	2019	0	0	0	0	1	0
		2020	1	0	0	0	0	0
26	SMBR	2019	1	1	0	1	1	0
		2020	1	1	0	1	0	1
27	SMGR	2019	0	1	0	0	0	0
		2020	1	1	0	0	0	0
28	SMKL	2019	0	0	0	0	0	0
		2020	0	0	0	0	0	0
29	SPMA	2019	0	1	0	0	0	0
		2020	1	1	0	0	0	1
30	SRSN	2019	0	0	0	0	0	0
		2020	0	0	0	0	0	0
31	WTON	2019	0	0	0	0	0	0
		2020	1	0	0	0	0	0
32	ZINC	2019	0	0	0	0	0	0
		2020	0	0	0	0	0	0

(Lanjutan)

**Data Pengungkapan CSR Perusahaan Sektor Pertambangan
Tahun 2019 – 2020**

No	KODE	TAHUN	EN28	EN29	EN30	EN31	EN32	EN33
1	AGII	2019	0	0	1	0	0	0
		2020	1	0	0	0	1	1
2	ALDO	2019	0	0	1	0	0	0
		2020	0	0	0	0	0	0
3	ALKA	2019	0	0	0	0	0	0
		2020	0	0	0	0	0	0
4	ANTM	2019	1	0	1	1	0	0
		2020	1	0	1	1	0	0
5	BMSR	2019	0	0	0	0	0	0
		2020	0	0	0	1	0	0
6	BTON	2019	0	0	0	0	0	0
		2020	0	1	0	0	0	0
7	CITA	2019	0	0	0	0	0	0
		2020	0	0	0	0	0	0
8	DPNS	2019	0	0	0	1	0	0
		2020	0	0	0	1	0	0
9	EKAD	2019	0	0	0	0	0	0
		2020	0	0	0	0	0	0
10	ESIP	2019	0	0	0	0	0	0
		2020	0	0	0	1	1	0
11	FASW	2019	0	0	0	1	0	0
		2020	0	0	0	0	1	0
12	IFII	2019	0	0	0	0	0	0
		2020	0	0	1	1	1	0
13	IFSH	2019	0	1	0	0	0	0
		2020	0	0	0	0	0	0
14	IGAR	2019	0	0	0	0	0	0
		2020	0	0	0	0	1	0
15	INCI	2019	0	0	0	0	0	0
		2020	0	0	0	0	0	0
16	INTP	2019	0	0	1	1	0	0
		2020	0	0	0	0	1	0
17	KAYU	2019	0	0	0	0	0	0
		2020	0	0	0	1	0	0
18	KDSI	2019	0	0	0	0	0	0
		2020	0	0	0	0	1	0

(Lanjutan)

**Data Pengungkapan CSR Perusahaan Sektor Pertambangan
Tahun 2019 – 2020**

No	KODE	TAHUN	EN28	EN29	EN30	EN31	EN32	EN33
19	KMTR	2019	0	0	0	0	0	0
		2020	0	0	0	0	1	0
20	LTLS	2019	0	0	0	0	0	0
		2020	0	0	0	0	0	0
21	MDKI	2019	0	0	0	0	0	0
		2020	0	0	0	0	0	0
22	MOLI	2019	0	0	0	0	0	0
		2020	0	0	0	0	0	0
23	OPMS	2019	0	0	0	0	0	0
		2020	0	0	0	0	0	0
24	PBID	2019	0	0	0	0	0	0
		2020	0	0	0	0	0	0
25	SAMF	2019	0	0	0	0	0	0
		2020	0	0	0	1	0	0
26	SMBR	2019	0	0	1	0	0	1
		2020	0	0	0	0	1	0
27	SMGR	2019	0	0	0	0	0	0
		2020	0	0	0	0	0	0
28	SMKL	2019	0	0	0	0	0	0
		2020	0	0	0	0	0	0
29	SPMA	2019	0	0	0	0	0	0
		2020	0	0	0	1	0	0
30	SRSN	2019	0	0	0	0	0	0
		2020	0	0	0	1	0	0
31	WTON	2019	0	0	0	0	0	0
		2020	0	0	0	1	0	0
32	ZINC	2019	0	0	0	0	0	0
		2020	0	0	0	1	0	0

(Lanjutan)

**Data Pengungkapan CSR Perusahaan Sektor Pertambangan
Tahun 2019 – 2020**

No	KODE	TAHUN	EN34	LA1	LA2	LA3	LA4	LA5
1	AGII	2019	0	1	0	1	1	1
		2020	1	1	1	1	1	1
2	ALDO	2019	0	1	0	0	0	0
		2020	0	1	1	1	1	1
3	ALKA	2019	1	1	0	1	1	1
		2020	1	1	0	1	1	1
4	ANTM	2019	1	1	1	0	1	1
		2020	1	1	1	1	1	1
5	BMSR	2019	0	1	0	0	0	1
		2020	1	0	1	0	1	1
6	BTON	2019	0	1	0	0	0	1
		2020	1	1	0	0	0	1
7	CITA	2019	0	1	0	0	1	1
		2020	1	1	0	0	1	1
8	DPNS	2019	1	1	0	1	1	1
		2020	1	1	1	1	1	1
9	EKAD	2019	0	0	0	0	0	1
		2020	0	1	1	1	1	1
10	ESIP	2019	0	0	0	0	0	0
		2020	1	1	1	0	1	1
11	FASW	2019	0	1	0	0	1	1
		2020	1	1	1	1	1	1
12	IFII	2019	0	0	0	0	0	0
		2020	1	1	1	1	1	1
13	IFSH	2019	0	1	0	0	1	1
		2020	0	1	1	1	1	1
14	IGAR	2019	0	0	0	0	0	1
		2020	1	1	1	1	1	1
15	INCI	2019	0	1	1	1	0	1
		2020	1	1	1	1	0	1
16	INTP	2019	0	1	0	1	0	0
		2020	1	1	1	1	1	1
17	KAYU	2019	0	1	0	0	0	1
		2020	1	0	0	0	1	1
18	KDSI	2019	0	0	0	0	0	1
		2020	1	1	1	1	1	1

(Lanjutan)

**Data Pengungkapan CSR Perusahaan Sektor Pertambangan
Tahun 2019 – 2020**

No	KODE	TAHUN	EN34	LA1	LA2	LA3	LA4	LA5
19	KMTR	2019	0	0	0	0	0	1
		2020	1	1	1	1	1	1
20	LTLS	2019	0	0	0	0	0	0
		2020	0	0	0	0	0	0
21	MDKI	2019	1	0	0	1	1	1
		2020	1	1	1	1	1	1
22	MOLI	2019	0	0	0	0	0	0
		2020	1	0	1	1	1	1
23	OPMS	2019	0	0	0	0	0	0
		2020	0	0	1	1	1	1
24	PBID	2019	0	0	0	0	0	1
		2020	1	0	1	1	1	1
25	SAMF	2019	0	0	0	0	0	0
		2020	1	0	1	0	1	1
26	SMBR	2019	1	1	1	1	1	1
		2020	1	1	1	1	1	0
27	SMGR	2019	1	0	1	1	1	1
		2020	1	1	1	1	1	1
28	SMKL	2019	0	0	0	0	0	0
		2020	0	0	0	0	0	0
29	SPMA	2019	0	0	0	0	0	0
		2020	1	0	1	1	1	1
30	SRSN	2019	0	0	0	0	0	1
		2020	0	1	1	1	1	1
31	WTON	2019	0	0	0	0	0	0
		2020	1	1	1	1	1	1
32	ZINC	2019	0	0	0	0	0	0
		2020	1	0	1	1	1	1

(Lanjutan)

**Data Pengungkapan CSR Perusahaan Sektor Pertambangan
Tahun 2019 – 2020**

No	KODE	TAHUN	LA6	LA7	LA8	LA9	LA10	LA11
1	AGII	2019	1	0	1	0	0	1
		2020	1	0	1	1	1	1
2	ALDO	2019	0	0	1	0	1	1
		2020	0	0	0	1	1	1
3	ALKA	2019	1	0	1	0	0	1
		2020	1	0	1	0	0	1
4	ANTM	2019	1	0	1	0	0	1
		2020	1	0	1	1	1	1
5	BMSR	2019	0	0	1	0	0	0
		2020	0	0	1	1	1	0
6	BTON	2019	0	0	1	0	1	1
		2020	0	0	1	0	1	1
7	CITA	2019	0	0	1	0	1	0
		2020	0	0	1	0	1	0
8	DPNS	2019	0	0	1	0	1	1
		2020	0	0	1	0	1	1
9	EKAD	2019	0	0	1	0	1	0
		2020	0	0	1	0	1	0
10	ESIP	2019	0	0	0	0	0	0
		2020	0	0	0	1	1	0
11	FASW	2019	0	0	1	1	1	0
		2020	1	0	1	1	1	0
12	IFII	2019	0	0	1	1	1	0
		2020	1	0	1	1	1	1
13	IFSH	2019	0	0	1	0	1	0
		2020	1	0	1	1	1	1
14	IGAR	2019	1	0	1	0	0	0
		2020	1	0	1	1	1	1
15	INCI	2019	1	0	1	0	0	0
		2020	1	0	1	1	1	1
16	INTP	2019	0	0	1	1	0	0
		2020	1	0	1	1	1	1
17	KAYU	2019	1	0	1	0	1	0
		2020	0	0	1	1	1	1
18	KDSI	2019	1	0	0	0	1	0
		2020	1	0	1	1	1	1

(Lanjutan)

**Data Pengungkapan CSR Perusahaan Sektor Pertambangan
Tahun 2019 – 2020**

No	KODE	TAHUN	LA6	LA7	LA8	LA9	LA10	LA11
19	KMTR	2019	1	0	1	0	0	0
		2020	1	0	1	1	1	1
20	LTLS	2019	0	0	0	0	0	0
		2020	0	0	0	0	0	0
21	MDKI	2019	1	0	1	0	1	1
		2020	1	0	1	1	1	1
22	MOLI	2019	0	0	0	0	1	0
		2020	0	0	0	1	1	1
23	OPMS	2019	0	0	0	0	0	0
		2020	0	0	0	1	1	1
24	PBID	2019	0	0	0	0	1	0
		2020	0	0	1	1	1	1
25	SAMF	2019	0	0	0	0	0	0
		2020	0	0	0	1	1	0
26	SMBR	2019	1	0	1	1	1	1
		2020	0	0	1	0	0	1
27	SMGR	2019	1	0	1	1	0	0
		2020	1	0	1	1	1	1
28	SMKL	2019	0	0	0	0	0	0
		2020	0	0	0	0	0	0
29	SPMA	2019	0	0	0	0	0	0
		2020	0	0	0	1	1	0
30	SRSN	2019	1	0	0	0	1	0
		2020	1	0	1	1	1	1
31	WTON	2019	0	0	0	0	0	0
		2020	1	0	1	1	1	1
32	ZINC	2019	0	0	0	0	0	0
		2020	0	0	0	1	1	1

(Lanjutan)

**Data Pengungkapan CSR Perusahaan Sektor Pertambangan
Tahun 2019 – 2020**

No	KODE	TAHUN	LA12	LA13	LA14	LA15	LA16	HR1
1	AGII	2019	1	0	0	0	1	0
		2020	1	1	1	1	1	1
2	ALDO	2019	1	0	0	0	0	1
		2020	1	0	0	0	0	1
3	ALKA	2019	0	0	0	0	1	1
		2020	0	0	0	0	1	1
4	ANTM	2019	1	0	0	0	1	1
		2020	1	1	1	1	1	1
5	BMSR	2019	1	0	1	0	0	1
		2020	1	1	1	0	0	1
6	BTON	2019	1	0	1	0	0	0
		2020	1	0	1	0	0	0
7	CITA	2019	0	0	1	0	1	1
		2020	0	0	1	0	1	1
8	DPNS	2019	0	0	0	0	1	1
		2020	1	1	0	0	1	1
9	EKAD	2019	0	0	0	0	0	1
		2020	0	0	0	0	1	0
10	ESIP	2019	0	0	0	0	0	0
		2020	1	1	1	0	1	1
11	FASW	2019	0	1	1	0	1	1
		2020	1	1	1	0	1	1
12	IFII	2019	0	0	0	0	0	1
		2020	1	1	1	0	1	0
13	IFSH	2019	0	0	0	0	1	1
		2020	1	1	1	1	1	1
14	IGAR	2019	0	0	0	0	1	0
		2020	1	1	1	0	1	1
15	INCI	2019	0	1	0	0	1	0
		2020	1	1	0	0	1	1
16	INTP	2019	0	0	0	0	1	1
		2020	1	1	1	1	1	1
17	KAYU	2019	0	0	0	0	0	0
		2020	1	1	0	0	1	1
18	KDSI	2019	0	0	0	0	0	0
		2020	1	1	1	0	1	1

(Lanjutan)

**Data Pengungkapan CSR Perusahaan Sektor Pertambangan
Tahun 2019 – 2020**

No	KODE	TAHUN	LA12	LA13	LA14	LA15	LA16	HR1
19	KMTR	2019	0	0	0	0	1	0
		2020	1	1	1	0	1	1
20	LTLS	2019	0	0	0	0	0	0
		2020	0	0	0	0	0	0
21	MDKI	2019	0	0	0	0	0	0
		2020	1	1	1	1	1	1
22	MOLI	2019	0	0	0	0	1	0
		2020	1	1	1	0	1	1
23	OPMS	2019	0	0	0	0	0	0
		2020	1	1	1	0	1	1
24	PBID	2019	0	0	0	0	0	0
		2020	1	1	1	0	1	1
25	SAMF	2019	0	0	0	0	0	0
		2020	1	1	0	0	1	1
26	SMBR	2019	1	1	0	0	1	1
		2020	1	1	1	0	1	1
27	SMGR	2019	0	0	0	0	1	1
		2020	1	1	1	0	1	1
28	SMKL	2019	0	0	0	0	0	0
		2020	0	0	0	0	0	0
29	SPMA	2019	0	0	0	0	0	0
		2020	1	1	0	0	1	1
30	SRSN	2019	0	0	0	0	0	0
		2020	1	1	1	0	1	1
31	WTON	2019	0	0	0	0	0	0
		2020	1	1	1	0	1	1
32	ZINC	2019	0	0	0	0	0	0
		2020	0	0	0	0	1	1

(Lanjutan)

**Data Pengungkapan CSR Perusahaan Sektor Pertambangan
Tahun 2019 – 2020**

No	KODE	TAHUN	HR2	HR3	HR4	HR5	HR6	HR7
1	AGII	2019	1	0	1	0	0	0
		2020	1	0	1	0	0	1
2	ALDO	2019	0	0	1	0	0	1
		2020	1	0	1	0	0	1
3	ALKA	2019	1	0	0	0	0	1
		2020	0	0	0	0	0	1
4	ANTM	2019	0	1	0	0	0	1
		2020	1	0	1	0	1	1
5	BMSR	2019	0	0	0	0	0	1
		2020	1	0	0	0	0	1
6	BTON	2019	0	0	0	0	0	0
		2020	0	0	0	0	0	0
7	CITA	2019	1	0	0	0	0	1
		2020	1	0	0	0	0	1
8	DPNS	2019	1	0	0	0	0	1
		2020	1	0	0	0	0	1
9	EKAD	2019	0	0	0	0	0	0
		2020	0	0	0	0	0	0
10	ESIP	2019	0	0	0	0	0	0
		2020	0	0	0	0	0	1
11	FASW	2019	1	0	0	0	0	1
		2020	1	0	0	0	0	1
12	IFII	2019	0	0	0	0	0	0
		2020	0	0	1	0	0	1
13	IFSH	2019	1	0	1	0	0	1
		2020	1	0	1	0	0	1
14	IGAR	2019	0	0	0	0	0	0
		2020	1	0	1	0	0	1
15	INCI	2019	0	0	0	0	0	0
		2020	1	0	1	0	0	1
16	INTP	2019	0	0	0	1	0	1
		2020	1	0	1	0	0	1
17	KAYU	2019	0	0	0	0	0	0
		2020	1	0	0	0	0	1
18	KDSI	2019	0	0	0	0	0	0
		2020	1	0	1	0	0	1

(Lanjutan)

**Data Pengungkapan CSR Perusahaan Sektor Pertambangan
Tahun 2019 – 2020**

No	KODE	TAHUN	HR2	HR3	HR4	HR5	HR6	HR7
19	KMTR	2019	1	0	1	0	0	0
		2020	1	0	1	0	0	1
20	LTLS	2019	0	0	0	0	0	0
		2020	0	0	0	0	0	0
21	MDKI	2019	1	1	0	1	1	0
		2020	1	0	1	0	0	1
22	MOLI	2019	0	0	0	0	0	0
		2020	1	0	1	0	0	1
23	OPMS	2019	0	0	0	0	0	0
		2020	1	0	1	0	0	1
24	PBID	2019	0	0	0	0	0	0
		2020	1	0	1	0	0	1
25	SAMF	2019	0	0	0	0	0	0
		2020	1	0	0	0	0	1
26	SMBR	2019	1	1	1	0	1	1
		2020	1	0	1	0	1	1
27	SMGR	2019	0	0	0	0	0	1
		2020	1	0	1	0	0	1
28	SMKL	2019	0	0	0	0	0	0
		2020	0	0	0	0	0	0
29	SPMA	2019	0	0	0	0	0	0
		2020	1	0	0	0	0	0
30	SRSN	2019	1	0	0	0	0	0
		2020	1	0	0	0	0	0
31	WTON	2019	0	0	0	0	0	0
		2020	1	0	1	0	0	1
32	ZINC	2019	0	0	0	0	0	0
		2020	1	0	0	0	0	1

(Lanjutan)

**Data Pengungkapan CSR Perusahaan Sektor Pertambangan
Tahun 2019 – 2020**

No	KODE	TAHUN	HR8	HR9	HR10	HR11	HR12	SO1
1	AGII	2019	0	0	0	0	1	1
		2020	0	0	0	0	1	1
2	ALDO	2019	0	0	0	0	0	1
		2020	0	0	0	0	0	1
3	ALKA	2019	0	0	0	0	1	1
		2020	0	0	0	0	1	1
4	ANTM	2019	0	0	0	0	1	1
		2020	0	1	1	0	1	1
5	BMSR	2019	0	1	0	0	0	1
		2020	0	1	0	0	1	1
6	BTON	2019	0	0	0	0	1	1
		2020	0	0	0	0	1	1
7	CITA	2019	0	0	0	0	1	1
		2020	0	0	0	0	1	1
8	DPNS	2019	0	0	0	0	1	1
		2020	0	0	0	0	0	1
9	EKAD	2019	0	0	0	0	0	1
		2020	0	0	0	0	0	1
10	ESIP	2019	0	0	0	0	0	1
		2020	0	0	1	0	1	1
11	FASW	2019	0	0	0	0	1	1
		2020	0	0	0	0	1	1
12	IFII	2019	0	0	0	0	0	1
		2020	0	0	0	0	0	1
13	IFSH	2019	0	0	0	0	0	1
		2020	0	1	0	0	1	1
14	IGAR	2019	0	0	0	0	0	1
		2020	0	0	0	0	1	1
15	INCI	2019	0	0	0	0	0	1
		2020	0	0	0	0	0	1
16	INTP	2019	1	1	1	0	1	1
		2020	0	0	1	0	1	1
17	KAYU	2019	0	0	0	0	0	0
		2020	0	0	0	0	1	1
18	KDSI	2019	0	0	0	0	0	0
		2020	0	0	0	0	1	1

(Lanjutan)

**Data Pengungkapan CSR Perusahaan Sektor Pertambangan
Tahun 2019 – 2020**

No	KODE	TAHUN	HR8	HR9	HR10	HR11	HR12	SO1
19	KMTR	2019	0	0	0	0	1	1
		2020	0	0	0	0	1	1
20	LTLS	2019	0	0	0	0	0	1
		2020	0	0	0	0	0	1
21	MDKI	2019	0	0	0	0	1	1
		2020	0	0	1	0	1	1
22	MOLI	2019	0	0	0	0	0	1
		2020	0	0	0	0	1	1
23	OPMS	2019	0	0	0	0	0	1
		2020	0	0	1	0	1	1
24	PBID	2019	0	0	0	0	0	1
		2020	0	0	1	0	1	1
25	SAMF	2019	0	0	0	0	0	0
		2020	0	0	0	0	1	1
26	SMBR	2019	0	0	0	0	0	1
		2020	0	0	1	0	1	1
27	SMGR	2019	0	0	0	0	0	1
		2020	0	0	0	0	1	1
28	SMKL	2019	0	0	0	0	0	1
		2020	0	0	0	0	0	1
29	SPMA	2019	0	0	0	0	0	1
		2020	0	0	0	0	0	1
30	SRSN	2019	0	0	0	0	0	1
		2020	0	0	0	0	1	1
31	WTON	2019	0	0	0	0	0	1
		2020	0	0	1	0	1	1
32	ZINC	2019	0	0	0	0	0	1
		2020	0	0	0	0	0	1

(Lanjutan)

**Data Pengungkapan CSR Perusahaan Sektor Pertambangan
Tahun 2019 – 2020**

No	KODE	TAHUN	SO2	SO3	SO4	SO5	SO6	SO7
1	AGII	2019	0	0	0	0	0	0
		2020	0	1	1	0	0	0
2	ALDO	2019	0	1	0	0	0	0
		2020	0	0	0	0	0	0
3	ALKA	2019	0	0	0	0	0	0
		2020	0	0	0	0	1	0
4	ANTM	2019	1	0	0	0	0	0
		2020	0	1	1	0	1	0
5	BMSR	2019	0	0	0	0	0	0
		2020	0	0	0	0	0	0
6	BTON	2019	0	0	0	0	0	0
		2020	0	0	0	0	0	0
7	CITA	2019	0	0	0	0	0	0
		2020	0	0	0	0	1	0
8	DPNS	2019	0	0	0	0	0	0
		2020	0	0	0	0	0	0
9	EKAD	2019	0	0	0	0	0	0
		2020	0	0	0	0	0	0
10	ESIP	2019	0	0	0	0	0	0
		2020	0	0	0	0	0	0
11	FASW	2019	0	0	0	0	0	0
		2020	0	0	0	0	1	0
12	IFII	2019	0	0	0	0	0	0
		2020	0	0	0	0	0	0
13	IFSH	2019	0	0	0	0	0	0
		2020	0	0	0	0	1	0
14	IGAR	2019	0	0	0	0	0	0
		2020	0	0	0	0	0	0
15	INCI	2019	0	0	0	0	0	0
		2020	0	0	0	0	0	0
16	INTP	2019	0	0	1	0	0	0
		2020	0	0	1	0	0	0
17	KAYU	2019	0	0	0	0	0	0
		2020	0	0	0	0	0	0
18	KDSI	2019	0	0	0	0	0	0
		2020	0	0	0	0	0	0

(Lanjutan)

**Data Pengungkapan CSR Perusahaan Sektor Pertambangan
Tahun 2019 – 2020**

No	KODE	TAHUN	SO2	SO3	SO4	SO5	SO6	SO7
19	KMTR	2019	0	0	0	0	0	0
		2020	0	0	0	0	1	0
20	LTLS	2019	0	0	0	0	0	0
		2020	0	0	0	0	0	0
21	MDKI	2019	0	0	0	0	0	0
		2020	0	0	0	0	1	0
22	MOLI	2019	0	0	0	0	0	0
		2020	0	0	0	0	1	0
23	OPMS	2019	0	0	0	0	0	0
		2020	0	0	0	0	0	0
24	PBID	2019	0	0	0	0	0	0
		2020	0	0	0	0	0	0
25	SAMF	2019	0	0	0	0	0	0
		2020	0	0	0	0	0	0
26	SMBR	2019	0	0	1	0	0	0
		2020	0	0	0	0	1	0
27	SMGR	2019	0	0	0	0	0	0
		2020	0	0	0	0	0	0
28	SMKL	2019	0	0	0	0	0	0
		2020	0	0	0	0	0	0
29	SPMA	2019	0	0	0	0	0	0
		2020	0	0	0	0	0	0
30	SRSN	2019	0	0	0	0	0	0
		2020	0	0	0	0	0	0
31	WTON	2019	0	0	0	0	0	0
		2020	0	0	0	0	1	1
32	ZINC	2019	0	0	0	0	1	0
		2020	0	0	0	0	1	0

(Lanjutan)

**Data Pengungkapan CSR Perusahaan Sektor Pertambangan
Tahun 2019 – 2020**

No	KODE	TAHUN	SO8	SO9	SO10	SO11	PR1	PR2
1	AGII	2019	0	1	0	0	1	0
		2020	0	0	0	1	1	0
2	ALDO	2019	0	1	0	0	1	0
		2020	0	1	0	0	1	0
3	ALKA	2019	0	0	0	0	1	0
		2020	0	1	0	1	1	0
4	ANTM	2019	0	1	1	1	1	0
		2020	0	1	0	1	1	0
5	BMSR	2019	0	1	0	0	0	0
		2020	0	1	0	0	0	0
6	BTON	2019	0	0	0	0	1	0
		2020	0	0	0	1	1	0
7	CITA	2019	0	0	0	0	1	0
		2020	0	0	0	0	1	0
8	DPNS	2019	0	0	0	1	1	0
		2020	0	0	0	1	1	0
9	EKAD	2019	0	0	0	0	1	0
		2020	0	0	0	0	1	0
10	ESIP	2019	0	0	0	0	0	0
		2020	0	1	0	1	1	0
11	FASW	2019	0	0	0	1	1	0
		2020	0	1	0	1	1	0
12	IFII	2019	0	0	0	0	1	0
		2020	0	0	0	1	1	0
13	IFSH	2019	0	0	0	0	1	0
		2020	0	0	0	0	1	0
14	IGAR	2019	0	0	0	0	0	0
		2020	0	0	0	1	1	0
15	INCI	2019	0	0	0	0	1	0
		2020	0	0	0	1	1	0
16	INTP	2019	0	0	1	1	0	0
		2020	0	0	0	1	1	0
17	KAYU	2019	0	1	0	0	0	0
		2020	0	1	0	0	0	0
18	KDSI	2019	0	0	0	0	1	0
		2020	0	0	0	1	1	0

(Lanjutan)

**Data Pengungkapan CSR Perusahaan Sektor Pertambangan
Tahun 2019 – 2020**

No	KODE	TAHUN	SO8	SO9	SO10	SO11	PR1	PR2
19	KMTR	2019	1	0	0	0	0	0
		2020	0	0	0	1	1	0
20	LTLS	2019	0	0	0	0	0	0
		2020	0	0	0	0	0	0
21	MDKI	2019	0	0	0	1	0	0
		2020	0	0	0	1	1	0
22	MOLI	2019	0	0	0	1	0	0
		2020	0	0	0	1	1	0
23	OPMS	2019	0	0	0	0	0	0
		2020	0	1	0	1	1	0
24	PBID	2019	0	0	0	0	0	0
		2020	0	0	0	1	1	0
25	SAMF	2019	0	0	0	0	0	0
		2020	0	0	0	1	1	0
26	SMBR	2019	1	0	0	1	1	0
		2020	0	1	0	1	1	0
27	SMGR	2019	0	0	0	1	1	0
		2020	0	0	0	1	1	0
28	SMKL	2019	0	0	0	0	0	0
		2020	0	0	0	0	0	0
29	SPMA	2019	0	0	0	0	0	0
		2020	0	0	0	1	0	0
30	SRSN	2019	0	0	0	0	1	0
		2020	0	0	0	1	1	0
31	WTON	2019	0	0	0	0	0	0
		2020	0	0	0	1	1	0
32	ZINC	2019	0	0	0	0	0	0
		2020	0	0	0	0	0	0

(Lanjutan)

**Data Pengungkapan CSR Perusahaan Sektor Pertambangan
Tahun 2019 – 2020**

No	KODE	TAHUN	PR3	PR4	PR5	PR6	PR7	PR8
1	AGII	2019	1	0	1	0	0	0
		2020	1	0	1	0	0	0
2	ALDO	2019	1	0	1	0	0	0
		2020	1	0	1	0	0	0
3	ALKA	2019	1	0	1	0	0	0
		2020	1	0	0	0	0	0
4	ANTM	2019	1	0	0	0	0	0
		2020	1	0	0	0	0	1
5	BMSR	2019	1	0	0	0	0	1
		2020	1	0	0	0	0	1
6	BTON	2019	1	0	0	0	0	0
		2020	1	0	0	0	0	0
7	CITA	2019	0	0	0	0	0	0
		2020	0	0	0	0	0	0
8	DPNS	2019	1	0	1	0	0	0
		2020	1	0	1	0	0	0
9	EKAD	2019	1	0	0	0	0	0
		2020	1	0	0	0	0	0
10	ESIP	2019	0	0	0	0	0	0
		2020	1	0	1	0	0	0
11	FASW	2019	1	0	1	0	0	0
		2020	1	0	1	0	0	0
12	IFII	2019	1	0	0	0	0	0
		2020	1	0	0	0	0	0
13	IFSH	2019	1	0	0	0	0	0
		2020	1	0	0	0	0	0
14	IGAR	2019	1	0	0	0	0	0
		2020	1	0	0	0	0	1
15	INCI	2019	1	0	0	0	0	1
		2020	1	0	0	0	0	1
16	INTP	2019	1	0	1	0	0	1
		2020	1	0	1	0	0	1
17	KAYU	2019	0	0	0	0	0	0
		2020	0	0	0	0	0	0
18	KDSI	2019	1	0	0	0	0	0
		2020	1	0	1	0	0	1

(Lanjutan)

**Data Pengungkapan CSR Perusahaan Sektor Pertambangan
Tahun 2019 – 2020**

No	KODE	TAHUN	PR3	PR4	PR5	PR6	PR7	PR8
19	KMTR	2019	0	0	0	0	0	0
		2020	1	0	0	0	0	1
20	LTLS	2019	0	0	0	0	0	0
		2020	0	0	0	0	0	0
21	MDKI	2019	1	0	1	0	0	0
		2020	1	0	0	0	0	1
22	MOLI	2019	0	0	0	0	0	0
		2020	1	0	1	0	0	0
23	OPMS	2019	0	0	0	0	0	0
		2020	1	0	0	0	0	1
24	PBID	2019	0	0	0	0	0	0
		2020	1	0	1	0	0	1
25	SAMF	2019	0	0	0	0	0	0
		2020	1	0	0	0	0	0
26	SMBR	2019	1	0	1	0	0	1
		2020	1	0	1	0	0	1
27	SMGR	2019	1	0	1	0	0	1
		2020	1	0	1	0	0	1
28	SMKL	2019	0	0	0	0	0	0
		2020	0	0	0	0	0	0
29	SPMA	2019	0	0	0	0	0	1
		2020	1	0	0	0	0	1
30	SRSN	2019	1	0	0	0	0	0
		2020	1	0	0	0	0	0
31	WTON	2019	0	0	0	0	0	0
		2020	1	0	1	0	0	1
32	ZINC	2019	0	0	0	0	0	0
		2020	0	0	0	0	0	0

(Lanjutan)

**Data Pengungkapan CSR Perusahaan Sektor Pertambangan
Tahun 2019 – 2020**

No	KODE	TAHUN	PR9	$\sum xi$	N	CSR
1	AGII	2019	0	23	91	0,253
		2020	0	44	91	0,484
2	ALDO	2019	0	21	91	0,231
		2020	0	29	91	0,319
3	ALKA	2019	0	25	91	0,275
		2020	0	26	91	0,286
4	ANTM	2019	0	44	91	0,484
		2020	0	52	91	0,571
5	BMSR	2019	0	14	91	0,154
		2020	0	24	91	0,264
6	BTON	2019	0	17	91	0,187
		2020	0	25	91	0,275
7	CITA	2019	0	15	91	0,165
		2020	0	25	91	0,275
8	DPNS	2019	0	24	91	0,264
		2020	0	32	91	0,352
9	EKAD	2019	0	8	91	0,088
		2020	0	13	91	0,143
10	ESIP	2019	0	2	91	0,022
		2020	0	27	91	0,297
11	FASW	2019	0	34	91	0,374
		2020	0	38	91	0,418
12	IFII	2019	0	10	91	0,110
		2020	0	41	91	0,451
13	IFSH	2019	0	18	91	0,198
		2020	0	34	91	0,374
14	IGAR	2019	0	10	91	0,110
		2020	0	37	91	0,407
15	INCI	2019	0	22	91	0,242
		2020	0	36	91	0,396
16	INTP	2019	0	35	91	0,385
		2020	0	59	91	0,648
17	KAYU	2019	0	8	91	0,088
		2020	0	22	91	0,242
18	KDSI	2019	0	9	91	0,099
		2020	0	36	91	0,396

(Lanjutan)

**Data Pengungkapan CSR Perusahaan Sektor Pertambangan
Tahun 2019 – 2020**

No	KODE	TAHUN	PR9	$\sum xi$	N	CSR
19	KMTR	2019	0	17	91	0,187
		2020	0	38	91	0,418
20	LTLS	2019	0	5	91	0,055
		2020	0	8	91	0,088
21	MDKI	2019	0	23	91	0,253
		2020	0	43	91	0,473
22	MOLI	2019	0	6	91	0,066
		2020	0	31	91	0,341
23	OPMS	2019	0	1	91	0,011
		2020	0	28	91	0,308
24	PBID	2019	0	8	91	0,088
		2020	0	32	91	0,352
25	SAMF	2019	0	4	91	0,044
		2020	0	27	91	0,297
26	SMBR	2019	0	53	91	0,582
		2020	0	51	91	0,560
27	SMGR	2019	0	28	91	0,308
		2020	0	46	91	0,505
28	SMKL	2019	0	3	91	0,033
		2020	0	3	91	0,033
29	SPMA	2019	0	7	91	0,077
		2020	0	28	91	0,308
30	SRSN	2019	0	11	91	0,121
		2020	0	25	91	0,275
31	WTON	2019	0	6	91	0,066
		2020	0	43	91	0,473
32	ZINC	2019	0	4	91	0,044
		2020	0	21	91	0,231

4. HASIL PERHITUNGAN *CAPITAL INTENSITY*

CAPITAL INTENSITY			
NO	KODE	Tahun 2020	Tahun 2019
1	AGII	0,678	0,725
2	ALDO	0,431	0,425
3	ALKA	0,024	0,028
4	ANTM	0,575	0,625
5	BMSR	0,070	0,036
6	BTON	0,039	0,038
7	CITA	0,177	0,184
8	DPNS	0,028	0,032
9	EKAD	0,438	0,470
10	ESIP	0,187	0,206
11	FASW	0,737	0,730
12	IFII	0,665	0,705
13	IFSH	0,310	0,354
14	IGAR	0,210	0,234
15	INCI	0,405	0,437
16	INTP	0,527	0,508
17	KAYU	0,039	0,005
18	KDSI	0,444	0,468
19	KMTR	0,235	0,303
20	LTLS	0,331	0,321
21	MDKI	0,636	0,641
22	MOLI	0,479	0,419
23	OPMS	0,034	0,014
24	PBID	0,304	0,276
25	SAMF	0,224	0,188
26	SMBR	0,739	0,749
27	SMGR	0,719	0,709
28	SMKL	0,495	0,475
29	SPMA	0,716	0,607
30	SRSN	0,353	0,294
31	WTON	0,347	0,291
32	ZINC	0,236	0,264

5. HASIL PERHITUNGAN PENGHINDARAN PAJAK

TAX AVOIDANCE		
KODE	2020	2019
AGII	0,027	0,361
ALDO	0,222	0,256
ALKA	0,183	0,260
ANTM	0,300	0,718
BMSR	0,916	0,176
BTON	0,045	0,527
CITA	0,228	0,225
DPNS	0,462	0,257
EKAD	0,223	0,308
ESIP	0,153	0,144
FASW	0,026	0,206
IFII	0,235	0,235
IFSH	0,463	0,257
IGAR	0,269	0,272
INCI	0,217	0,234
INTP	0,159	0,193
KAYU	0,311	0,223
KDSI	0,325	0,275
KMTR	0,343	0,648
LTLS	0,398	0,253
MDKI	0,180	0,227
MOLI	0,248	0,261
OPMS	0,154	0,305
PBID	0,236	0,249
SAMF	0,216	0,220
SMBR	0,699	0,653
SMGR	0,233	0,258
SMKL	0,355	0,734
SPMA	0,169	0,258
SRSN	0,277	0,249
WTON	0,056	0,185
ZINC	0,475	0,267

6. HASIL STATISTIK DESKRIPTIF

	N	Minimum	Maximum	Mean	Std. Deviation
CSR	46	,011	,648	,24122	,152546
CI	46	,005	,730	,36963	,228626
TAX	46	,153	,361	,23996	,047202
Valid N (listwise)	46				

7. HASIL UJI NORMALITAS

One-Sample Kolmogorov-Smirnov Test

		Unstandardized Residual
N		46
Normal Parameters ^{a,b}	Mean	,0000000
	Std. Deviation	,04343890
Most Extreme Differences	Absolute	,122
	Positive	,122
	Negative	-,064
Test Statistic		,122
Asymp. Sig. (2-tailed)		,082 ^c

- a. Test distribution is Normal.
- b. Calculated from data.
- c. Lilliefors Significance Correction.

8. HASIL UJI AUTOKORELASI DURBIN – WATSON

Model	R	R Square	Adjusted R Square	Std. Error of the Estimate	Durbin-Watson
1	,391 ^a	,153	,114	,044438	2,291

- a. Predictors: (Constant), CI, CSR
- b. Dependent Variable: TAX

9. HASIL UJI MULTIKOLINERITAS

Coefficients^a

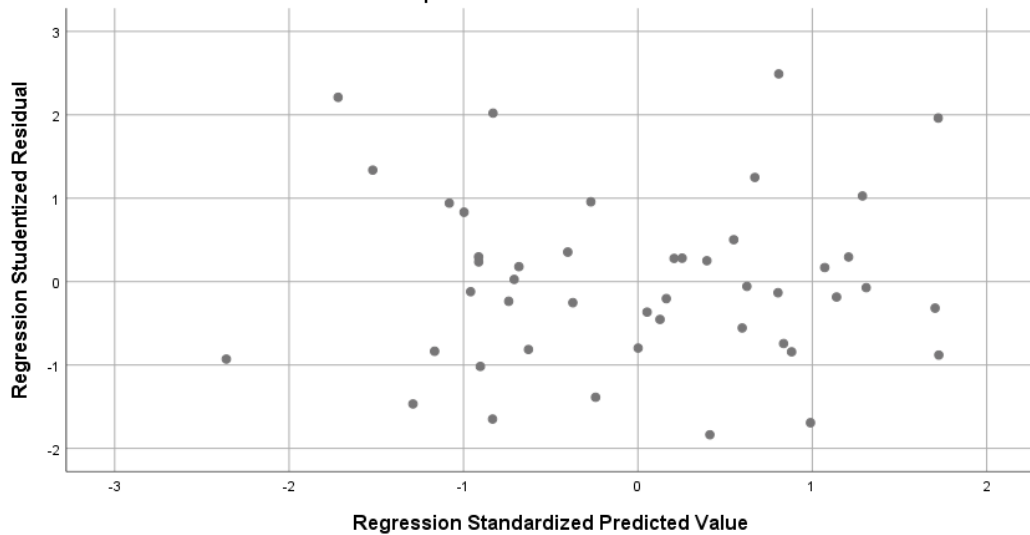
Model		Unstandardized Coefficients		Standardized Coefficients	t	Sig.	Collinearity Statistics	
		B	Std. Error	Beta			Tolerance	VIF
1	(Constant)	,253	,015		17,404	,000		
	CSR	-,125	,046	-,404	-2,715	,010	,890	1,124
	CI	,046	,031	,223	1,501	,141	,890	1,124

a. Dependent Variable: TAX

10. HASIL UJI HETEROKEDASTISITAS

Scatterplot

Dependent Variable: TAX



11. HASIL ANALISIS REGRESI

Coefficients^a

Model		Unstandardized Coefficients		Standardized Coefficients	t	Sig.
		B	Std. Error	Beta		
1	(Constant)	,253	,015		17,404	,000
	CSR	-,125	,046	-,404	-2,715	,010
	CI	,046	,031	,223	1,501	,141

a. Dependent Variable: TAX

12. HASIL UJI DETERMINAN

Model Summary^b

Model	R	R Square	Adjusted R Square	Std. Error of the Estimate
1	,391 ^a	,153	,114	,044438

a. Predictors: (Constant), CI, CSR

b. Dependent Variable: TAX

13. HASIL UJI F

ANOVA^a

Model		Sum of Squares	df	Mean Square	F	Sig.
1	Regression	,015	2	,008	3,886	,028 ^b
	Residual	,085	43	,002		
	Total	,100	45			

a. Dependent Variable: TAX

b. Predictors: (Constant), CI, CSR

14. HASIL UJI T

Coefficients^a

Model		Unstandardized Coefficients		Standardized Coefficients	t	Sig.
		B	Std. Error	Beta		
1	(Constant)	,253	,015		17,404	,000
	CSR	-,125	,046	-,404	-2,715	,010
	CI	,046	,031	,223	1,501	,141

a. Dependent Variable: TAX

15. Berita Acara Bimbingan Skripsi



UNIVERSITAS MUHAMMADIYAH GRESIK
FAKULTAS EKONOMI DAN BISNIS
Jl. Sumatera 101 GKB Gresik, Telp 0813324 6789

BERITA ACARA BIMBINGAN SKRIPSI

Nama Penyaji : Muchammad Dava Rachmawan
 N IM : 180302106
 Program Studi : Akuntansi
 Alamat / Tlp : 083834598765
 Judul Skripsi : Pengaruh CSR terhadap Tax Avoidance

Pembimbing I : Umaimah, S.E., M.Ak
 Pembimbing II : -
 Konsultasi:

Tanggal	Paraf Pembimbing		KETERANGAN
	I	II	
27-11-2021			- Acc kuma kesearif • Tax Avoidance - But bab I sama penerapan penulisan skripsi
1-12-2021			- Revisi bab 1 & 2 ke 1-5 halaman 1. Revisi ke not of hai di pengantar pembuatan 2. Revisi ada argumentasi & penjelasan kita di capital theory → 1-5 halaman 3. penulisan: pengantar, kesparan • Borat bab II & III • Lempar dengan diantar pustaka Revisi: Bab I & II ke bab III - Brand theory belum ada - Revisi operasional belum ada - Revisi teori: klonik dan uji hipotesis - penulisan: fokus pada hubungan saja, paradigma gambar, tabel & latar belakang dihapus saja diganti deskripsi
14-12-2021			Revisi Ujian / revisi proposal
16-2-2022			- Simpel → revisi bimbingan - Comparison semua hasil penghitungannya
23-2-2022			- Revisi latar belakang hasil penulisan Campuran, all logical, abstrak

Tanggal Pengajuan :
 Batas Akhir Bimbingan :
 Selesai Penulisan :
 Tanggal Diujikan :

Prodi Akuntansi

 Muchammad Dava, SE., M.S.A

Dosen Pembimbing I

 Umaimah, S.E., M.Ak

Dosen Pembimbing II

16. Berita Acara Ujian Skripsi



PRODI AKUNTANSI
FAKULTAS EKONOMI DAN BISNIS
UNIVERSITAS MUHAMMADIYAH GRESIK



BERITA ACARA UJIAN SIDANG SKRIPSI SEMESTER GENAP 2021/2022 Nomer : 152/II.3.UMG/Akuntansi/E/2022

Pada hari ini Rabu, Tanggal 16 Maret 2022, pukul 08.00 - 09.30. Telah dilaksanakan Ujian Sidang Skripsi Pada Mahasiswa :

Nama Mahasiswa : Muchammad Dava Rachmawan
NIM : 180302106
Judul Skripsi : Pengaruh Corporate Social Responsibility dan Capital Intensity Terhadap Penghindaran Pajak
Pembimbing Utama : Umaimah, S.E., M.Ak
Pembimbing Pendamping : -
Ketua Penguji : Suwamo, SE., M.Si
Anggota Penguji : Suwandi, S.E., MA

No	Nama Penguji	Jabatan	Jabatan Penguji	Tanda Tangan
1	Umaimah, S.E., M.Ak	Pembimbing Utama	Ketua	
2	-	Pembimbing Pendamping	Sekretaris	
3	Suwamo, SE., M.Si	Ketua Penguji	Anggota	
4	Suwandi, S.E., MA	Anggota Penguji	Anggota	

Berdasarkan hasil Ujian Sidang Skripsi yang telah dilakukan di depan penguji dinyatakan :
Lulus (~~Diterima~~ / Diterima dengan Perbaikan) atau ~~Mengulang~~ atau Tidak Lulus*)

Mengetahui,
Ketua Program Studi,

Muhammad Azzah, SE., M.S.A
Gresik,
*) Corel yang tidak perlu

Gresik, 16 Maret 2022,
Ketua Tim Penguji,

Umaimah, S.E., M.Ak



The Power of Islamic Entrepreneurship
Jl. Sumatera 101 Gresik Kota Baru (GKB) Gresik, 61121 Telp: (031) 3951414, Fax: (031) 3952585 Website: <http://www.umg.ac.id>, Email: info@umg.ac.id

CS Dipindai dengan CamScanner

17. Daftar Perbaikan Skripsi



UNIVERSITAS MUHAMMADIYAH GRESIK
FAKULTAS EKONOMI DAN BISNIS
Jl. Sumatera 101 GKB Gresik, Telp 0813324 6789

DAFTAR PERBAIKAN SKRIPSI UJIAN TINGKAT SARJANA (S-1)
SEMESTER GENAP 2021/2022

Nama Penyaji : Muchammad Dava Rachmawan
NIM : 180302106
Program Studi : Akuntansi
Hari / Tanggal : Rabu, 16 Maret 2022
Pembimbing I : Umalmah, S.E., M.Ak

No.	Uraian	Halaman
1	cek kembali hasil olah spss	
2	interpretasi & pembahasan	
3	kesimpulan di bagian akhir	

Keterangan :

- Lembaran ini mohon dibawa dan ditunjukkan kepada dosen pembimbing saat melakukan perbaikan dan pengesahan berkas proposal / skripsi yang telah direvisi.
- Waktu perbaikan maksimal 1 (satu) bulan, Sejak dilakukan ujian.

Mengetahui,
Pembimbing I

Umalmah, S.E., M.Ak



UNIVERSITAS MUHAMMADIYAH GRESIK
 FAKULTAS EKONOMI DAN BISNIS
 Jl.Sumatera 101 GKB Gresik, Telp 0813324 6789

DAFTAR PERBAIKAN SKRIPSI UJIAN TINGKAT SARJANA (S-1)
 SEMESTER GENAP 2021/2022

Nama Penyaji : Muchammad Dava Rachmawan
 NIM : 180302106
 Program Studi : Akuntansi
 Hari / Tanggal : Rabu, 16 Maret 2022
 Penguji I : Suwarno, SE., M.Si

No.	Uraian	Halaman
1	bab 1 (Uraian kelas 1 Pendahuluan	
2	Paparan variable / deskripsi	
3	keimpulan isi	

12-04-2022

[Signature]

Keterangan :
 1. Lembaran ini mohon dibawa dan ditunjukkan kepada dosen pembimbing saat melakukan perbaikan dan pengesahan berkas proposal / skripsi yang telah direvisi.
 2. Waktu perbaikan maksimal 1 (satu) bulan, Sejak dilakukan ujian.

Mengetahui,
 Penguji I
[Signature]
 Suwarno, SE., M.Si




UNIVERSITAS MUHAMMADIYAH GRESIK
 FAKULTAS EKONOMI DAN BISNIS
 Jl. Sumatera 101 GKB Gresik, Telp 0813324 6789

DAFTAR PERBAIKAN SKRIPSI UJIAN TINGKAT SARJANA (S-1)
 SEMESTER GENAP 2021/2022

Nama Penyaji : Muchammad Dava Rachmawan
 NIM : 180302106
 Program Studi : Akuntansi
 Hari / Tanggal : Rabu, 16 Maret 2022
 Penguji II : Suwandi, S.E., MA

No.	Uraian	Halaman
1.	Data. Bahan pajak direvisi	
2.	Banyak data art layar	
3.	Hasil pengujian tdk lengkap	
4.	Pembahasan	
5.	Metode	
	+ 15/4/22	

- Keterangan :
1. Lembaran ini mohon dibawa dan ditunjukkan kepada dosen pembimbing saat melakukan perbaikan dan pengesahan berkas proposal / skripsi yang telah direvisi.
 2. Waktu perbaikan maksimal 1 (satu) bulan, Sejak dilakukan ujian.

Mengetahui,
 Penguji II

 Suwandi, S.E., MA

18. Persetujuan Revisi Skripsi





UNIVERSITAS MUHAMMADIYAH GRESIK
FAKULTAS EKONOMI DAN BISNIS
Jl. Sumatera 101 GKB Gresik, Telp 0813324 6789

PERSETUJUAN REVISI SKRIPSI

Setelah kami teliti perbaikan revisi skripsi :

Nama : Muchammad Dava Rachmawan
NIM : 180302106
Program Studi : Akuntansi
Judul Skripsi : Pengaruh Corporate Social Responsibility dan Capital Intensity Terhadap Penghindaran Pajak

Kami penguji dapat menyetujui perbaikan revisi skripsi tersebut.

Nama Penguji	Tanda tangan persetujuan penguji	Tanggal Persetujuan
1. Umaimah, S.E., M.Ak	1. 	1 3-10-23
2. -	2. _____	2 _____
3. Suwamo, SE., M.Si	3. 	3 7-10-23
4. Suwandi, S.E., MA	4. 	4 07-10-23

Catatan :
Setiap mahasiswa/wi mengisi rangkap 2 (dua)