

**PENGARUH ASIMETRI INFORMASI, UKURAN PERUSAHAAN DAN
KEPEMILIKAN MANAJERIAL TERHADAP MANAJEMEN LABA**

SKRIPSI



Disusun oleh :

Silviana Setiawati
(180302020)

**PROGRAM STUDI AKUNTANSI
FAKULTAS EKONOMI DAN BISNIS
UNIVERSITAS MUHAMMADIYAH GRESIK
2021-2022**

KATA PENGANTAR

Puji syukur kehadiran Allah SWT yang telah memberikan rahmat, taufiq dan hidayah-Nya sehingga penulis diberi kesempatan untuk dapat menyelesaikan penyusunan skripsi ini dengan judul “Pengaruh Asimetri Informasi, Ukuran Perusahaan dan Kepemilikan Manajerial terhadap Manajemen Laba”.

Skripsi ini diajukan untuk memenuhi salah satu syarat akademis bagi mahasiswa dalam menyelesaikan tugas perkuliahan pada Program Studi Akuntansi Fakultas Ekonomi dan Bisnis Universitas Muhammadiyah Gresik.

Dalam penyusunan skripsi ini, penulis menyadari sepenuhnya bahwa tanpa kerja keras, ridho Allah SWT, dan juga bimbingan serta bantuan dari beberapa pihak, skripsi ini tidak akan dapat terselesaikan secara tepat waktu. Untuk itu penulis mengucapkan terimakasih yang sebanyak-banyaknya kepada :


1. Allah SWT yang telah memberikan rahmat, hidayah, dan karunianya sehingga penulis dapat menyelesaikan skripsi ini dengan baik.
2. Bapak Dr. Eko Budi Leksono, S.T., M.T selaku Rektor Universitas Muhammadiyah Gresik.
3. Bapak Dr. Tumirin, S.E., M.Si selaku Dekan Fakultas Ekonomi.
4. Bapak Muhammad Aufa, S.E., M.SA selaku Ketua Program Studi Akuntansi Universitas Muhammadiyah Gresik, sekaligus Dosen Penguji 1 Skripsi.
5. Ibu Dr. Mu'minat Sholichah, Dra.,Ec.,M.Si selaku Dosen Penguji 2 Skripsi.
6. Bapak Syaiful, S.E., M.Si Selaku Dosen Pembimbing yang telah membimbing penulis dengan sangat baik dalam penyusunan skripsi ini.

6. Orang tua dan keluarga yang selalu mendoakan serta mendukung penulis agar mampu melaksanakan tanggung jawab dan menyelesaikan skripsi dengan baik dan tepat waktu.
7. Kepada Ari Diharto sebagai partner spesial saya, terimakasih telah menjadi partner dalam segala hal, yang menemani dan meluangkan waktunya serta memberikan semangat untuk meraih apa yang menjadi impian saya.
8. Sahabat-sahabat terdekat saya yang selalu memberikan motivasi, dukungan dan semangat kepada saya.

Akhir kata penulis ucapkan terima kasih dan semoga skripsi yang telah penulis susun ini dapat bermanfaat bagi penulis dan para pembaca pada umumnya.

Gresik, 1 Agustus 2022

Penulis,



Silviana Setiawati

180302020

DAFTAR ISI


	Halaman
HALAMAN SAMPUL DEPAN	
HALAMAN SAMPUL DALAM.....	i
HALAMAN PENGESAHAN	ii
PERNYATAAN ORISINALITAS.....	iv
KATA PENGANTAR.....	v
DAFTAR ISI.....	vii
DAFTAR TABEL.....	ix
DAFTAR GAMBAR.....	x
DAFTAR LAMPIRAN	xi
ABSTRAK.....	xii
BAB I PENDAHULUAN	1
1.1 Latar Belakang Masalah.....	1
1.2 Rumusan Masalah	4
1.3 Tujuan Penelitian	5
1.4 Manfaat Penelitian	5
BAB II TINJAUAN PUSTAKA	6
2.1 Tinjauan Penelitian Sebelumnya.....	6
2.2 Landasan Teori.....	9
2.3 Pengembangan Hipotesis	14
2.4 Kerangka Penelitian	17
BAB III METODE PENELITIAN	19
3.1 Jenis Penelitian.....	19
3.2 Lokasi Penelitian.....	19
3.3 Populasi dan Sampel	19
3.4 Jenis Data	20
3.5 Sumber Data.....	20
3.6 Teknik Pengambilan Data	21
3.7 Definisi Operasional dan Pengukuran Variabel.....	21
3.8 Teknik Analisis Data.....	25
BAB IV HASIL PENELITIAN	32

4.1 Gambaran Objek Penelitian	32
4.2 Deskripsi Variabel Penelitian.....	33
4.3 Hasil Penelitian	44
4.4 Interpretasi Hasil Penelitian	54
BAB V KESIMPULAN DAN SARAN	57
5.1 Kesimpulan	57
5.2 Keterbatasan dan Saran	58
DAFTAR PUSTAKA	59



DAFTAR TABEL

	Halaman
Tabel 3.1 Kriteria Autokorelasi Durbin Waston.....	28
Tabel 4.1 Hasil Pengambilan Sampel	32
Tabel 4.2 Data Manajemen Laba	34
Tabel 4.3 Data Asimetri Informasi.....	37
Tabel 4.4 Data Ukuran Perusahaan	40
Tabel 4.5 Data Kepemilikan Manajerial.....	42
Tabel 4.6 Hasil Analisis Deskriptif	45
Tabel 4.7 Hasil Uji Normalitas	46
Tabel 4.8 Hasil Uji Multikolinearitas.....	47
Tabel 4.9 Hasil Uji Autokorelasi.....	48
Tabel 4.10 Hasil Uji Regresi Linear Berganda.....	50
Tabel 4.11 Hasil Uji F	51
Tabel 4.12 Hasil Uji T	52
Tabel 4.13 Hasil Koefisien Determinasi	53



DAFTAR GAMBAR

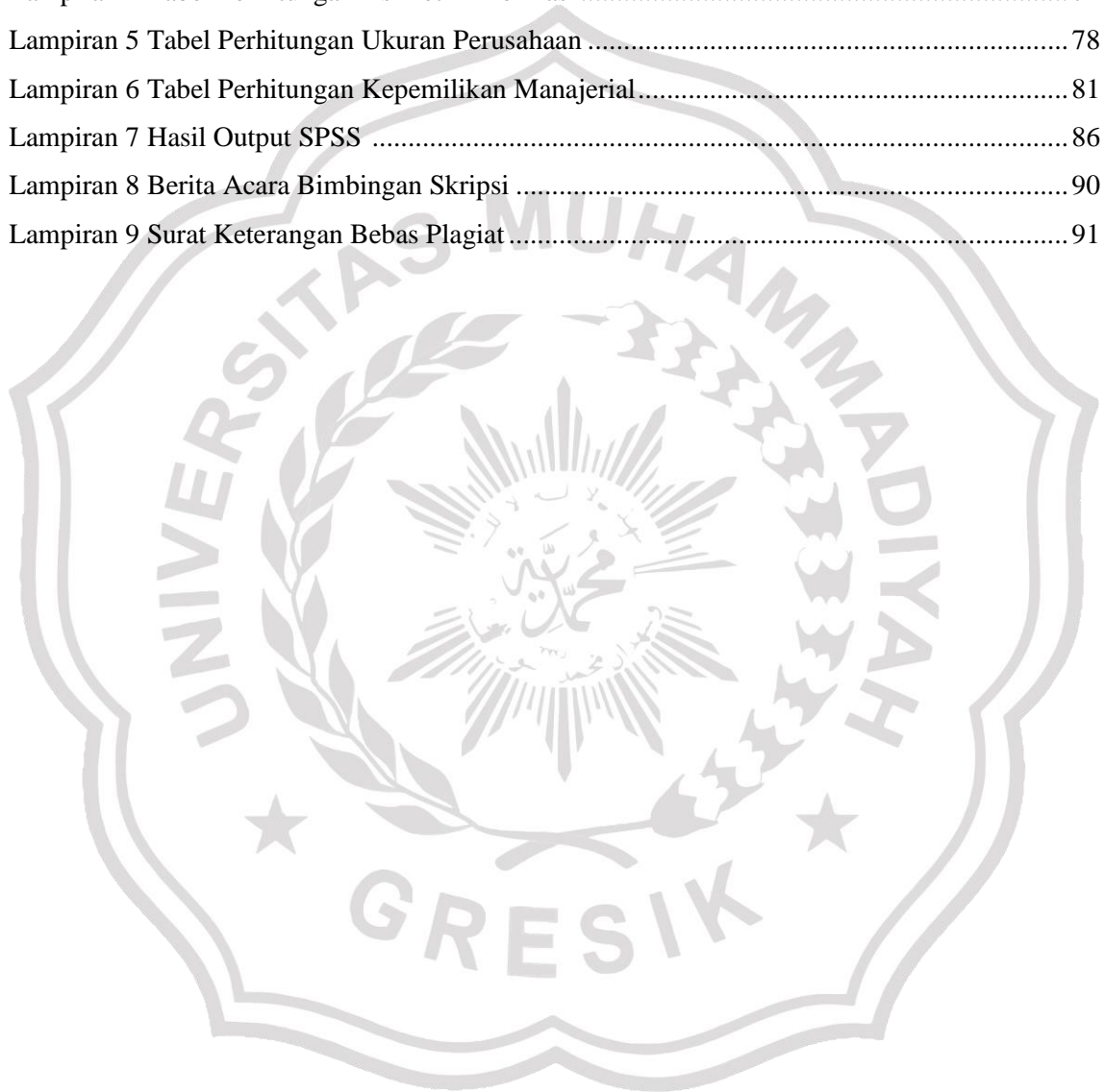
Halaman

Gambar 4.1 Hasil Uji Heteroskedastisitas 49



DAFTAR LAMPIRAN

	Halaman
Lampiran 1 Penentuan Sampel Kriteria	62
Lampiran 2 Daftar Nama Sampel Penelitian	65
Lampiran 3 Tabel Perhitungan Manajemen Laba.....	67
Lampiran 4 Tabel Perhitungan Asimetri Informasi	72
Lampiran 5 Tabel Perhitungan Ukuran Perusahaan	78
Lampiran 6 Tabel Perhitungan Kepemilikan Manajerial.....	81
Lampiran 7 Hasil Output SPSS	86
Lampiran 8 Berita Acara Bimbingan Skripsi	90
Lampiran 9 Surat Keterangan Bebas Plagiat	91



Silviana Setiawati, 180302020, **Pengaruh Asimetri Informasi, Ukuran Perusahaan dan Kepemilikan Manajerial terhadap Manajemen Laba**, Akuntansi, Fakultas Ekonomi dan Bisnis, Universitas Muhammadiyah Gresik, Juli 2022.

ABSTRAK

Penelitian ini bertujuan untuk menguji pengaruh asimetri informasi, ukuran perusahaan dan kepemilikan manajerial terhadap manajemen laba. Jenis penelitian ini merupakan penelitian kuantitatif. Sampel penelitian ini adalah seluruh perusahaan manufaktur yang terdaftar di Bursa Efek Indonesia Tahun 2018 hingga 2020. Teknik pengambilan sampel yang digunakan dalam penelitian ini adalah *purposive sampling* dan diperoleh sampel sebanyak 94 perusahaan. Data yang digunakan dalam penelitian ini adalah data dokumenter berupa laporan keuangan. Teknik analisis yang digunakan yaitu analisis regresi linier berganda dengan program SPSS versi 18.0. Hasil penelitian menunjukkan bahwa asimetri informasi tidak berpengaruh terhadap manajemen laba. Sedangkan variabel ukuran perusahaan dan kepemilikan manajerial berpengaruh negatif signifikan terhadap manajemen laba.

Kata Kunci: Asimetri Informasi, Ukuran Perusahaan, Kepemilikan Manajerial, Manajemen Laba.

Silviana Setiawati, 180302020, Effect of Information Asymmetry, Company Size and Managerial Ownership on Earnings Management, Accounting, Faculty of Economics and Business, University of Muhammadiyah Gresik, July 2022.

ABSTRACT

This study aims to examine the effect of information asymmetry, firm size and managerial ownership on earnings management. This type of research is a quantitative research. The sample of this study was all manufacturing companies listed on the Indonesia Stock Exchange from 2018 to 2020. The sampling technique used in this study was purposive sampling and obtained a sample of 94 companies. The data used in this study is documentary data in the form of financial reports. The analytical technique used is multiple linear regression analysis with SPSS version 18.0 program. The results showed that information asymmetry had no effect on earnings management. Meanwhile, firm size and managerial ownership have a significant negative effect on earnings management.

Keywords: Information Asymmetry, Firm Size, Managerial Ownership, Earnings Management.