


Lampiran 1 Surat Izin Penelitian DPPM

 **DPPM**
UNIVERSITAS MUHAMMADIYAH GRESIK

Nomor : 039/IL.3.UMG/DPPM/A/2023
Lampiran : -
Hal : **Ijin Penelitian**

Kepada Yth:
Ka. BAA
Universitas Muhammadiyah Gresik
Ditempat

Assalamu'alaikum Warahmatullahi Wabarakatuh

Puji Syukur kehadiran Allah SWT atas limpahan NikmatNya, Shalawat dan salam semoga senantiasa tercurah bagi teladan mulia sepanjang zaman, Nabi Muhammad SAW.

Sehubungan dengan menindak lanjuti surat masuk nomor : 078/IL.3.UMG/Psi/A/2023 perihal permohonan ijin penelitian Skripsi, atas nama mahasiswa dibawah ini:

Nama : Zahralula Fadia Aldany
NIM : 190701030
Semester : 7
Prodi : Psikologi
Alamat : Kebomas
Judul skripsi : Pengaruh Adversity Quotient dan Stres Akademik terhadap Perilaku Prokrastinasi Akademik Mahasiswa


Perlu disampaikan bahwa DPPM memberikan ijin kepada mahasiswa tersebut untuk melakukan penelitian di BAA Universitas Muhammadiyah Gresik. Data yang dibutuhkan adalah :

"Jumlah Mahasiswa Prodi Manajemen Universitas Muhammadiyah Gresik Angkatan 2016,2017,2018."

Data yang diberikan kepada mahasiswa tersebut menjadi wewenang BAA.

Demikian permohonan ini disampaikan, atas perhatian dan kerjasamanya kami sampaikan terima kasih.

Wassalamu'alaikum wa Rahmatullaahi wa Barakatuh.


Gresik, 09 Februari 2023
Direktur DPPM

Dr. Sukaris, SE., M.S.M
NIP : 03110506119

Tembusan :
- Arsip

DIREKTORAT
Pembinaan & Pengabdian Masyarakat

The Power of Islamic Entrepreneurship
Jl. Sumatera 101 Gresik Kota Baru (GKB) Gresik, 61121 Telp. (031) 3951414, Fax (031) 3952585 Website: <http://www.umg.ac.id>, Email: info@umg.ac.id

Lampiran 2 Kartu Bimbingan























PRODI PSIKOLOGI - FAKULTAS PSIKOLOGI
UNIVERSITAS MUHAMMADIYAH GRESIK
 Jl. Sumatra No.101 GKB Telp. (031) 3951414 Gresik

BERITA ACARA BIMBINGAN SKRIPSI

A. IDENTITAS

Judul Skripsi : Hubungan Adversity Quotient dan Stres Akademik Terhadap Perilaku Prokrastinasi Mahasiswa			
Nama Mahasiswa	Zahrulula Fadia Aldany	Tanggal Pengajuan	16 Maret 2021
N I M	190701030	Periode Bimbingan	
Prodi	Psikologi	Pembimbing I	Dr. Asri Rejeki, M.M., Psikolog
Fakultas	Psikologi	Pembimbing II	Prianggi Amelasasih, S.Psi., M.Si

B. KONSULTASI DENGAN PEMBIMBING I :

TANGGAL	PERMASALAHAN	SARAN	PARAF PEMBIMBING	PARAF MAHASISWA
5/10/22	pedoman wawancara	revisi pedoman wawancara		
9/12/22	alat ukur	mencari alat ukur		
14/02/22	aspek adversity quotient	Pembuatan item sendiri		
5/1/23	alat ukur stres akademik	modifikasi		
6/1/23	alat ukur prokrastinasi	modifikasi		
0/1/23	kuesioner revisi			
20/1/23	populasi dan sampel			
7/1/23	revisi bab 4	analisis data		
8/1/23	revisi bab 3 dan 4	analisis data dan pembahasan		
10/2/23	Ace bab 1 - 5			

Catatan:

- Mahasiswa wajib membawa Form. Bimbingan Skripsi setiap kali melakukan konsultasi dengan pembimbing skripsi
- Dosen Pembimbing berhak tidak melayani konsultasi jika mahasiswa tidak membawa Form. Bimbingan Skripsi

Scanned by TapScanner

C. KONSULTASI DENGAN PEMBIMBING II :

TANGGAL	PERMASALAHAN	SARAN	PARAF PEMBIMBING	PARAF MAHASISWA
15/12/2022			[Signature]	
11/1/2023	alat ukur.		[Signature]	
31/1/2023	cek sampel & Bab IV.		[Signature]	
7/2/2023	Bab 1-V		[Signature]	

D. PERSETUJUAN SKRIPSI SIAP DIUJIKAN :

Pembimbing Skripsi	Nama	Hari / Tanggal	Tanda Tangan
Pembimbing I	Dr. Asri Rejeki, M.M., Psikolog	Jumat, 10/2/23	[Signature]
Pembimbing II	Prianggi Amelasasih, S.Psi., M.Si.	10/2/23	[Signature]

Gresik, 10 Oktober 2022
Mengetahui,
Ka. Prodi Psikologi

Lampiran 3 Hasil Cek Plagiasi



Plagiarism Checker X Originality Report

Similarity Found: 10%

Date: Jumat, Februari 10, 2023

Statistics: 4373 words Plagiarized / 43606 Total words

Remarks: Low Plagiarism Detected - Your Document needs Optional Improvement.

Semakin tinggi jenjang pendidikan, maka akan semakin besar tanggung jawab yang harus dilakukan. Saat menempuh pendidikan pada jenjang perguruan tinggi mahasiswa tidak akan terlepas dari aktivitas perkuliahan serta menyelesaikan kewajiban dan tanggung jawab akademik maupun non akademik. Tugas akademik yang dimiliki mahasiswa, yaitu meliputi perkuliahan, ujian, praktikum, mengerjakan tugas, dan skripsi.

Tugas yang diberikan dapat membantu mahasiswa untuk meningkatkan pemahaman terkait materi yang disampaikan. Selain untuk meningkatkan pemahaman terkait materi yang diberikan, tugas juga dapat meningkatkan rasa tanggung jawab pada mahasiswa. Hasil yang diperoleh dari tugas akademik juga akan masuk dalam bobot penilaian akademik mahasiswa tersebut (Teguh & Rustika, 2019) Mahasiswa merupakan kelompok generasi muda yang sedang belajar atau sedang menuntut ilmu di perguruan tinggi.

Aktivitas dan tugas mahasiswa sebagai seorang peserta didik adalah belajar yaitu belajar ilmu pengetahuan, berorganisasi, bersosialisasi serta belajar menjadi pemimpin untuk mencapai kesuksesan dalam hidupnya. Menurut As'ari (2007) mahasiswa sering disebut sebagai kelompok cendekiawan dan golongan intelektual yang memiliki tanggung jawab yang berat di pundak untuk menentukan nasib masa depan bangsa.

Mahasiswa dengan kemampuannya yang lebih tinggi diharapkan dapat memahami konsep, memetakan permasalahan dan dapat menyelesaikan permasalahan dengan baik. Namun, berbagai masalah bisa saja timbul dalam diri seorang mahasiswa dalam pelaksanaan aktivitas akademiknya, banyaknya tuntutan yang harus dipenuhi, manajemen waktu yang kurang baik serta tugas kuliah yang tak kunjung selesai.

Kondisi seperti ini menurut Sarfino (2006) diprediksi dapat memicu stress pada

Lampiran 4 Lembar Expert Judgment 1

SURAT PERSETUJUAN EXPERT JUDGMENT

Nama : Prianggi Amelasasih, S.Psi., M.Si
Pekerjaan : Dosen Psikologi Universitas Muhammadiyah Gresik
Intansi : Universitas Muhammadiyah Gresik

Dengan ini menyatakan instrument/alat ukur Stres Akademik dan Prokrastinasi Akademik mahasiswa dalam menyusun skripsi (variabel X dan variabel Y), dalam penelitian dengan judul "Pengaruh Adversity Quotient dan Stres Akademik Terhadap Perilaku Prokrastinasi Mahasiswa dalam Menyusun Skripsi" oleh mahasiswa :

Nama : Zahralula Fadia Aldany

Nim : 190701030

Program Studi : Psikologi

Dapat (disetujui/ disetujui dengan perbaikan) dan layak digunakan dalam penelitian. Demikian surat persetujuan ini dibuat agar dapat dipergunakan sebagaimana mestinya.

Gresik, 11 Januari 2023

Expert Judgment,



Prianggi Amelasasih, S.Psi., M.Si

Lembar Expert Judgment II

SURAT PERSETUJUAN EXPERT JUDGMENT

Nama : Dr. Asri Rejeki, MM., Psikolog
Pekerjaan : Dosen Psikologi Universitas Muhammadiyah Gresik
Intansi : Universitas Muhammadiyah Gresik

Dengan ini menyatakan instrument/alat ukur *adversity quotient* mahasiswa dalam menyusun skripsi (variabel X), dalam penelitian dengan judul "Pengaruh *Adversity Quotient* dan Stres Akademik Terhadap Perilaku Prokrastinasi Mahasiswa dalam Menyusun Skripsi" oleh mahasiswa :

Nama : Zahralula Fadia Aldany
Nim : 190701030
Program Studi : Psikologi

Dapat (disetujui/ disetujui dengan perbaikan) dan layak digunakan dalam penelitian.
Demikian surat persetujuan ini dibuat agar dapat dipergunakan sebagaimana mestinya.

Gresik, 24 Januari 2023

Expert Judgment,



Dr. Asri Rejeki, MM., Psikolog

Lampiran 5 Informed Consent

INFORMED CONSENT

Assalamualaikum Wr.Wb

Perkenalkan, saya Zahralula Fadia Aldany, Mahasiswa S1 Fakultas Psikologi Universitas Muhammadiyah Gresik yang sedang melakukan penelitian untuk memenuhi tugas akhir (Skripsi) terkait Pengaruh Adversity Quotient dan Stres Akademik terhadap Perilaku Prokrastinasi Akademik Mahasiswa dalam Menyusun Skripsi dan membutuhkan responden kriteria sebagai berikut :

1. Laki-laki atau perempuan
2. Sedang menempuh kuliah di Universitas Muhammadiyah Gresik Prodi Manajemen
3. Menyelesaikan Studi lebih dari 4 Tahun

Jika Anda memenuhi kriteria tersebut, saya mohon kesediannya untuk meluangkan waktu mengisi kuesioner ini dengan sebenar-benarnya karena tidak ada jawaban benar atau salah. setiap informasi yang anda berikan akan terjamin kerahasiannya dan hanya akan digunakan untuk kepentingan penelitian saja.

Sebagai tanda terima kasih peneliti akan memberikan hadiah senilai Rp.50.000 untuk 2 orang secara acak. Pemenang akan dihubungi via whatsapp

Terima Kasih atas bantuan dan partisipasinya! semoga kebaikan dan kebahagiaan selalu dilimpahkan dalam hidup kalian :)

PETUNJUK PENGISIAN IDENTITAS RESPONDEN

IDENTITAS RESPONDEN

Nama lengkap :
Email :
Nomor Whatsapp :
Program Studi :
Semester :
Jenis Kelamin :

PETUNJUK PENGISIAN KUESIONER

Petunjuk Pengisian:

1. Bacalah dengan teliti setiap pernyataan yang terdapat dalam kuesioner ini.
2. Pilihlah jawaban yang sesuai dengan kondisi Anda, dengan alternatif jawaban sebagai berikut:

Sangat Sesuai (SS) = Jika sangat sesuai dengan pernyataan

Sesuai (S) = Jika sesuai dengan pernyataan

Tidak Sesuai (TS) = Jika tidak sesuai dengan pernyataan

Sangat Tidak Sesuai (STS) = Jika sangat tidak sesuai dengan pernyataan

Lampiran 6 Skala Adversity Quotient

No	Pernyataan	Jawaban			
		SS	S	TS	STS
1	Saya mampu mengatasi kesulitan di dalam skripsi saya yang saya kerjakan				
2	Kesulitan yang terjadi selalu bersumber dari diri saya				
3	Saya mampu mengatasi setiap kesulitan tanpa terbebani				
4	Saya menyerah ketika menghadapi skripsi yang sulit dan penuh rintangan				
5	Saya mampu menyelesaikan skripsi yang sulit walaupun penuh rintangan				
6	Saya lepas tanggung jawab dalam mengerjakan skripsi				
7	Saya mampu menemukan sumber masalah yang terjadi dalam menyusun skripsi				
8	Saya gagal mengatasi kesulitan yang saya hadapi				
9	Saya mampu menemukan sumber masalah yang terjadi dalam menyusun skripsi				
10	Skripsi menghalangi saya dalam melakukan aktivitas lain				
11	Saya tetap berusaha menyelesaikan setiap revisian yang saya hadapi				
12	Saya tidak menyalahkan orang lain atas kegagalan yang saya hadapi				
13	Setiap tahapan skripsi yang saya kerjakan memiliki sumber kesulitan yang berbeda				
14	Saya mampu tenang ketika menghadapi masalah				
15	Saya mampu bertahan ketika revisi tak kunjung selesai				
16	Ketika terjadi kesalahan dalam mengerjakan skripsi, saya segera merevisinya				
17	Saya meluangkan waktu untuk mengerjakan				
18	Saya yakin bahwa kesulitan akan berakhir walaupun membutuhkan yang lama				

Lampiran 7 Skala Stres Akademik

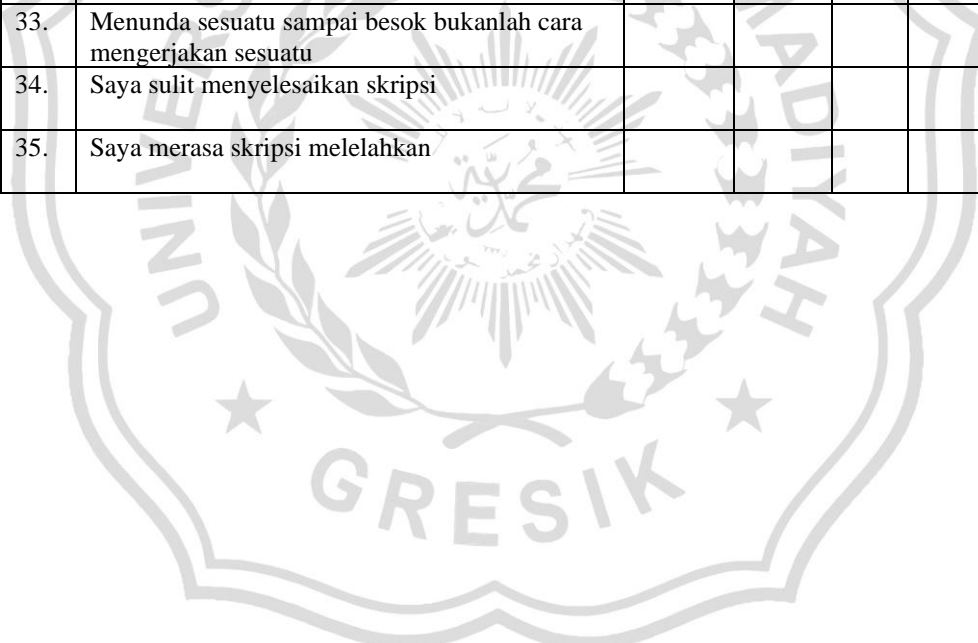
No	Pernyataan	Jawaban			
		SS	S	TS	STS
1	Saya merasa dosen saya cukup teliti dalam mengoreksi pekerjaan saya				
2	Saya takut ketika orang tua menganggap saya tidak serius dalam mengerjakan skripsi				
3.	Saya kurang tidur karena khawatir mengenai ujian kampus				
4.	Saya bingung ketika mengerjakan tugas kelompok				
5.	Saya mudah terpengaruh dengan ajakan teman untuk melakukan kegiatan lain				
6.	Saya sulit membagi waktu dalam kegiatan akademik				
7.	Saya merasa tingkat belajar menurun dan tidak semaksimal orang lain				
8.	Saya merasa bahwa revisi yang diberikan dosen terlalu menyulitkan saya				
9.	Saya memiliki konflik dengan orang tua saya karena hasil akademis saya				
10.	Saya tidur larut malam karena ada ujian				
11.	Saya takut ketika mendapatkan anggota kelompok yang tidak sesuai				
12.	Saya terganggu karena adanya orang lain yang berisik dikelas persaingan				
13.	Saya sulit untuk membagi waktu antara kegiatan akademik dan social				
14.	Saya cepat lelah ketika adanya banyak tugas yang bersamaan				
15.	Saya tidak terlalu paham apa yang disampaikan dosen ketika bimbingan				
16.	Hasil studi saya pada saat ini lebih buruk dibanding sebelumnya				

17.	Saya khawatir apabila ada mata kuliah yang gagal				
18.	Saya cemas dalam menyampaikan pendapat dihadapan teman				
19.	Saya merasa ada persaingan dengan orang lain karena prestasi akademik				
20.	Saya merasa kegiatan kemahasiswaan mempengaruhi hasil akademik saya				
21.	Saya tidak tertarik terhadap beberapa pelajaran				
22.	Saya tidak bisa menyelesaikan skripsi karena banyaknya data yang perlu diperhatikan				
23.	Saya takut mengecewakan orang tua tentang hasil akademik saya				
24.	Saya kurang persiapan diri terhadap bentuk ujian yang bervariasi				
25.	Saya khawatir dalam berinteraksi dengan orang lain				
26.	Saya khawatir ketika hasil akademik saya tidak sebaik orang lain				
27.	Saya khawatir terhadap kinerja yang tidak stabil				
28.	Saya tertekan karena beberapa referensi menggunakan Bahasa internasional				
29.	Studi saya mengalami penurunan				
30.	Saya gugup ketika menyampaikan presentasi dikelas				
31.	Saya sulit beradaptasi dengan beberapa metode pengajaran dosen				
32.	Saya lambat dalam menangkap materi dosen				
33.	Saya merasa bahwa revisi yang diberikan dosen cukup banyak				
34.	Saya menghabiskan banyak waktu dalam mencari data dan informasi				

Lampiran 8 Skala Prokrastinasi Akademik

No	Pernyataan	Jawaban			
		SS	S	TS	STS
1.	Saya dengan mudah menunda skripsi bahkan ketika itu penting				
2.	Saya menikmati jeda dalam pengerjaan skripsi karena saya tau itu penting				
3.	Ketika bosan dalam mengerjakan skripsi, saya berhenti				
4.	Saya mengerjakan skripsi tanpa menunda				
5.	Saya menunda mengerjakan ketika mengalami kesulitan				
6.	Ketika ada hambatan dalam mengerjakan skripsi, saya berhenti				
7.	Saya mengumpulkan revisi ketika mendekati waktu <i>deadline</i>				
8.	Saya melakukan koreksi tiap pengerjaan tugas				
9.	Orang lain tidak berhak memberikan saya target dalam menyelesaikan skripsi				
10.	Saya tetap mengerjakan skripsi meskipun membosankan				
11.	Saya bimbang dalam mengerjakan skripsi				
12.	Saya mempercayai semua pesan atau nasehat dari dosen pembimbing				
13.	Saya menerima resiko revisi di setiap bimbingan				
14.	Saya menggunakan strategi agar skripsi cepat selesai				
15.	Mengulas referensi merupakan hal yang buruk				
16.	Saya dapat memiliki strategi pengerjaan skripsi				
17.	Saya menolak referensi baru				
18.	Saya yakin bahwa semua yang sulit seharusnya tetap dikerjakan				
19.	Saya selalu mengerjakan tugas selain skripsi terlebih dulu				
20.	Saya menyalahkan diri sendiri apabila mengalami kesulitan				
21.	Saya menyelesaikan skripsi sesuai deadline				
22.	Saya sulit mengelola strategi pengerjaan skripsi				

23.	Saya percaya bahwa ada orang yang membawa dampak buruk dalam pengerjaan skripsi				
24.	Skripsi saya tertunda dan belum memiliki solusi penyelesaian				
25.	Saya belum menemukan alasan untuk menyelesaikan skripsi				
26.	Saya merasa perlakuan dosen pembimbing pada saya harus adil bagi semua mahasiswa				
27.	Saya menentukan waktu penyelesaian skripsi namun terlambat dalam penyelesaian				
28.	Ketika ada hambatan dalam mengerjakan skripsi, saya berhenti				
29.	Pengerjaan skripsi sesuai dengan strategi saya				
30.	Saya bimbang dan memilih menolak untuk mengerjakan skripsi				
31.	Saya menunda pengerjaan bagian skripsi yang sulit				
32.	Menurut saya, skripsi itu mudah dikerjakan				
33.	Menunda sesuatu sampai besok bukanlah cara mengerjakan sesuatu				
34.	Saya sulit menyelesaikan skripsi				
35.	Saya merasa skripsi melelahkan				



Lampiran 9 Tabel Frekuensi

Tabel Frekuensi *Adversity Quotient*

		item_1			Cumulative
		Frequency	Percent	Valid Percent	Percent
Valid	1	5	5.1	5.1	5.1
	2	12	12.2	12.2	17.3
	3	56	57.1	57.1	74.5
	4	25	25.5	25.5	100.0
	Total	98	100.0	100.0	

		item_2			Cumulative
		Frequency	Percent	Valid Percent	Percent
Valid	1	2	2.0	2.0	2.0
	2	33	33.7	33.7	35.7
	3	46	46.9	46.9	82.7
	4	17	17.3	17.3	100.0
	Total	98	100.0	100.0	

		item_3			Cumulative
		Frequency	Percent	Valid Percent	Percent
Valid	1	7	7.1	7.1	7.1
	2	34	34.7	34.7	41.8
	3	48	49.0	49.0	90.8
	4	9	9.2	9.2	100.0
	Total	98	100.0	100.0	

item_4

		Frequency	Percent	Valid Percent	Cumulative Percent
Valid	1	7	7.1	7.1	7.1
	2	18	18.4	18.4	25.5
	3	48	49.0	49.0	74.5
	4	25	25.5	25.5	100.0
	Total	98	100.0	100.0	

item_5

		Frequency	Percent	Valid Percent	Cumulative Percent
Valid	1	2	2.0	2.0	2.0
	2	13	13.3	13.3	15.3
	3	61	62.2	62.2	77.6
	4	22	22.4	22.4	100.0
	Total	98	100.0	100.0	

item_6

		Frequency	Percent	Valid Percent	Cumulative Percent
Valid	1	2	2.0	2.0	2.0
	2	18	18.4	18.4	20.4
	3	64	65.3	65.3	85.7
	4	14	14.3	14.3	100.0
	Total	98	100.0	100.0	

item_7

		Frequency	Percent	Valid Percent	Cumulative Percent
Valid	2	6	6.1	6.1	6.1
	3	68	69.4	69.4	75.5
	4	24	24.5	24.5	100.0
	Total	98	100.0	100.0	

item_8

		Frequency	Percent	Valid Percent	Cumulative Percent
Valid	1	1	1.0	1.0	1.0
	2	9	9.2	9.2	10.2
	3	53	54.1	54.1	64.3
	4	35	35.7	35.7	100.0
	Total	98	100.0	100.0	

item_9

		Frequency	Percent	Valid Percent	Cumulative Percent
Valid	2	13	13.3	13.3	13.3
	3	69	70.4	70.4	83.7
	4	16	16.3	16.3	100.0
	Total	98	100.0	100.0	

item_10

		Frequency	Percent	Valid Percent	Cumulative Percent
Valid	1	4	4.1	4.1	4.1
	2	14	14.3	14.3	18.4
	3	64	65.3	65.3	83.7
	4	16	16.3	16.3	100.0
	Total	98	100.0	100.0	

item_11

		Frequency	Percent	Valid Percent	Cumulative Percent
Valid	1	2	2.0	2.0	2.0
	2	10	10.2	10.2	12.2
	3	74	75.5	75.5	87.8
	4	12	12.2	12.2	100.0
	Total	98	100.0	100.0	

item_12

		Frequency	Percent	Valid Percent	Cumulative Percent
Valid	2	7	7.1	7.1	7.1
	3	43	43.9	43.9	51.0
	4	48	49.0	49.0	100.0
	Total	98	100.0	100.0	

Tabel Frekuensi Stres Akademik

Item_1

		Frequency	Percent	Valid Percent	Cumulative Percent
Valid	1	5	5.1	5.1	5.1
	2	14	14.3	14.3	19.4
	3	43	43.9	43.9	63.3
	4	36	36.7	36.7	100.0
	Total	98	100.0	100.0	

Item_2

		Frequency	Percent	Valid Percent	Cumulative Percent
Valid	1	5	5.1	5.1	5.1
	2	19	19.4	19.4	24.5
	3	51	52.0	52.0	76.5
	4	23	23.5	23.5	100.0
	Total	98	100.0	100.0	

Item_3

		Frequency	Percent	Valid Percent	Cumulative Percent
Valid	1	7	7.1	7.1	7.1

2	48	49.0	49.0	56.1
3	36	36.7	36.7	92.9
4	7	7.1	7.1	100.0
Total	98	100.0	100.0	

Item_4

		Frequency	Percent	Valid Percent	Cumulative Percent
Valid	1	4	4.1	4.1	4.1
	2	32	32.7	32.7	36.7
	3	41	41.8	41.8	78.6
	4	21	21.4	21.4	100.0
	Total	98	100.0	100.0	

Item_5

		Frequency	Percent	Valid Percent	Cumulative Percent
Valid	1	4	4.1	4.1	4.1
	2	37	37.8	37.8	41.8
	3	41	41.8	41.8	83.7
	4	16	16.3	16.3	100.0
	Total	98	100.0	100.0	

Item_6

		Frequency	Percent	Valid Percent	Cumulative Percent
Valid	1	2	2.0	2.0	2.0
	2	27	27.6	27.6	29.6
	3	49	50.0	50.0	79.6
	4	20	20.4	20.4	100.0
	Total	98	100.0	100.0	

Item_7

		Frequency	Percent	Valid Percent	Cumulative Percent
Valid	1	4	4.1	4.1	4.1
	2	21	21.4	21.4	25.5
	3	53	54.1	54.1	79.6
	4	20	20.4	20.4	100.0
	Total	98	100.0	100.0	

Item_8

		Frequency	Percent	Valid Percent	Cumulative Percent
Valid	1	37	37.8	37.8	37.8
	2	38	38.8	38.8	76.5
	3	18	18.4	18.4	94.9
	4	5	5.1	5.1	100.0
	Total	98	100.0	100.0	

Item_9

		Frequency	Percent	Valid Percent	Cumulative Percent
Valid	1	4	4.1	4.1	4.1
	2	38	38.8	38.8	42.9
	3	43	43.9	43.9	86.7
	4	13	13.3	13.3	100.0
	Total	98	100.0	100.0	

Item_10

		Frequency	Percent	Valid Percent	Cumulative Percent
Valid	1	2	2.0	2.0	2.0
	2	22	22.4	22.4	24.5
	3	53	54.1	54.1	78.6

	4	21	21.4	21.4	100.0
	Total	98	100.0	100.0	

Item_11

		Frequency	Percent	Valid Percent	Cumulative Percent
Valid	1	2	2.0	2.0	2.0
	2	19	19.4	19.4	21.4
	3	50	51.0	51.0	72.4
	4	27	27.6	27.6	100.0
	Total	98	100.0	100.0	

Item_12

		Frequency	Percent	Valid Percent	Cumulative Percent
Valid	1	3	3.1	3.1	3.1
	2	36	36.7	36.7	39.8
	3	50	51.0	51.0	90.8
	4	9	9.2	9.2	100.0
	Total	98	100.0	100.0	

Item_13

		Frequency	Percent	Valid Percent	Cumulative Percent
Valid	2	17	17.3	17.3	17.3
	3	44	44.9	44.9	62.2
	4	37	37.8	37.8	100.0
	Total	98	100.0	100.0	

Item_14

		Frequency	Percent	Valid Percent	Cumulative Percent
Valid	1	4	4.1	4.1	4.1
	2	42	42.9	42.9	46.9

	3	46	46.9	46.9	93.9
	4	6	6.1	6.1	100.0
	Total	98	100.0	100.0	

Item_15

		Frequency	Percent	Valid Percent	Cumulative Percent
Valid	1	9	9.2	9.2	9.2
	2	37	37.8	37.8	46.9
	3	46	46.9	46.9	93.9
	4	6	6.1	6.1	100.0
	Total	98	100.0	100.0	

Item_16

		Frequency	Percent	Valid Percent	Cumulative Percent
Valid	1	2	2.0	2.0	2.0
	2	12	12.2	12.2	14.3
	3	46	46.9	46.9	61.2
	4	38	38.8	38.8	100.0
	Total	98	100.0	100.0	

Item_17

		Frequency	Percent	Valid Percent	Cumulative Percent
Valid	1	4	4.1	4.1	4.1
	2	38	38.8	38.8	42.9
	3	46	46.9	46.9	89.8
	4	10	10.2	10.2	100.0
	Total	98	100.0	100.0	

Item_18

		Frequency	Percent	Valid Percent	Cumulative Percent
Valid	1	3	3.1	3.1	3.1

2	34	34.7	34.7	37.8
3	44	44.9	44.9	82.7
4	17	17.3	17.3	100.0
Total	98	100.0	100.0	

Item_19

		Frequency	Percent	Valid Percent	Cumulative Percent
Valid	1	6	6.1	6.1	6.1
	2	33	33.7	33.7	39.8
	3	46	46.9	46.9	86.7
	4	13	13.3	13.3	100.0
	Total	98	100.0	100.0	

Item_20

		Frequency	Percent	Valid Percent	Cumulative Percent
Valid	1	1	1.0	1.0	1.0
	2	33	33.7	33.7	34.7
	3	53	54.1	54.1	88.8
	4	11	11.2	11.2	100.0
	Total	98	100.0	100.0	

Item_21

		Frequency	Percent	Valid Percent	Cumulative Percent
Valid	1	6	6.1	6.1	6.1
	2	27	27.6	27.6	33.7
	3	48	49.0	49.0	82.7
	4	17	17.3	17.3	100.0
	Total	98	100.0	100.0	

Item_22

		Frequency	Percent	Valid Percent	Cumulative Percent
Valid	1	2	2.0	2.0	2.0
	2	11	11.2	11.2	13.3
	3	40	40.8	40.8	54.1
	4	45	45.9	45.9	100.0
	Total	98	100.0	100.0	

Item_23

		Frequency	Percent	Valid Percent	Cumulative Percent
Valid	1	1	1.0	1.0	1.0
	2	23	23.5	23.5	24.5
	3	63	64.3	64.3	88.8
	4	11	11.2	11.2	100.0
	Total	98	100.0	100.0	

Item_24

		Frequency	Percent	Valid Percent	Cumulative Percent
Valid	1	8	8.2	8.2	8.2
	2	43	43.9	43.9	52.0
	3	44	44.9	44.9	96.9
	4	3	3.1	3.1	100.0
	Total	98	100.0	100.0	

Item_25

		Frequency	Percent	Valid Percent	Cumulative Percent
Valid	1	5	5.1	5.1	5.1
	2	25	25.5	25.5	30.6
	3	48	49.0	49.0	79.6
	4	20	20.4	20.4	100.0

Total	98	100.0	100.0
-------	----	-------	-------

Item_26

		Frequency	Percent	Valid Percent	Cumulative Percent
Valid	2	7	7.1	7.1	7.1
	3	70	71.4	71.4	78.6
	4	21	21.4	21.4	100.0
	Total	98	100.0	100.0	

Item_27

		Frequency	Percent	Valid Percent	Cumulative Percent
Valid	1	1	1.0	1.0	1.0
	2	26	26.5	26.5	27.6
	3	46	46.9	46.9	74.5
	4	25	25.5	25.5	100.0
	Total	98	100.0	100.0	

Item_28

		Frequency	Percent	Valid Percent	Cumulative Percent
Valid	1	3	3.1	3.1	3.1
	2	24	24.5	24.5	27.6
	3	56	57.1	57.1	84.7
	4	15	15.3	15.3	100.0
	Total	98	100.0	100.0	

Item_29

		Frequency	Percent	Valid Percent	Cumulative Percent
Valid	1	6	6.1	6.1	6.1
	2	31	31.6	31.6	37.8
	3	44	44.9	44.9	82.7
	4	17	17.3	17.3	100.0

Total	98	100.0	100.0
-------	----	-------	-------

Item_30

		Frequency	Percent	Valid Percent	Cumulative Percent
Valid	1	1	1.0	1.0	1.0
	2	23	23.5	23.5	24.5
	3	62	63.3	63.3	87.8
	4	12	12.2	12.2	100.0
	Total	98	100.0	100.0	

Item_31

		Frequency	Percent	Valid Percent	Cumulative Percent
Valid	1	2	2.0	2.0	2.0
	2	36	36.7	36.7	38.8
	3	52	53.1	53.1	91.8
	4	8	8.2	8.2	100.0
	Total	98	100.0	100.0	

Item_32

		Frequency	Percent	Valid Percent	Cumulative Percent
Valid	1	1	1.0	1.0	1.0
	2	24	24.5	24.5	25.5
	3	59	60.2	60.2	85.7
	4	14	14.3	14.3	100.0
	Total	98	100.0	100.0	

Item_33

		Frequency	Percent	Valid Percent	Cumulative Percent
Valid	2	7	7.1	7.1	7.1
	3	52	53.1	53.1	60.2
	4	39	39.8	39.8	100.0

Total	98	100.0	100.0
-------	----	-------	-------

Tabel Frekuensi Prokrastinasi Akademik

Item_1

		Frequency	Percent	Valid Percent	Cumulative Percent
Valid	1	6	6.1	6.1	6.1
	2	27	27.6	27.6	33.7
	3	50	51.0	51.0	84.7
	4	15	15.3	15.3	100.0
	Total	98	100.0	100.0	

Item_2

		Frequency	Percent	Valid Percent	Cumulative Percent
Valid	1	2	2.0	2.0	2.0
	2	21	21.4	21.4	23.5
	3	62	63.3	63.3	86.7
	4	13	13.3	13.3	100.0
	Total	98	100.0	100.0	

Item_3

		Frequency	Percent	Valid Percent	Cumulative Percent
Valid	1	8	8.2	8.2	8.2
	2	31	31.6	31.6	39.8
	3	52	53.1	53.1	92.9
	4	7	7.1	7.1	100.0
	Total	98	100.0	100.0	

Item_4

		Frequency	Percent	Valid Percent	Cumulative Percent
Valid	1	1	1.0	1.0	1.0
	2	22	22.4	22.4	23.5
	3	55	56.1	56.1	79.6
	4	20	20.4	20.4	100.0
	Total	98	100.0	100.0	

Item_5

		Frequency	Percent	Valid Percent	Cumulative Percent
Valid	1	3	3.1	3.1	3.1
	2	24	24.5	24.5	27.6
	3	51	52.0	52.0	79.6
	4	20	20.4	20.4	100.0
	Total	98	100.0	100.0	

Item_6

		Frequency	Percent	Valid Percent	Cumulative Percent
Valid	1	18	18.4	18.4	18.4
	2	60	61.2	61.2	79.6
	3	18	18.4	18.4	98.0
	4	2	2.0	2.0	100.0
	Total	98	100.0	100.0	

Item_7

		Frequency	Percent	Valid Percent	Cumulative Percent
Valid	1	19	19.4	19.4	19.4
	2	62	63.3	63.3	82.7
	3	16	16.3	16.3	99.0
	4	1	1.0	1.0	100.0
	Total	98	100.0	100.0	

Item_8

		Frequency	Percent	Valid Percent	Cumulative Percent
Valid	1	3	3.1	3.1	3.1
	2	22	22.4	22.4	25.5
	3	61	62.2	62.2	87.8
	4	12	12.2	12.2	100.0
	Total	98	100.0	100.0	

Item_9

		Frequency	Percent	Valid Percent	Cumulative Percent
Valid	1	25	25.5	25.5	25.5
	2	53	54.1	54.1	79.6
	3	17	17.3	17.3	96.9
	4	3	3.1	3.1	100.0
	Total	98	100.0	100.0	

Item_10

		Frequency	Percent	Valid Percent	Cumulative Percent
Valid	1	14	14.3	14.3	14.3
	2	65	66.3	66.3	80.6
	3	17	17.3	17.3	98.0
	4	2	2.0	2.0	100.0
	Total	98	100.0	100.0	

Item_11

		Frequency	Percent	Valid Percent	Cumulative Percent
Valid	1	33	33.7	33.7	33.7
	2	60	61.2	61.2	94.9
	3	5	5.1	5.1	100.0
	Total	98	100.0	100.0	

Item_12

		Frequency	Percent	Valid Percent	Cumulative Percent
Valid	1	4	4.1	4.1	4.1
	2	28	28.6	28.6	32.7
	3	56	57.1	57.1	89.8
	4	10	10.2	10.2	100.0
	Total	98	100.0	100.0	

Item_13

		Frequency	Percent	Valid Percent	Cumulative Percent
Valid	1	11	11.2	11.2	11.2
	2	53	54.1	54.1	65.3
	3	30	30.6	30.6	95.9
	4	4	4.1	4.1	100.0
	Total	98	100.0	100.0	

Item_14

		Frequency	Percent	Valid Percent	Cumulative Percent
Valid	1	3	3.1	3.1	3.1
	2	35	35.7	35.7	38.8
	3	49	50.0	50.0	88.8
	4	11	11.2	11.2	100.0
	Total	98	100.0	100.0	

Item_15

		Frequency	Percent	Valid Percent	Cumulative Percent
Valid	1	5	5.1	5.1	5.1
	2	32	32.7	32.7	37.8
	3	53	54.1	54.1	91.8
	4	8	8.2	8.2	100.0

Total	98	100.0	100.0
-------	----	-------	-------

Item_16

		Frequency	Percent	Valid Percent	Cumulative Percent
Valid	1	10	10.2	10.2	10.2
	2	39	39.8	39.8	50.0
	3	42	42.9	42.9	92.9
	4	7	7.1	7.1	100.0
	Total	98	100.0	100.0	

Item_17

		Frequency	Percent	Valid Percent	Cumulative Percent
Valid	1	4	4.1	4.1	4.1
	2	28	28.6	28.6	32.7
	3	55	56.1	56.1	88.8
	4	11	11.2	11.2	100.0
	Total	98	100.0	100.0	

Item_18

		Frequency	Percent	Valid Percent	Cumulative Percent
Valid	1	11	11.2	11.2	11.2
	2	38	38.8	38.8	50.0
	3	42	42.9	42.9	92.9
	4	7	7.1	7.1	100.0
	Total	98	100.0	100.0	

Item_19

		Frequency	Percent	Valid Percent	Cumulative Percent
Valid	1	4	4.1	4.1	4.1
	2	27	27.6	27.6	31.6
	3	52	53.1	53.1	84.7

	4	15	15.3	15.3	100.0
	Total	98	100.0	100.0	

Item_20

		Frequency	Percent	Valid Percent	Cumulative Percent
Valid	1	6	6.1	6.1	6.1
	2	39	39.8	39.8	45.9
	3	33	33.7	33.7	79.6
	4	20	20.4	20.4	100.0
	Total	98	100.0	100.0	

Item_21

		Frequency	Percent	Valid Percent	Cumulative Percent
Valid	1	5	5.1	5.1	5.1
	2	33	33.7	33.7	38.8
	3	49	50.0	50.0	88.8
	4	11	11.2	11.2	100.0
	Total	98	100.0	100.0	

Item_22

		Frequency	Percent	Valid Percent	Cumulative Percent
Valid	1	8	8.2	8.2	8.2
	2	18	18.4	18.4	26.5
	3	41	41.8	41.8	68.4
	4	31	31.6	31.6	100.0
	Total	98	100.0	100.0	

Lampiran 10 Hasil Uji Validitas dan Relibilitas

Hasil Uji Validitas dan Relibilitas Skala *Adversity Quotient*

Putaran I

Case Processing Summary

		N	%
Cases	Valid	98	100.0
	Excluded ^a	0	.0
	Total	98	100.0

a. Listwise deletion based on all variables in the procedure.

Reliability Statistics

Cronbach's	
Alpha	N of Items
.651	18

Item-Total Statistics

	Scale Mean if Item Deleted	Scale Variance if Item Deleted	Corrected Item-Total Correlation	Cronbach's Alpha if Item Deleted
X1	48.07	17.985	.504	.600
X2	49.16	21.499	-.014	.668
X3	48.31	18.792	.386	.619
X4	48.50	18.067	.499	.602
X5	49.07	25.840	-.669	.734
X6	48.17	17.856	.453	.605
X7	48.05	18.853	.443	.614
X8	48.78	25.846	-.611	.739
X9	48.18	19.224	.397	.620
X10	48.56	19.919	.191	.646
X11	47.92	19.148	.528	.611
X12	47.86	19.299	.365	.624
X13	47.89	20.142	.222	.641
X14	48.17	19.732	.240	.639

X15	48.07	18.995	.536	.609
X16	48.16	18.777	.437	.613
X17	48.12	19.016	.520	.610
X18	47.68	18.940	.463	.613

Putaran II

Case Processing Summary

		N	%
Cases	Valid	98	100.0
	Excluded ^a	0	.0
	Total	98	100.0

a. Listwise deletion based on all variables in the procedure.

Reliability Statistics

Cronbach's	
Alpha	N of Items
.827	12

Item-Total Statistics

	Scale Mean if Item Deleted	Scale Variance if Item Deleted	Corrected Item-Total Correlation	Cronbach's Alpha if Item Deleted
X1	33.09	18.435	.548	.809
X2	33.33	19.645	.367	.825
X3	33.52	18.520	.543	.809
X4	33.19	18.240	.502	.814
X5	33.07	19.448	.467	.816
X6	33.20	19.710	.443	.818
X7	32.94	19.749	.558	.811
X8	32.88	20.170	.341	.826

X9	33.09	19.610	.562	.810
X10	33.18	19.182	.495	.814
X11	33.14	19.381	.600	.807
X13	32.70	19.613	.474	.815

Hasil Uji Validitas dan Relibilitas Skala Stres Akademik

Putaran I

Case Processing Summary

		N	%
Cases	Valid	98	100.0
	Excluded ^a	0	.0
	Total	98	100.0

a. Listwise deletion based on all variables in the procedure.

Reliability Statistics

Cronbach's	
Alpha	N of Items
.904	34

Item-Total Statistics

	Scale Mean if Item Deleted	Scale Variance if Item Deleted	Corrected Item-Total Correlation	Cronbach's Alpha if Item Deleted
X1	92.99	145.639	.137	.906
X2	93.08	137.148	.539	.899
X3	93.27	139.578	.439	.901
X4	93.77	138.388	.554	.899
X5	93.40	137.562	.532	.899
X6	93.50	137.345	.568	.899
X7	93.32	136.487	.657	.897
X8	93.30	139.592	.462	.901
X9	94.30	140.664	.340	.903

X10	93.54	141.880	.333	.903
X11	93.26	140.811	.416	.901
X12	93.16	142.592	.299	.903
X13	93.54	139.839	.502	.900
X14	93.00	139.464	.501	.900
X15	93.65	140.703	.456	.901
X16	93.70	141.097	.383	.902
X17	92.98	140.845	.403	.902
X18	93.57	138.825	.535	.900
X19	93.44	141.568	.344	.903
X20	93.53	139.530	.450	.901
X21	93.45	141.941	.388	.902
X22	93.43	136.186	.618	.898
X23	92.90	141.185	.376	.902
X24	93.35	140.497	.527	.900
X25	93.78	143.805	.254	.904
X26	93.36	138.686	.483	.900
X27	93.06	144.367	.308	.903
X28	93.23	138.882	.509	.900
X29	93.36	140.005	.475	.900
X30	93.47	141.118	.343	.903
X31	93.34	140.164	.540	.900
X32	93.53	140.025	.518	.900
X33	93.33	140.964	.462	.901
X34	92.88	142.026	.421	.901

Putaran II

Case Processing Summary

		N	%
Cases	Valid	98	100.0
	Excluded ^a	0	.0
	Total	98	100.0

a. Listwise deletion based on all variables in the procedure.

Reliability Statistics

Cronbach's Alpha	N of Items
.906	33

Item-Total Statistics

	Scale Mean if Item Deleted	Scale Variance if Item Deleted	Corrected Item-Total Correlation	Cronbach's Alpha if Item Deleted
X1	89.87	134.508	.535	.901
X2	90.05	136.709	.445	.903
X3	90.55	135.776	.546	.901
X4	90.18	134.853	.531	.901
X5	90.29	134.557	.571	.901
X6	90.10	133.783	.656	.900
X7	90.08	137.024	.451	.903
X8	91.08	137.766	.346	.905
X9	90.33	138.944	.342	.905
X10	90.04	137.916	.424	.903
X11	89.95	139.719	.305	.905
X12	90.33	136.903	.513	.902
X13	89.79	136.644	.506	.902
X14	90.44	138.043	.450	.903
X15	90.49	138.397	.379	.904
X16	89.77	137.996	.408	.904

X17	90.36	135.923	.545	.901
X18	90.22	138.918	.337	.905
X19	90.32	137.084	.433	.903
X20	90.23	139.192	.387	.904
X21	90.21	133.552	.614	.900
X22	89.68	138.363	.379	.904
X23	90.13	137.704	.529	.902
X24	90.56	141.012	.254	.906
X25	90.14	135.897	.485	.902
X26	89.85	141.430	.320	.905
X27	90.02	136.226	.504	.902
X28	90.14	137.113	.484	.902
X29	90.26	138.151	.354	.905
X30	90.12	137.531	.531	.902
X31	90.32	137.291	.516	.902
X32	90.11	138.431	.446	.903
X33	89.66	139.215	.424	.903

Hasil Uji Validitas dan Relibilitas Skala Prokrastinasi Akademik

Putaran I

Case Processing Summary

		N	%
Cases	Valid	98	100.0
	Excluded ^a	0	.0
	Total	98	100.0

a. Listwise deletion based on all variables in the procedure.

Reliability Statistics

Cronbach's	
Alpha	N of Items
.767	35

Item-Total Statistics

	Scale Mean if Item Deleted	Scale Variance if Item Deleted	Corrected Item- Total Correlation	Cronbach's Alpha if Item Deleted
X1	82.90	67.062	.433	.753
X2	83.66	78.164	-.463	.789
X3	82.78	69.743	.287	.760
X4	83.06	67.646	.414	.754
X5	82.69	67.637	.455	.753
X6	83.50	79.964	-.579	.796
X7	82.76	66.847	.475	.751
X8	83.61	69.456	.299	.760
X9	82.82	70.090	.190	.765
X10	83.66	69.112	.355	.758
X11	82.82	68.461	.393	.756
X12	83.87	71.147	.175	.765
X13	83.09	72.558	-.009	.777
X14	83.67	67.294	.442	.753
X15	83.08	77.272	-.348	.788
X16	83.58	69.359	.334	.759
X17	83.46	70.478	.179	.765
X18	83.94	69.811	.338	.759
X19	82.92	68.467	.373	.756
X20	82.92	70.509	.140	.768
X21	83.38	67.083	.484	.751
X22	82.96	67.400	.460	.752
X23	83.42	74.576	-.140	.782
X24	83.00	67.113	.489	.751
X25	83.18	66.007	.527	.748
X26	83.95	74.771	-.163	.780
X27	82.60	71.170	.133	.767
X28	82.91	66.662	.527	.749
X29	83.59	69.667	.330	.759
X30	83.19	67.354	.408	.754

X31	82.86	65.175	.625	.744
X32	82.97	67.082	.381	.755
X33	83.74	70.316	.227	.763
X34	82.98	65.587	.592	.745
X35	82.68	65.229	.488	.748

Putaran II

Case Processing Summary

		N	%
Cases	Valid	98	100.0
	Excluded ^a	0	.0
	Total	98	100.0

a. Listwise deletion based on all variables in the procedure.

Reliability Statistics

Cronbach's Alpha		N of Items
.876		23

Item-Total Statistics

	Scale Mean if Item Deleted	Scale Variance if Item Deleted	Corrected Item-Total Correlation	Cronbach's Alpha if Item Deleted
X1	55.17	66.846	.503	.870
X2	55.05	70.399	.288	.876
X3	55.34	68.267	.417	.873
X4	54.97	67.659	.514	.870
X5	55.03	66.793	.535	.869
X6	55.89	70.018	.309	.875
X7	55.94	69.522	.380	.873

X8	55.09	68.620	.440	.872
X9	55.95	68.503	.396	.873
X10	55.86	70.227	.314	.875
X11	56.21	70.686	.315	.875
X12	55.19	69.498	.341	.875
X13	55.65	68.518	.415	.873
X14	55.23	67.872	.476	.871
X15	55.28	66.923	.566	.868
X16	55.46	65.735	.604	.867
X17	55.18	66.976	.558	.868
X18	55.87	71.188	.242	.877
X19	55.47	67.509	.448	.872
X20	55.13	65.230	.677	.864
X21	55.24	67.506	.398	.874
X22	55.26	65.223	.681	.864
X23	54.96	65.050	.547	.868

Putaran III

Case Processing Summary

		N	%
Cases	Valid	98	100.0
	Excluded ^a	0	.0
	Total	98	100.0

a. Listwise deletion based on all variables in the procedure.

Reliability Statistics

Cronbach's	
Alpha	N of Items
.877	22

Item-Total Statistics

	Scale Mean if Item Deleted	Scale Variance if Item Deleted	Corrected Item- Total Correlation	Cronbach's Alpha if Item Deleted
X1	53.11	64.101	.513	.870
X2	52.99	67.763	.283	.877
X3	53.28	65.769	.403	.873
X4	52.91	64.950	.520	.870
X5	52.97	64.133	.538	.869
X6	53.83	67.361	.306	.876
X7	53.88	66.810	.384	.874
X8	53.03	65.844	.451	.872
X9	53.89	66.204	.365	.875
X10	53.80	67.772	.291	.876
X11	54.15	67.945	.320	.875
X12	53.13	66.776	.345	.875
X13	53.59	66.079	.396	.874
X14	53.17	65.196	.479	.871
X15	53.21	64.253	.570	.868
X16	53.40	63.026	.614	.867
X17	53.12	64.232	.569	.868
X18	53.41	64.718	.461	.872
X19	53.07	62.541	.686	.864
X20	53.18	64.997	.388	.875
X21	53.19	62.550	.688	.864
X22	52.90	62.361	.554	.869

Lampiran 11 Hasil Uji Normalitas

Tests of Normality

	Kolmogorov-Smirnov ^a			Shapiro-Wilk		
	Statistic	Df	Sig.	Statistic	df	Sig.
X1	.082	98	.106	.989	98	.638
X2	.077	98	.166	.984	98	.285
Y	.100	98	.017	.975	98	.063

a. Lilliefors Significance Correction

Lampiran 12 Hasil Uji Linearitas

ANOVA Table

			Sum of Squares	df	Mean Square	F	Sig.
X1 *	Between	(Combined)	1298.669	31	41.893	3.086	.000
Y	Groups	Linearity	768.353	1	768.353	56.606	.000
		Deviation from Linearity	530.316	30	17.677	1.302	.185
	Within Groups		895.862	66	13.574		
	Total		2194.531	97			
X2 *	Between	(Combined)	7464.424	31	240.788	2.385	.002
Y	Groups	Linearity	4369.354	1	4369.354	43.283	.000
		Deviation from Linearity	3095.071	30	103.169	1.022	.457
	Within Groups		6662.565	66	100.948		
	Total		14126.990	97			

Lampiran 13 Hasil Uji Multikolinieritas

Coefficients^a

Model		Unstandardized Coefficients		Standardized Coefficients	t	Sig.	Collinearity Statistics	
		B	Std. Error	Beta			Tolerance	VIF
1	(Constant)	58.358	7.186		8.121	.000		
	adversity quotient	-.877	.126	-.494	-6.949	.000	.953	1.049
	stres akademik	.314	.050	.449	6.310	.000	.953	1.049

a. Dependent Variable: prokrastinasi akademik

Lampiran 14 Hasil Uji Heteroskedastisitas

Coefficients^a

Model		Unstandardized Coefficients		Standardized Coefficients	t	Sig.
		B	Std. Error	Beta		
1	(Constant)	-3.529	4.809		-.734	.465
	adversity quotient	.065	.084	.080	.770	.443
	stres akademik	.057	.033	.179	1.727	.087

a. Dependent Variable: Abs_RES

Lampiran 15 Hasil Uji Hipotesis

Model Summary

Model	R	R Square	Adjusted R Square	Std. Error of the Estimate
1	.736 ^a	.542	.532	5.769

a. Predictors: (Constant), stres akademik , adversity quotient

ANOVA^a

Model		Sum of Squares	df	Mean Square	F	Sig.
1	Regression	3743.161	2	1871.581	56.228	.000 ^b
	Residual	3162.114	95	33.285		
	Total	6905.276	97			

a. Dependent Variable: prokrastinasi akademik

b. Predictors: (Constant), stres akademik , adversity quotient

Coefficients^a

Model		Unstandardized Coefficients		Standardized Coefficients	t	Sig.
		B	Std. Error	Beta		
1	(Constant)	58.358	7.186		8.121	.000
	adversity quotient	-.877	.126	-.494	-6.949	.000
	stres akademik	.314	.050	.449	6.310	.000

a. Dependent Variable: prokrastinasi akademik

Lampiran 16 Tabulasi Data
Tabulasi Data Adversity Quotient

No	Q1	Q2	Q3	Q4	Q5	Q6	Q7	Q8	Q9	Q10	Q11	Q12	total
1	3	3	2	3	3	3	3	3	3	3	3	4	36
2	3	3	3	3	3	3	3	4	3	3	3	3	37
3	4	4	4	4	4	4	4	4	4	4	4	4	48
4	4	2	2	2	3	2	2	3	3	3	3	2	31
5	3	3	3	4	3	3	4	3	3	3	3	3	38
6	3	3	3	3	3	3	3	3	3	3	3	3	36
7	3	3	3	3	3	3	3	3	3	3	3	4	37
8	3	2	4	4	4	3	3	3	3	3	3	4	39
9	3	3	1	1	3	2	3	3	2	2	3	3	29
10	2	3	3	3	3	2	3	3	3	3	3	3	34
11	4	4	3	3	4	3	3	4	3	3	4	4	42
12	2	2	3	3	3	2	3	3	3	3	3	3	33
13	3	3	2	1	3	3	2	3	3	3	3	3	32
14	3	3	2	3	3	2	3	3	3	3	3	3	34
15	3	2	2	3	4	3	3	3	3	2	3	4	35
16	2	4	1	1	4	2	2	4	2	1	2	4	29
17	3	2	2	3	2	3	2	2	3	2	3	3	30

18	2	1	2	3	3	2	3	4	3	3	3	4	33
19	3	4	2	3	3	3	3	4	4	3	3	3	38
20	2	2	2	3	2	2	3	3	3	3	3	3	31
21	3	3	1	3	2	4	3	4	2	3	2	4	34
22	1	2	2	2	2	2	3	3	2	2	2	3	26
23	1	2	2	3	2	2	3	3	2	1	1	3	25
24	4	4	1	3	4	2	4	3	4	4	3	4	40
25	3	3	3	3	3	3	3	3	3	3	2	4	36
26	3	3	2	2	3	2	3	3	2	3	3	3	32
27	3	3	3	2	3	3	3	2	3	3	3	2	33
28	3	3	2	4	4	4	4	4	4	3	3	3	41
29	4	4	3	3	3	3	4	3	3	4	3	3	40
30	4	4	4	4	4	3	4	4	3	4	4	4	46
31	3	3	3	3	3	2	3	4	3	3	3	3	36
32	3	2	1	3	2	3	2	3	2	3	2	2	28
33	4	3	3	4	3	3	4	3	3	3	3	4	40
34	3	3	3	3	3	3	3	3	3	3	3	4	37
35	4	3	4	3	3	4	4	4	4	1	3	4	41
36	4	2	3	4	2	4	4	3	4	4	4	4	42
37	1	2	3	3	1	1	3	2	2	1	1	2	22

38	3	3	3	2	3	3	3	3	3	3	3	3	35
39	4	4	4	4	3	4	4	4	4	4	4	4	47
40	3	2	3	3	3	3	3	4	3	2	3	3	35
41	4	3	3	4	4	4	4	3	4	4	3	4	44
42	4	4	3	4	4	4	4	4	3	3	3	4	44
43	4	3	2	2	3	4	3	3	3	3	3	3	36
44	2	2	3	4	3	4	3	4	3	2	3	4	37
45	3	3	3	2	2	3	3	3	2	3	3	2	32
46	3	3	3	3	3	3	4	3	3	3	3	4	38
47	3	3	3	3	3	3	3	3	3	3	3	4	37
48	3	3	3	3	3	3	4	3	3	4	3	4	39
49	3	3	2	1	3	3	3	2	3	4	3	3	33
50	4	4	3	3	3	3	4	3	3	4	3	4	41
51	3	3	2	2	4	2	3	2	4	3	3	3	34
52	3	2	2	2	3	3	3	3	2	2	3	3	31
53	3	2	3	4	3	3	3	3	3	3	3	3	36
54	3	3	2	2	2	3	3	3	2	3	3	3	32
55	3	3	2	3	2	3	2	2	3	3	3	2	31
56	3	2	2	3	2	3	3	3	3	3	3	3	33
57	4	4	4	4	4	3	3	4	3	3	3	4	43

58	3	3	2	3	3	2	3	2	2	3	2	2	30
59	3	3	4	4	4	4	3	4	4	4	4	3	44
60	3	3	2	2	3	3	3	3	3	3	3	3	34
61	4	3	2	3	3	3	3	4	3	2	3	3	36
62	2	2	2	3	3	3	3	4	3	3	3	4	35
63	1	1	1	1	4	4	4	4	4	2	2	4	32
64	3	3	3	4	3	3	3	4	4	3	3	4	40
65	3	2	3	3	4	4	4	4	3	4	3	4	41
66	2	2	3	4	3	3	3	4	3	3	3	4	37
67	4	2	2	3	4	3	3	4	3	3	4	4	39
68	3	2	2	3	2	3	3	2	3	2	3	4	32
69	3	3	3	3	3	3	3	3	3	3	3	3	36
70	2	3	2	2	3	3	3	3	3	3	3	3	33
71	4	3	3	4	3	3	3	4	3	3	3	4	40
72	4	4	3	4	3	3	3	3	4	4	4	4	43
73	3	2	2	1	4	2	3	4	3	3	3	4	34
74	2	2	4	4	4	3	3	4	4	3	3	4	40
75	2	2	3	4	3	3	3	4	3	3	3	4	37
76	4	3	3	4	4	4	4	4	3	2	3	4	42
77	4	4	2	2	3	3	3	3	3	3	3	3	36

78	3	2	3	3	3	3	3	3	3	3	3	3	35
79	4	2	3	4	4	3	4	1	4	3	4	4	40
80	3	4	3	4	4	3	4	4	3	3	4	4	43
81	3	3	3	3	3	2	3	3	3	3	2	4	35
82	3	2	3	4	1	1	4	4	4	4	4	4	38
83	3	2	3	3	2	3	3	3	3	2	3	3	33
84	4	4	3	3	3	3	3	3	3	3	3	4	39
85	3	3	3	2	3	2	3	4	3	3	2	4	35
86	3	3	3	3	3	3	3	3	3	3	3	3	36
87	3	2	2	3	3	3	3	3	2	2	3	4	33
88	4	3	3	3	3	3	3	3	3	4	3	3	38
89	3	4	2	1	3	3	4	4	3	3	3	3	36
90	2	2	3	3	3	3	3	3	3	3	3	3	34
91	3	2	2	2	3	3	3	2	3	2	2	4	31
92	3	3	2	2	3	3	3	3	3	3	3	3	34
93	3	2	3	3	3	3	4	4	3	3	4	3	38
94	4	4	4	4	4	3	4	4	3	4	3	4	45
95	1	2	1	2	3	3	3	3	3	3	3	3	30
96	3	3	3	3	3	3	3	3	3	3	3	4	37
97	3	3	2	2	3	3	3	3	3	3	3	3	34

98	3	3	3	3	3	3	3	3	3	3	3	3	36
----	---	---	---	---	---	---	---	---	---	---	---	---	----



Tabulasi Data Stres Akademik

NO	Q1	Q2	Q3	Q4	Q5	Q6	Q7	Q8	Q9	Q10	Q11	Q12	Q13	Q14	Q15	Q16	Q17	Q18	Q19	Q20	Q21	Q22	Q23	Q24	Q25	Q26	Q27	Q28	Q29	Q30	Q31	Q32	Q33	TOTAL	
1	3	3	3	2	2	3	2	2	3	4	3	4	2	2	2	3	2	3	3	3	3	3	3	2	2	3	2	2	2	3	3	3	4	91	
2	2	1	2	2	2	3	3	2	3	2	1	2	2	3	3	2	3	2	3	2	3	3	2	3	2	2	3	2	2	2	2	3	3	77	
3	4	4	1	1	1	1	1	1	1	4	4	4	4	1	1	4	4	1	1	1	1	1	4	1	1	1	4	4	4	1	1	1	4	78	
4	4	3	4	3	3	3	4	2	2	3	4	3	2	2	4	3	2	3	2	3	2	3	3	2	3	2	4	2	3	3	4	3	3	96	
5	4	3	2	3	2	2	2	3	3	3	3	2	3	2	2	4	3	2	3	2	3	2	3	4	3	2	3	3	3	2	2	3	3	90	
6	3	3	3	4	3	3	2	2	2	2	3	2	3	2	2	3	3	3	2	2	2	2	4	3	3	3	3	2	3	3	3	3	3	90	
7	1	2	1	2	2	2	3	1	4	2	4	2	4	2	2	1	4	2	1	4	2	1	2	2	1	2	3	1	2	4	3	2	3	4	76
8	3	3	2	2	2	2	1	1	3	3	4	3	3	2	2	4	3	4	3	2	2	4	3	2	4	4	2	3	3	3	2	3	3	90	
9	3	3	4	4	4	4	4	4	4	3	4	4	4	4	4	4	4	4	4	3	4	4	3	4	4	3	4	4	4	4	4	4	4	124	
10	4	4	3	3	3	3	3	3	4	3	3	3	3	2	3	3	3	3	3	3	2	3	4	3	2	4	3	3	4	2	3	3	4	102	
11	4	3	3	2	3	4	3	2	2	4	4	4	3	4	3	3	4	4	4	4	2	3	3	3	4	4	4	4	3	4	2	3	3	4	108
12	2	2	2	2	3	3	2	2	2	3	3	3	3	3	3	3	3	3	2	3	3	2	3	3	3	2	3	3	3	3	3	2	3	88	
13	2	4	1	3	4	2	3	4	3	3	4	3	3	4	4	4	4	1	1	3	2	3	3	3	4	3	3	3	4	3	3	3	3	100	
14	3	4	4	3	3	3	3	3	3	4	3	3	3	2	3	4	3	4	3	4	3	3	3	4	3	3	3	3	3	4	3	2	3	104	
15	4	4	3	3	3	3	3	1	4	3	3	3	4	2	2	4	3	3	3	3	3	4	3	3	4	4	4	4	4	2	4	4	4	106	
16	3	4	2	4	3	3	4	4	2	2	2	3	3	4	3	2	4	4	3	2	4	3	4	4	2	2	3	4	4	3	3	2	4	105	
17	3	3	2	3	3	3	3	3	3	3	2	2	2	2	3	3	2	3	2	3	2	2	2	2	3	3	2	2	2	2	3	3	3	87	
18	4	4	3	4	4	4	4	1	4	3	4	4	4	3	3	4	4	4	4	4	4	4	4	4	3	4	4	4	3	3	4	3	4	120	
19	4	3	3	4	4	4	4	2	3	3	2	3	4	3	3	4	4	3	4	2	3	3	4	3	2	3	3	3	3	3	3	3	3	103	
20	4	4	3	4	4	4	4	2	4	3	4	3	4	3	3	4	4	4	4	4	4	4	4	4	4	3	4	4	4	3	3	4	3	4	121
21	3	2	2	3	2	3	2	2	2	3	3	2	4	2	2	3	2	4	2	3	3	3	3	3	2	4	3	2	3	3	4	3	3	90	
22	4	4	2	3	4	3	3	2	3	2	1	2	4	4	3	4	2	3	4	3	3	3	3	1	4	3	4	4	2	3	3	4	3	100	
23	3	2	2	4	4	4	3	2	3	2	3	4	4	4	2	2	2	3	4	4	4	3	2	3	3	4	3	3	3	3	3	3	4	102	
24	4	4	3	2	4	4	4	2	4	4	4	4	4	3	2	3	3	2	2	3	4	2	4	2	2	2	2	3	3	1	4	4	4	102	
25	3	3	2	3	2	3	4	2	2	3	3	2	3	2	2	3	2	3	3	3	3	3	3	2	2	3	3	2	2	3	2	3	3	88	
26	2	3	2	3	2	3	2	3	2	3	2	3	2	3	3	2	3	2	3	2	3	2	2	3	3	2	3	3	3	2	3	2	3	86	
27	2	3	1	3	2	2	3	2	2	2	2	2	3	2	2	3	2	2	2	2	3	2	2	2	2	2	2	2	2	2	2	3	3	75	
28	4	3	3	4	4	4	4	1	4	4	4	4	4	3	1	4	3	3	2	2	3	4	3	2	3	3	4	2	4	2	4	4	4	104	
29	2	2	3	3	2	3	2	2	1	2	4	2	2	2	2	2	2	3	2	3	2	2	2	2	2	2	2	2	2	2	2	3	4	77	
30	4	3	3	3	3	3	1	2	4	3	3	3	2	2	4	3	3	3	2	2	4	3	3	4	4	3	3	4	3	2	3	2	3	98	
31	3	3	2	2	2	3	3	2	2	2	2	2	2	2	3	3	3	2	2	2	3	4	2	3	3	3	2	2	3	2	2	2	3	83	
32	3	3	3	2	3	2	3	3	3	3	4	2	2	2	2	3	2	3	2	3	2	4	3	3	2	3	2	2	3	2	2	3	4	89	
33	3	2	2	2	2	2	3	1	2	2	3	2	2	2	2	2	3	3	2	2	3	2	2	2	2	2	2	2	2	2	2	2	3	75	
34	3	4	2	2	2	2	3	2	3	3	3	2	3	2	2	3	3	3	3	3	3	3	3	3	3	2	2	3	2	2	4	4	4	91	
35	3	3	4	3	2	3	3	1	2	4	4	2	3	1	2	4	3	3	3	3	2	3	2	2	3	4	3	3	3	2	2	4	3	92	
36	4	2	2	3	3	2	2	1	3	4	3	4	2	2	4	3	4	4	3	2	4	2	2	2	3	4	4	3	3	2	2	4	3	95	
37	2	1	1	2	2	2	3	1	3	4	3	2	2	2	2	3	1	4	2	4	2	2	2	2	1	2	3	2	2	2	2	2	2	73	
38	3	3	2	3	3	2	3	2	3	3	3	2	3	2	3	3	3	3	2	3	3	3	3	2	3	3	2	3	2	3	2	3	3	89	
39	1	2	2	3	3	2	2	1	2	3	2	3	3	2	1	2	2	2	2	2	2	2	4	2	3	3	4	3	3	3	2	2	3	78	
40	2	3	2	2	2	3	3	2	2	3	2	2	2	2	3	3	2	2	3	3	3	3	3	2	3	3	3	2	3	2	3	2	3	84	
41	4	4	2	2	3	3	4	1	4	3	3	4	2	3	3	2	4	3	3	2	4	3	3	4	3	2	4	3	2	4	3	4	2	101	
42	3	2	2	3	3	3	2	1	2	2	3	2	3	2	3	3	3	2	2	3	3	3	3	3	2	4	3	3	3	3	3	2	3	84	
43	3	3	3	4	4	3	3	3	3	3	3	3	3	3	3	3	4	4	3	3	3	3	3	3	3	3	3	3	3	3	3	3	3	104	
44	4	3	2	3	2	4	3	1	3	4	3	3	2	2	4	3	3	2	3	3	4	3	4	3	1	3	4	3	3	2	2	3	2	92	
45	3	3	3	2	3	3	3	2	2	3	4	3	3	4	4	3	3	2	3	3	4	3	4	3	4	3	4	1	2	3	3	3	3	99	
46	3	3	2	3	2	3	4	3	3	3	4	3	3	3	3	4	3	3	3	3	3	4	3	3	2	3	3	4	3	3	4	4	4	104	
47	3	2	2	3	2	4	3	2	2	3	3	4	2	1	3	2	2	3	2	3	2	3	4	3	2	2	3	4	2	3	3	2	3	88	
48	3	3	4	4	4	4	3	4	3	3	3	3	4	3	3	4	3	3	3	4	4	4	4	3	2	3	3	3	3	3	3	3	4	110	
49	3	4	2	3	3	3	2	1	3	2	3	3	3	3	3	4	2	2	2	2	3	4	4	3	2	1	2	3	2	2	3	3	4	86	
50	4	3	3	4	3	4	3	3	3	4	3	3	4	3	3	4	3	3	3	3	4	4	4	4	2	3	3	3	2	3	3	4	4	108	

Tabulasi Data Prokrastinasi Akademik

NO	Q1	Q2	Q3	Q4	Q5	Q6	Q7	Q8	Q9	Q10	Q11	Q12	Q13	Q14	Q15	Q16	Q17	Q18	Q19	Q20	Q21	Q22	TOTAL
1	3	3	2	3	3	2	2	3	2	2	2	3	3	3	3	2	3	2	2	2	3	3	56
2	3	3	2	3	3	2	2	3	2	2	2	3	2	3	3	3	3	3	3	2	3	3	58
3	1	4	4	1	1	1	1	1	4	4	1	1	4	1	1	1	1	1	1	4	1	1	40
4	1	4	3	3	3	3	2	3	2	2	2	3	2	2	2	3	2	2	3	3	2	2	54
5	3	3	3	3	3	2	2	3	2	2	2	2	2	2	2	2	2	1	3	2	2	3	51
6	3	2	3	3	3	2	2	3	2	2	2	3	2	3	3	3	2	3	2	2	3	3	56
7	3	3	3	3	3	2	2	2	1	2	2	1	1	2	2	1	3	2	2	2	2	3	47
8	1	2	2	2	2	2	2	3	1	2	2	2	2	2	2	2	2	3	2	3	2	1	44
9	4	4	3	3	4	2	3	4	3	2	2	3	3	4	4	4	4	4	4	4	4	4	76
10	3	3	3	3	3	2	2	3	3	3	2	3	3	3	2	3	3	3	3	3	3	3	62
11	3	3	3	4	3	2	2	3	3	2	2	3	2	4	3	3	3	3	2	1	2	2	58
12	2	3	2	3	3	3	2	3	3	3	2	3	3	3	3	3	3	2	3	3	3	3	61
13	3	3	2	4	3	2	1	3	2	2	2	3	2	3	3	2	2	3	3	2	3	2	55
14	2	2	1	3	4	3	2	3	2	2	2	3	2	3	4	3	3	3	2	3	3	3	58
15	3	3	3	4	4	2	1	3	1	1	1	3	3	3	3	3	3	2	4	4	3	4	61
16	4	4	4	3	4	3	2	4	3	2	2	4	3	4	3	4	3	4	4	3	4	4	75
17	2	3	3	2	3	2	3	2	2	3	2	3	3	3	2	2	2	3	3	2	2	3	56
18	3	4	4	4	4	2	3	3	3	3	2	4	3	4	3	3	4	3	4	4	4	4	75
19	4	3	2	3	3	2	2	3	1	2	2	3	2	3	3	3	3	3	3	2	3	4	59
20	4	3	4	4	4	2	2	3	3	3	2	4	3	4	3	3	3	3	4	4	3	4	72
21	3	2	2	4	3	4	2	2	2	3	2	3	3	3	2	3	4	2	3	4	3	4	63
22	3	3	3	4	4	4	3	2	3	4	2	2	4	2	3	2	4	3	4	4	4	4	71
23	3	4	4	4	4	3	3	2	3	3	1	1	3	3	3	3	4	3	4	4	4	4	70
24	4	4	3	4	4	1	1	4	1	1	1	4	1	4	4	4	4	4	4	3	4	4	68
25	2	3	3	2	2	2	2	3	2	2	2	2	3	2	2	2	2	2	2	3	2	3	50
26	3	3	3	2	3	2	2	3	2	2	2	3	2	3	3	2	3	3	3	2	3	4	58
27	3	3	3	3	3	2	2	2	2	2	2	3	3	2	3	2	3	2	3	2	2	3	55
28	3	3	1	4	3	3	1	4	1	2	2	3	3	3	2	2	4	4	4	1	3	3	59
29	3	3	2	3	3	2	2	3	2	2	1	3	2	2	2	2	2	1	2	1	1	3	47
30	2	3	1	2	3	1	1	3	2	2	1	3	2	3	2	2	3	1	2	2	2	1	44
31	2	3	3	2	2	2	2	3	2	2	1	3	3	3	3	2	2	2	2	3	3	3	53
32	2	3	3	2	3	1	3	2	3	1	3	2	2	3	3	2	3	3	2	3	1	3	53
33	2	3	3	3	3	1	1	2	2	2	1	3	3	2	1	1	2	2	2	2	2	2	45
34	2	3	3	4	3	1	2	3	2	2	2	2	2	2	2	2	3	2	3	3	2	4	54
35	3	2	2	3	2	1	2	3	3	1	2	4	2	2	2	3	1	3	2	3	2	2	50
36	3	3	1	4	2	1	3	3	1	2	1	2	3	1	3	2	3	1	1	3	3	4	50
37	2	2	2	3	2	3	4	2	4	3	1	1	3	3	2	1	3	1	2	4	3	3	54
38	2	3	3	3	3	2	3	2	2	2	2	3	2	2	3	3	3	2	3	3	2	3	56
39	2	2	2	2	3	2	1	2	1	2	1	3	1	3	1	1	2	1	2	1	1	1	37
40	3	3	3	3	3	3	2	3	2	2	2	3	3	3	3	3	3	2	3	3	3	4	62
41	3	2	2	4	3	1	1	4	1	1	1	3	1	4	2	2	2	1	3	3	2	3	49
42	3	3	3	3	2	2	2	2	1	2	1	3	2	3	2	2	3	2	3	2	2	3	51
43	4	3	1	4	3	2	2	3	2	2	2	3	2	3	3	3	3	3	3	2	3	3	59
44	3	4	3	3	3	2	2	2	2	2	2	2	3	2	2	2	3	2	3	3	3	3	56
45	4	3	2	4	3	3	2	3	2	2	2	2	2	3	3	3	3	3	3	2	2	3	59
46	3	3	2	3	2	1	2	3	1	1	2	3	2	2	3	3	3	3	3	3	3	3	54
47	2	2	3	3	3	2	2	3	2	2	2	3	3	2	4	2	3	1	1	3	3	4	55
48	2	3	3	3	3	1	2	3	1	1	1	2	2	2	3	3	3	3	3	3	3	4	54
49	3	3	3	3	2	2	2	3	2	2	1	3	2	2	2	3	3	3	4	3	3	3	57
50	2	2	2	2	3	1	2	2	1	1	1	2	1	2	2	2	2	2	2	2	2	2	40

51	3	3	3	3	3	2	2	3	2	2	2	3	2	3	3	2	2	2	3	2	2	3	3	55
52	3	3	2	3	3	3	2	3	2	3	2	2	2	3	3	3	3	3	3	3	3	3	3	60
53	3	3	3	2	2	2	2	3	2	2	2	3	2	4	3	3	2	2	2	2	3	2	54	
54	3	2	2	2	3	3	2	2	2	2	2	2	2	3	3	3	3	3	3	2	3	3	55	
55	2	3	2	3	3	2	3	3	2	2	2	2	3	2	2	3	2	2	3	3	2	3	55	
56	2	3	3	2	2	2	2	3	2	2	2	3	2	3	3	3	3	2	2	2	3	3	54	
57	3	3	2	3	4	2	2	3	2	2	1	3	2	2	2	2	3	3	2	3	2	3	54	
58	2	3	2	2	3	3	3	3	2	3	3	3	3	3	2	3	2	2	3	2	3	2	57	
59	3	3	3	3	2	1	2	3	1	1	1	3	2	2	3	3	3	3	3	2	2	1	50	
60	3	3	2	3	3	2	2	3	2	2	2	3	2	3	3	3	3	3	3	3	3	3	59	
61	4	3	3	2	4	3	1	4	2	2	3	3	2	2	2	2	2	3	2	4	2	2	57	
62	3	3	3	3	3	2	2	2	2	2	2	3	3	3	3	3	3	3	4	4	3	4	63	
63	4	3	4	4	3	2	3	4	4	3	2	4	4	4	4	4	4	4	4	4	4	4	80	
64	4	2	3	3	4	2	3	3	2	2	3	2	2	2	3	2	2	2	3	3	3	4	59	
65	3	3	3	4	4	1	1	4	1	2	1	3	1	3	2	2	3	3	3	3	3	4	57	
66	3	2	3	3	3	2	2	3	2	2	1	2	2	2	3	3	2	2	2	1	3	4	52	
67	2	2	2	3	3	1	2	3	2	3	2	2	2	3	3	3	1	2	2	3	3	4	53	
68	2	3	3	3	3	3	2	3	3	2	2	3	3	3	3	2	3	2	3	3	3	3	60	
69	3	2	2	2	2	2	2	2	2	2	2	3	2	3	2	2	2	2	2	2	2	2	47	
70	3	3	3	3	3	2	2	3	2	2	2	3	2	3	3	3	3	3	2	3	4	60		
71	1	3	2	3	2	2	1	3	2	3	2	2	3	2	2	2	2	3	2	2	2	2	48	
72	4	3	2	2	2	2	1	2	2	2	1	3	2	2	2	1	3	3	3	2	2	2	48	
73	4	4	3	3	2	2	2	3	3	3	1	4	3	3	4	2	4	3	4	2	2	2	63	
74	3	3	3	3	4	2	2	4	2	2	1	3	1	3	4	4	3	2	4	4	4	4	65	
75	3	2	3	3	4	3	2	3	3	3	1	3	2	3	3	3	2	2	3	4	3	4	62	
76	3	2	3	3	3	2	2	3	3	2	1	3	2	3	3	3	2	2	3	4	3	4	59	
77	1	1	1	3	4	1	1	4	1	2	1	3	2	3	1	3	4	3	3	2	4	4	52	
78	2	2	3	3	2	2	2	3	2	2	2	2	2	2	2	2	2	2	3	4	3	3	52	
79	3	3	2	2	2	2	2	2	1	1	1	2	1	1	1	3	1	2	3	2	3	41		
80	2	3	2	3	2	2	1	2	2	2	1	2	2	3	2	2	2	2	2	2	1	2	44	
81	4	4	3	4	4	3	2	3	1	1	2	4	2	2	2	1	3	2	3	3	2	1	56	
82	2	1	1	2	2	2	1	1	1	2	1	2	1	3	3	1	1	3	1	1	2	1	35	
83	3	4	3	3	3	2	3	3	3	2	2	3	3	3	3	3	3	3	2	2	3	62		
84	2	4	3	2	1	2	3	2	1	1	1	3	3	2	2	2	2	3	2	2	4	49		
85	3	3	3	3	3	2	3	4	2	2	2	4	3	3	3	3	3	3	3	4	4	66		
86	3	3	3	2	2	2	2	3	2	2	2	3	2	2	2	3	3	2	2	2	2	51		
87	4	4	3	4	4	3	3	4	3	3	2	3	3	2	4	3	3	2	3	4	3	70		
88	1	3	1	2	2	1	1	2	1	1	1	2	2	2	2	2	3	2	3	2	2	40		
89	3	3	2	3	3	3	2	3	1	1	2	2	1	4	3	4	3	4	3	2	3	58		
90	3	3	3	3	3	2	2	3	2	2	2	2	2	2	3	2	3	3	2	3	3	56		
91	3	2	3	3	3	2	2	3	1	2	2	4	2	3	3	4	3	2	3	2	3	58		
92	3	3	2	3	3	2	2	3	2	2	2	3	2	3	3	3	3	3	4	3	3	60		
93	2	2	2	3	4	2	1	3	1	2	1	2	1	2	3	3	3	2	3	4	3	50		
94	3	3	3	3	1	2	1	1	2	2	1	2	2	2	3	1	3	1	3	3	3	48		
95	4	2	4	4	4	1	2	3	1	3	3	2	4	4	3	3	4	4	4	4	4	71		
96	2	3	3	2	2	2	2	3	2	2	2	2	2	3	3	2	3	2	2	3	2	52		
97	3	3	2	3	3	2	2	3	2	2	2	3	2	3	3	3	3	3	3	2	3	59		
98	2	3	3	3	2	2	2	3	2	2	2	3	2	3	2	2	3	2	2	2	2	52		